

BRUE-AURIAC



# ETUDE-DIAGNOSTIC DU RESEAU D'ASSAINISSEMENT

PROGRAMME DE TRAVAUX  
Phase 1 : Diagnostic détaillé (1<sup>ère</sup> Partie)



LE DÉPARTEMENT

DOSSIER n°E2019-03-001  
Novembre 2019

**Société d'Ingénierie pour l'Aménagement et la Gestion de l'Eau**

SARL au capital de 10 000 € - RCS Aix en Pce - SIREN : 792 257 966 - APE : 7112 B  
SIRET : 792 257 966 00012

N° TVA Intracommunautaire : FR79 792 257 966


Siège social : 10 Avenue des Gentianes - 13 105 MIMET

Tél : 04 42 61 80 30 / 06 13 41 13 46 - Fax : 04 84 50 41 90

Email : [contact@siage-ingenierie.com](mailto:contact@siage-ingenierie.com) ; Web : [www.siage-ingenierie.com](http://www.siage-ingenierie.com)



**SIAGE** Ingénierie  
Aménagement et Gestion de l'Eau

Photo de l'anomalie	Description de l'anomalie
	<b>Adresse / Localisation</b>
	Chemin du Gavelier
	<b>Type d'anomalie</b>
	<input type="checkbox"/> Gouttière <input type="checkbox"/> Avaloir <input type="checkbox"/> Grille <input type="checkbox"/> Chemin de grille <input type="checkbox"/> Regard défectueux <input checked="" type="checkbox"/> Boîte de branchement <input type="checkbox"/> Canalisation (fissure, casse) <input type="checkbox"/> Autre
	<b>Domaine d'application</b>
	<input type="checkbox"/> Public <input checked="" type="checkbox"/> Privé
	<b>Surface raccordée</b>
	<b>ND m<sup>2</sup> (minimum)</b>

Réponse à la fumée / Test au colorant	Proposition de travaux
<b>Réponse à la fumée</b>	La Boîte de branchement n'est pas étanche : étanchéité à reprendre. Située en point bas, la Surface Active peut être importante.
<input checked="" type="checkbox"/> Rapide <input type="checkbox"/> Différée <input checked="" type="checkbox"/> Nette <input type="checkbox"/> Diffuse	
<b>Validation au colorant</b>	
<input checked="" type="checkbox"/> Test non réalisé <input type="checkbox"/> Test positif (connexion hydraulique avérée) <input type="checkbox"/> Test négatif (connexion invalidée)	

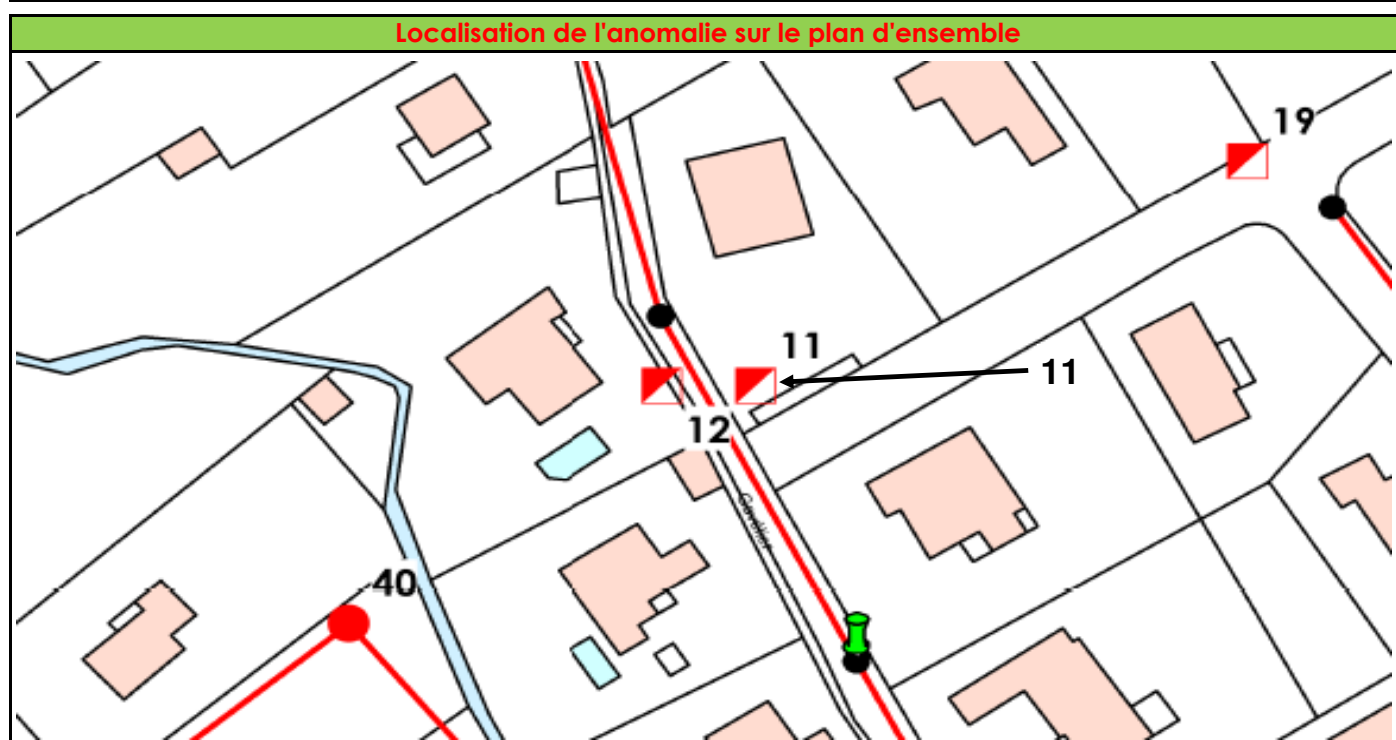



Photo de l'anomalie	Description de l'anomalie
	<b>Adresse / Localisation</b>
	Chemin du Gavelier
	<b>Type d'anomalie</b>
	<input type="checkbox"/> Gouttière <input type="checkbox"/> Avaloir <input type="checkbox"/> Grille <input type="checkbox"/> Chemin de grille <input type="checkbox"/> Regard défectueux <input checked="" type="checkbox"/> Boîte de branchement <input type="checkbox"/> Canalisation (fissure, casse) <input type="checkbox"/> Autre
	<b>Domaine d'application</b>
	<input type="checkbox"/> Public <input checked="" type="checkbox"/> Privé
	<b>Surface raccordée</b>
	<b>ND m<sup>2</sup> (minimum)</b>

Réponse à la fumée / Test au colorant	Proposition de travaux
<b>Réponse à la fumée</b>	La Boîte de branchement n'est pas étanche : étanchéité à reprendre. Située en point bas, la Surface Active peut être importante.
<input checked="" type="checkbox"/> Rapide <input type="checkbox"/> Différée <input checked="" type="checkbox"/> Nette <input type="checkbox"/> Diffuse	
<b>Validation au colorant</b>	
<input checked="" type="checkbox"/> Test non réalisé <input type="checkbox"/> Test positif (connexion hydraulique avérée) <input type="checkbox"/> Test négatif (connexion invalidée)	

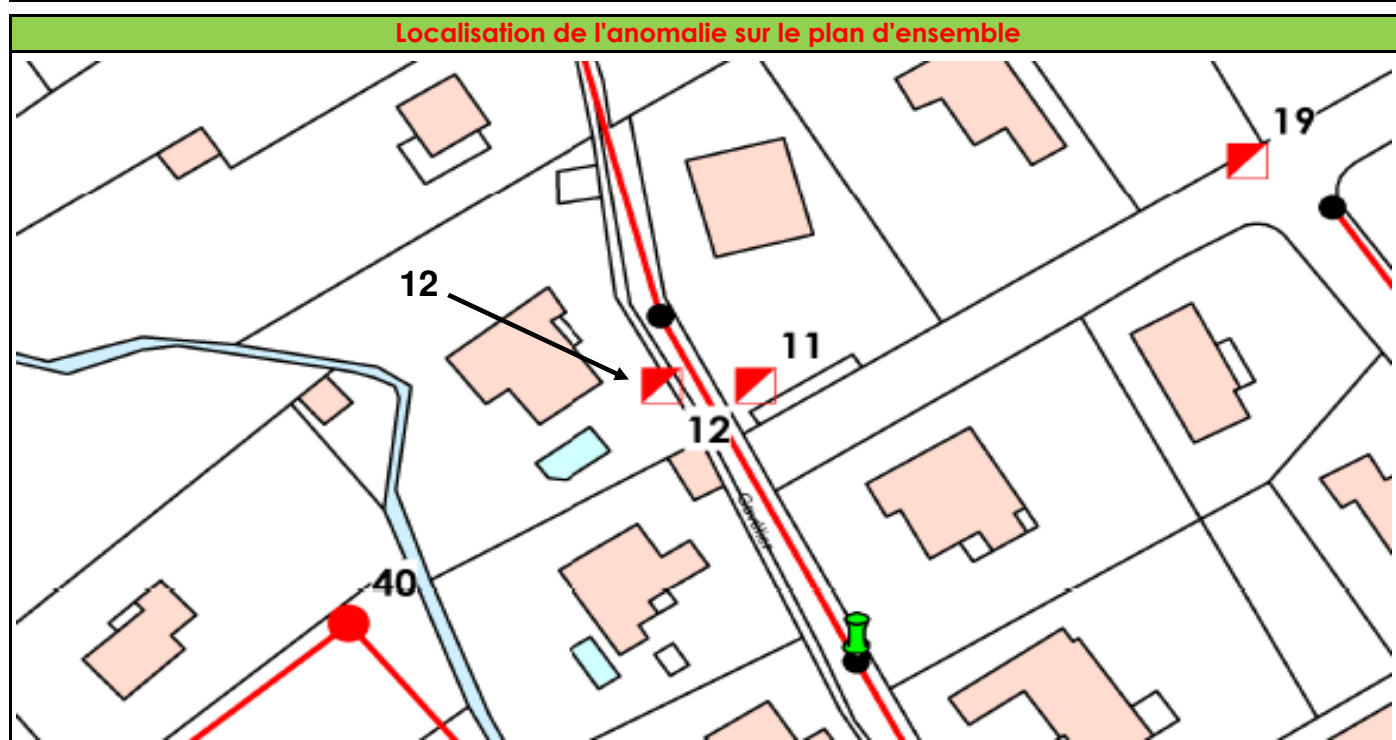



Photo de l'anomalie	Description de l'anomalie
	<b>Adresse / Localisation</b>
	Perpendiculaire au Chemin du Gavelier
	<b>Type d'anomalie</b>
	<input type="checkbox"/> Gouttière <input type="checkbox"/> Avaloir <input type="checkbox"/> Grille <input type="checkbox"/> Chemin de grille <input type="checkbox"/> Regard défectueux <input checked="" type="checkbox"/> Boîte de branchement <input type="checkbox"/> Canalisation (fissure, casse) <input type="checkbox"/> Autre
	<b>Domaine d'application</b>
	<input type="checkbox"/> Public <input checked="" type="checkbox"/> Privé
	<b>Surface raccordée</b>
	<b>ND m<sup>2</sup> (minimum)</b>

Réponse à la fumée / Test au colorant	Proposition de travaux
<b>Réponse à la fumée</b>	La Boîte de branchement n'est pas étanche : étanchéité (béton) à reprendre. Située en point bas, la Surface Active peut être importante.
<input checked="" type="checkbox"/> Rapide <input type="checkbox"/> Différée <input checked="" type="checkbox"/> Nette <input type="checkbox"/> Diffuse	
<b>Validation au colorant</b>	
<input checked="" type="checkbox"/> Test non réalisé <input type="checkbox"/> Test positif (connexion hydraulique avérée) <input type="checkbox"/> Test négatif (connexion invalidée)	

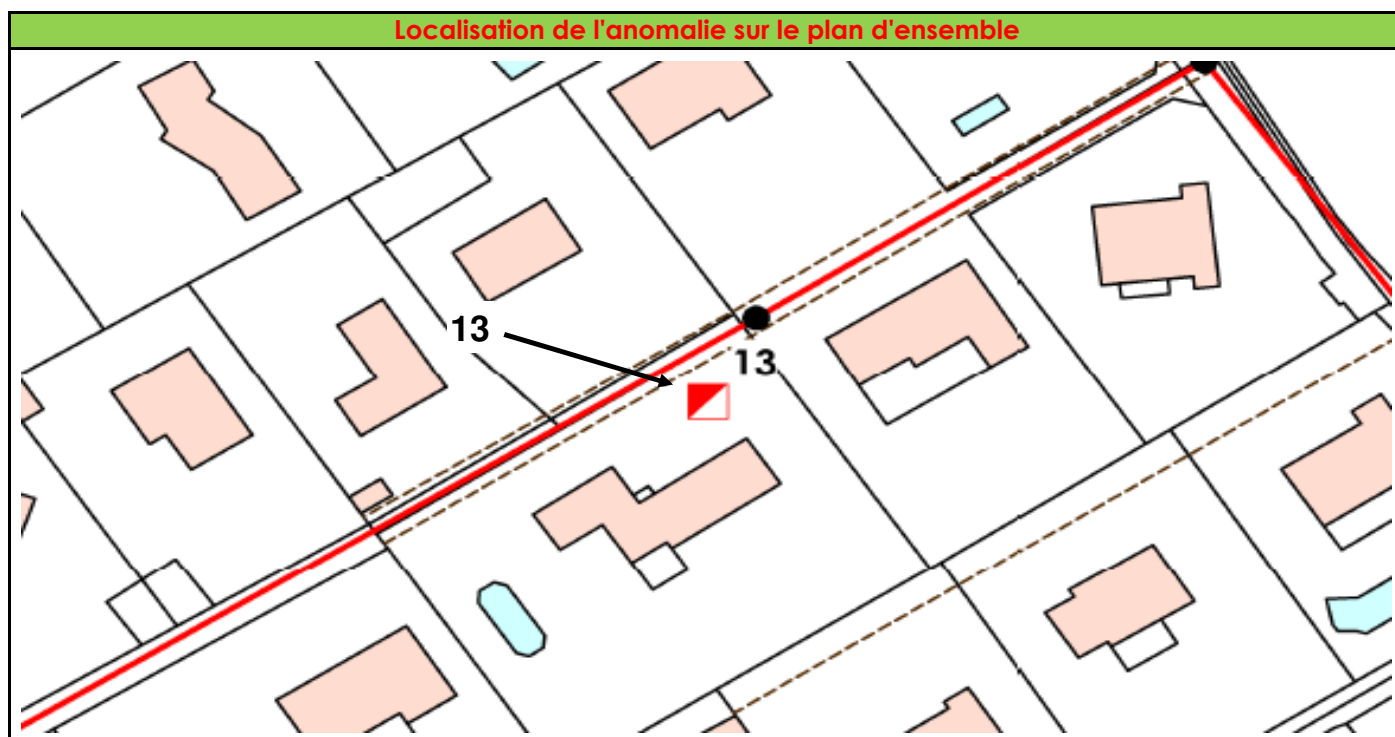



Photo de l'anomalie	Description de l'anomalie
	<b>Adresse / Localisation</b>
	Chemin du Gavelier
	<b>Type d'anomalie</b>
	<input type="checkbox"/> Gouttière <input type="checkbox"/> Avaloir <input type="checkbox"/> Grille <input type="checkbox"/> Chemin de grille <input type="checkbox"/> Regard défectueux <input checked="" type="checkbox"/> Boîte de branchement <input type="checkbox"/> Canalisation (fissure, casse) <input type="checkbox"/> Autre
	<b>Domaine d'application</b>
	<input type="checkbox"/> Public <input checked="" type="checkbox"/> Privé
	<b>Surface raccordée</b>
	<b>ND m<sup>2</sup> (minimum)</b>

Réponse à la fumée / Test au colorant	Proposition de travaux
<b>Réponse à la fumée</b>	La Boîte de branchement n'est pas fermée et un tuyau d'arrosage est branché à même le sol : rejet non identifié (vide cave ou autre). Située en point bas, la Surface Active peut être importante.
<input checked="" type="checkbox"/> Rapide <input type="checkbox"/> Différée	
<input checked="" type="checkbox"/> Nette <input type="checkbox"/> Diffuse	
<b>Validation au colorant</b>	
<input checked="" type="checkbox"/> Test non réalisé <input type="checkbox"/> Test positif (connexion hydraulique avérée) <input type="checkbox"/> Test négatif (connexion invalidée)	

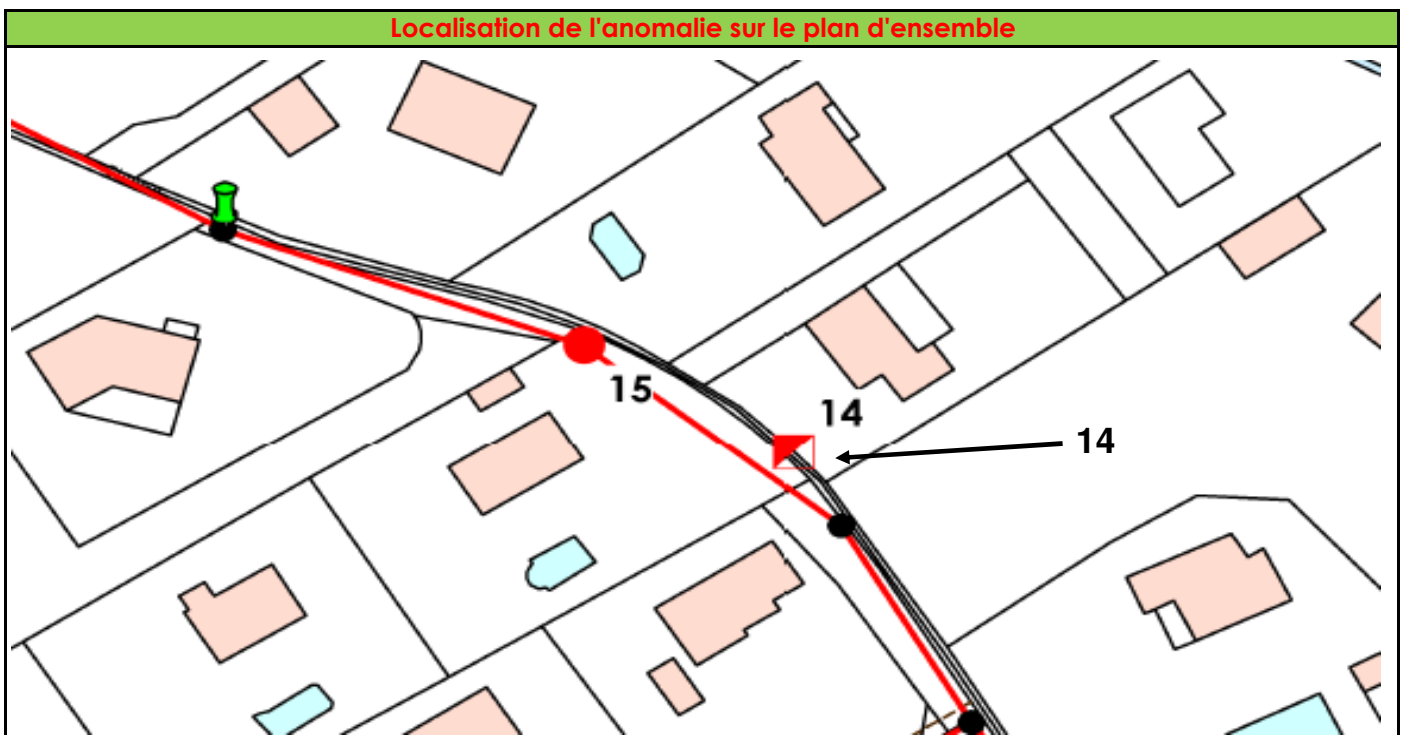



Photo de l'anomalie	Description de l'anomalie
	<b>Adresse / Localisation</b>
	Chemin du Gavelier
	<b>Type d'anomalie</b>
	<input type="checkbox"/> Gouttière <input type="checkbox"/> Avaloir <input type="checkbox"/> Grille <input type="checkbox"/> Chemin de grille <input checked="" type="checkbox"/> Regard défectueux <input type="checkbox"/> Boîte de branchement <input type="checkbox"/> Canalisation (fissure, casse) <input type="checkbox"/> Autre
	<b>Domaine d'application</b>
	<input checked="" type="checkbox"/> Public <input type="checkbox"/> Privé
	<b>Surface raccordée</b>
	<b>ND m<sup>2</sup> (minimum)</b>

Réponse à la fumée / Test au colorant	Proposition de travaux
<b>Réponse à la fumée</b>	Le regard n'est pas étanche : étanchéité (béton) à reprendre. Située en bordure de route, la Surface Active peut être importante.
<input checked="" type="checkbox"/> Rapide <input type="checkbox"/> Différée <input checked="" type="checkbox"/> Nette <input type="checkbox"/> Diffuse	
<b>Validation au colorant</b>	
<input checked="" type="checkbox"/> Test non réalisé <input type="checkbox"/> Test positif (connexion hydraulique avérée) <input type="checkbox"/> Test négatif (connexion invalidée)	

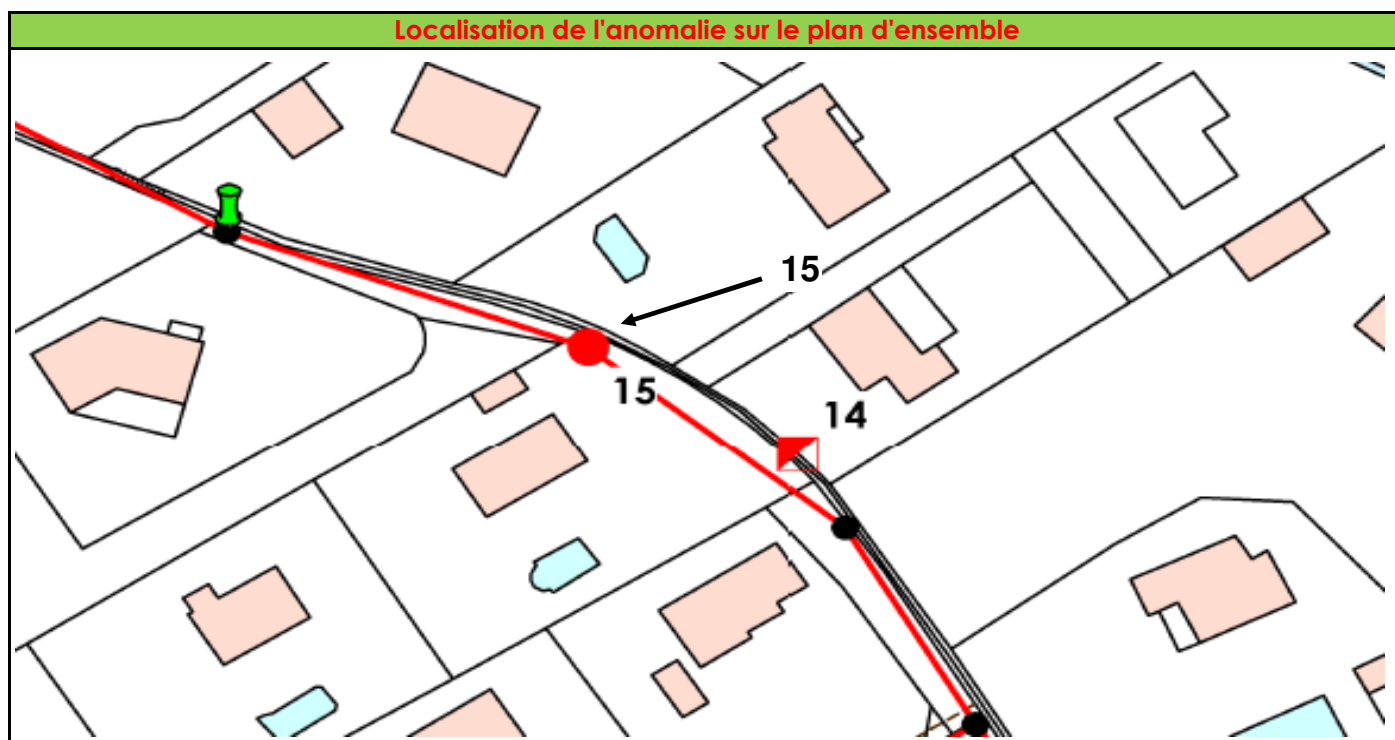



Photo de l'anomalie	Description de l'anomalie
	<b>Adresse / Localisation</b>
	Chemin du Gavelier
	<b>Type d'anomalie</b>
	<input type="checkbox"/> Gouttière <input type="checkbox"/> Avaloir <input type="checkbox"/> Grille <input type="checkbox"/> Chemin de grille <input type="checkbox"/> Regard défectueux <input checked="" type="checkbox"/> Boîte de branchement <input type="checkbox"/> Canalisation (fissure, casse) <input type="checkbox"/> Autre
	<b>Domaine d'application</b>
<input type="checkbox"/> Public <input checked="" type="checkbox"/> Privé	
<b>Surface raccordée</b>	
<b>ND m<sup>2</sup> (minimum)</b>	

Réponse à la fumée / Test au colorant	Proposition de travaux
<b>Réponse à la fumée</b>	La Boîte de branchement n'est pas étanche : étanchéité à reprendre. Située en point bas, la Surface Active peut être importante.
<input checked="" type="checkbox"/> Rapide <input type="checkbox"/> Différée <input checked="" type="checkbox"/> Nette <input type="checkbox"/> Diffuse	
<b>Validation au colorant</b>	
<input checked="" type="checkbox"/> Test non réalisé <input type="checkbox"/> Test positif (connexion hydraulique avérée) <input type="checkbox"/> Test négatif (connexion invalidée)	

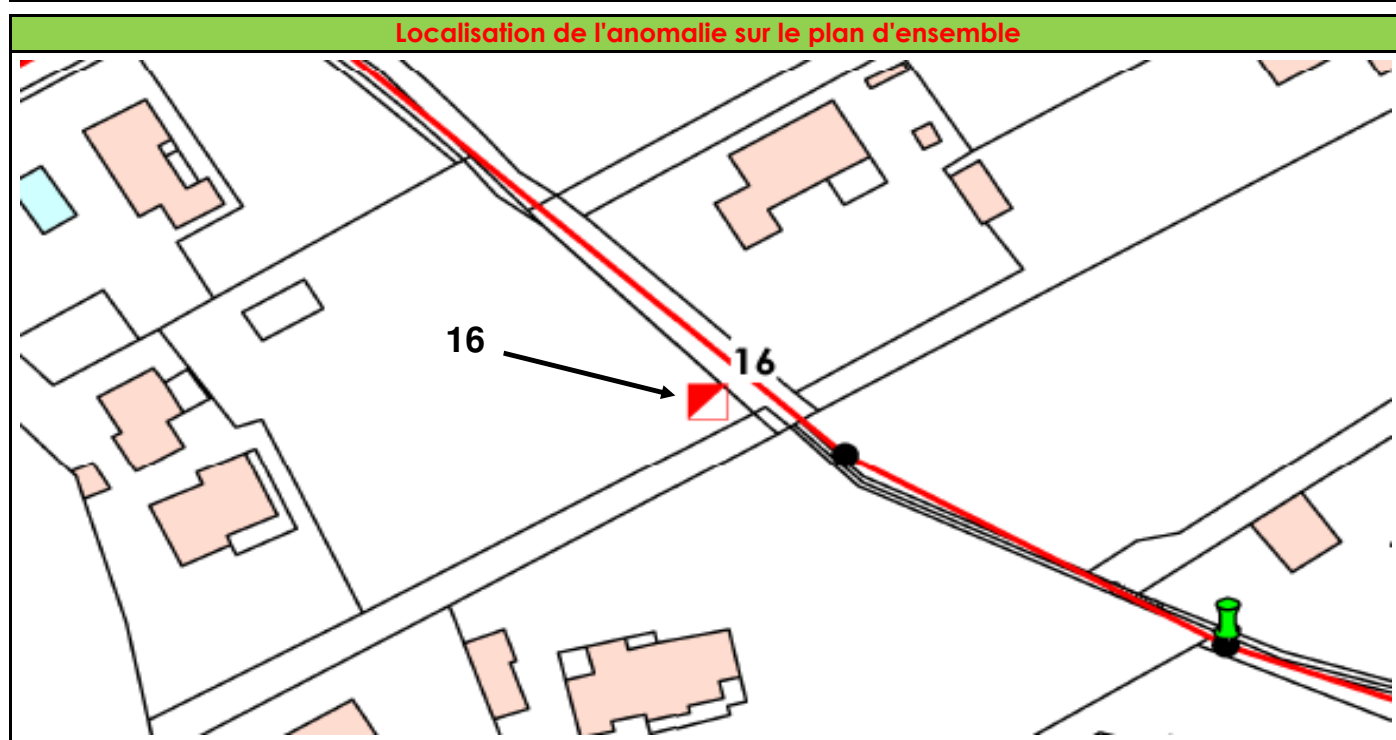



Photo de l'anomalie	Description de l'anomalie
	<b>Adresse / Localisation</b>
	Chemin du Gavelier
	<b>Type d'anomalie</b>
	<input type="checkbox"/> Gouttière <input type="checkbox"/> Avaloir <input type="checkbox"/> Grille <input type="checkbox"/> Chemin de grille <input type="checkbox"/> Regard défectueux <input checked="" type="checkbox"/> Boîte de branchement <input type="checkbox"/> Canalisation (fissure, casse) <input type="checkbox"/> Autre
	<b>Domaine d'application</b>
	<input checked="" type="checkbox"/> Public <input type="checkbox"/> Privé
	<b>Surface raccordée</b>
	<b>ND m<sup>2</sup> (minimum)</b>

Réponse à la fumée / Test au colorant	Proposition de travaux
<b>Réponse à la fumée</b>	La Boîte de branchement n'est pas étanche : étanchéité à reprendre. Située en point bas, la Surface Active peut être importante.
<input checked="" type="checkbox"/> Rapide <input type="checkbox"/> Différée <input checked="" type="checkbox"/> Nette <input type="checkbox"/> Diffuse	
<b>Validation au colorant</b>	
<input checked="" type="checkbox"/> Test non réalisé <input type="checkbox"/> Test positif (connexion hydraulique avérée) <input type="checkbox"/> Test négatif (connexion invalidée)	

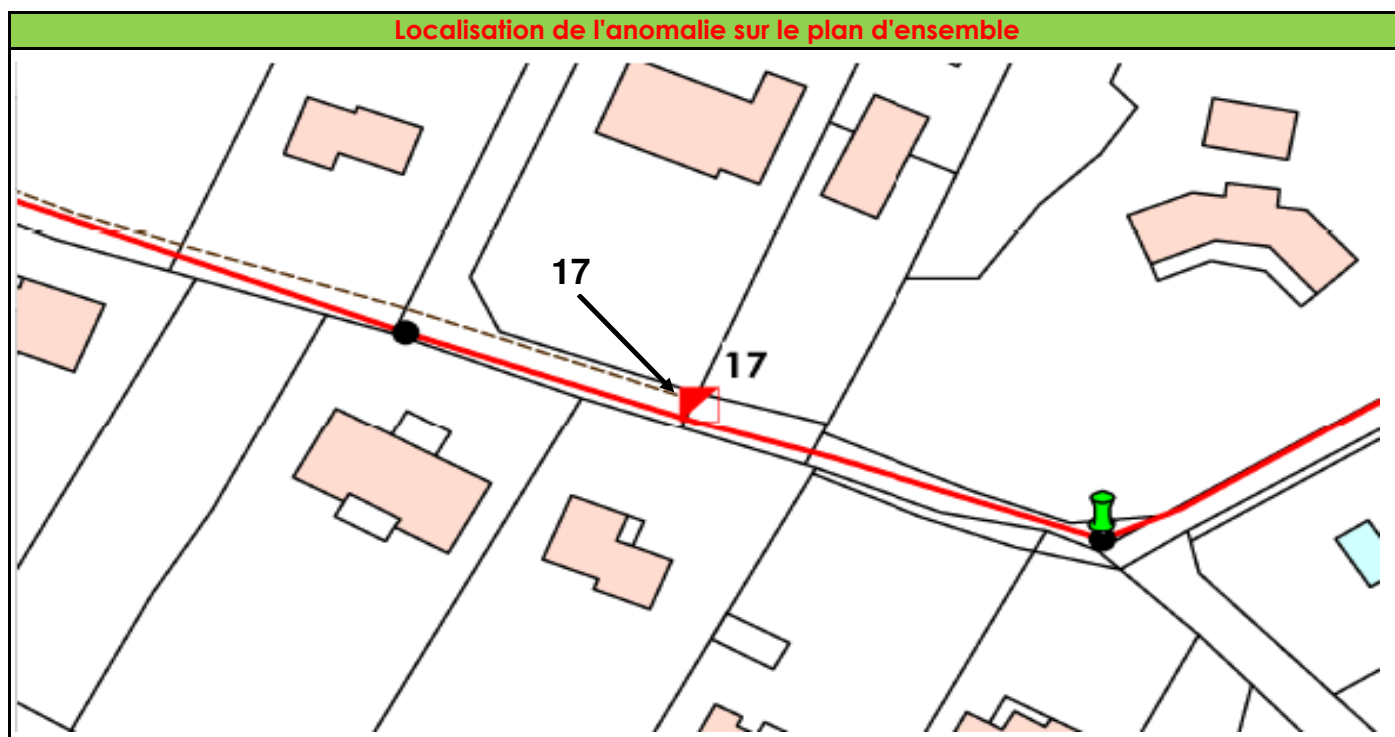



Photo de l'anomalie	Description de l'anomalie
	<b>Adresse / Localisation</b>
	Lotissement Les Romarins
	<b>Type d'anomalie</b>
	<input checked="" type="checkbox"/> Gouttière <input type="checkbox"/> Avaloir <input type="checkbox"/> Grille <input type="checkbox"/> Chemin de grille <input type="checkbox"/> Regard défectueux <input type="checkbox"/> Boîte de branchement <input type="checkbox"/> Canalisation (fissure, casse) <input type="checkbox"/> Autre
	<b>Domaine d'application</b>
	<input type="checkbox"/> Public <input checked="" type="checkbox"/> Privé
	<b>Surface raccordée</b>
	<b>50 m<sup>2</sup> (minimum)</b>

Réponse à la fumée / Test au colorant	Proposition de travaux
<b>Réponse à la fumée</b>	La gouttière doit être déconnectée du réseau d'eaux usées : mise en "gargouille" ou rejet dans un puits d'infiltration.
<input checked="" type="checkbox"/> Rapide <input type="checkbox"/> Différée <input checked="" type="checkbox"/> Nette <input type="checkbox"/> Diffuse	
<b>Validation au colorant</b>	
<input checked="" type="checkbox"/> Test non réalisé <input type="checkbox"/> Test positif (connexion hydraulique avérée) <input type="checkbox"/> Test négatif (connexion invalidée)	

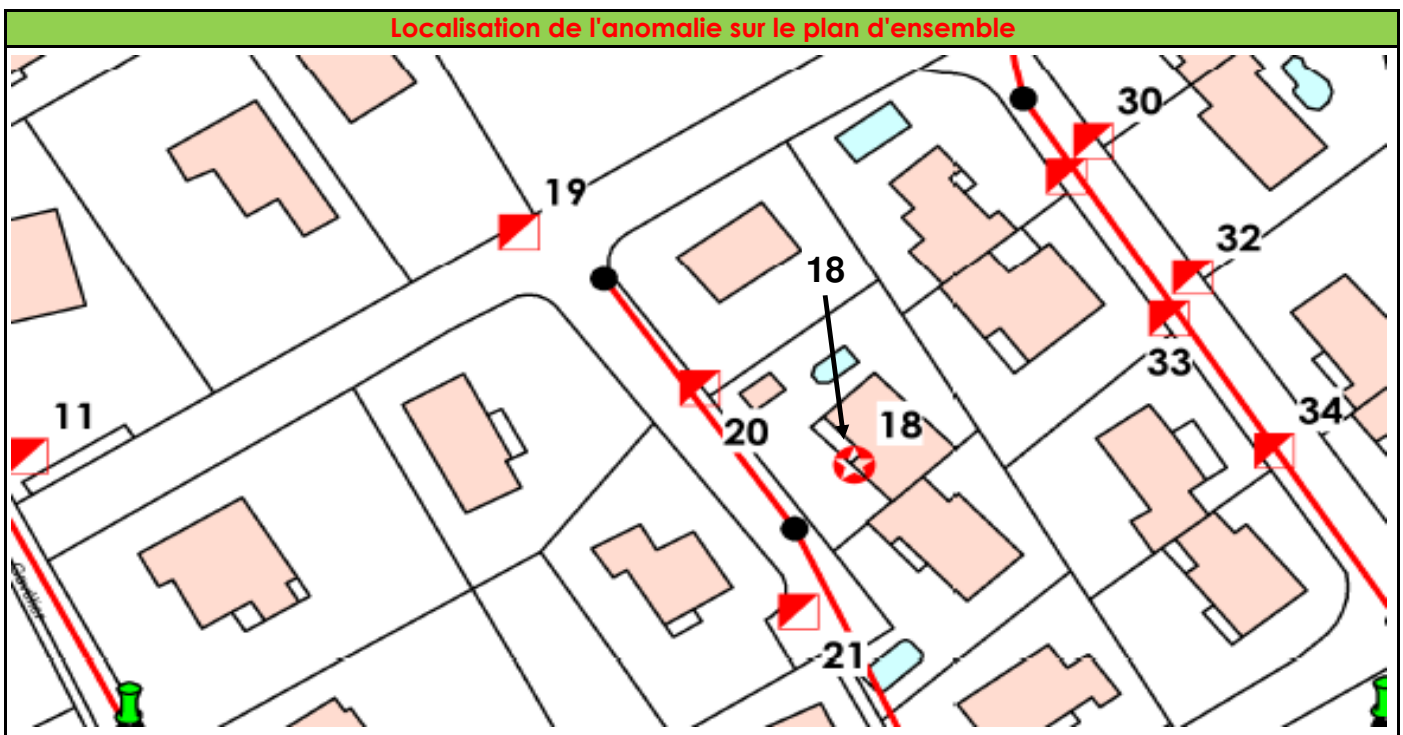



Photo de l'anomalie	Description de l'anomalie
	<b>Adresse / Localisation</b>
	Lotissement Les Romarins
	<b>Type d'anomalie</b>
	<input type="checkbox"/> Gouttière <input type="checkbox"/> Avaloir <input type="checkbox"/> Grille <input type="checkbox"/> Chemin de grille <input type="checkbox"/> Regard défectueux <input checked="" type="checkbox"/> Boîte de branchement <input type="checkbox"/> Canalisation (fissure, casse) <input type="checkbox"/> Autre
	<b>Domaine d'application</b>
	<input checked="" type="checkbox"/> Public <input type="checkbox"/> Privé
	<b>Surface raccordée</b>
	<b>ND m<sup>2</sup> (minimum)</b>

Réponse à la fumée / Test au colorant	Proposition de travaux
<b>Réponse à la fumée</b>	La Boîte de branchement n'est pas étanche : étanchéité à reprendre. Située en point haut, la Surface Active est supposée faible.
<input checked="" type="checkbox"/> Rapide <input type="checkbox"/> Différée <input checked="" type="checkbox"/> Nette <input type="checkbox"/> Diffuse	
<b>Validation au colorant</b>	
<input checked="" type="checkbox"/> Test non réalisé <input type="checkbox"/> Test positif (connexion hydraulique avérée) <input type="checkbox"/> Test négatif (connexion invalidée)	

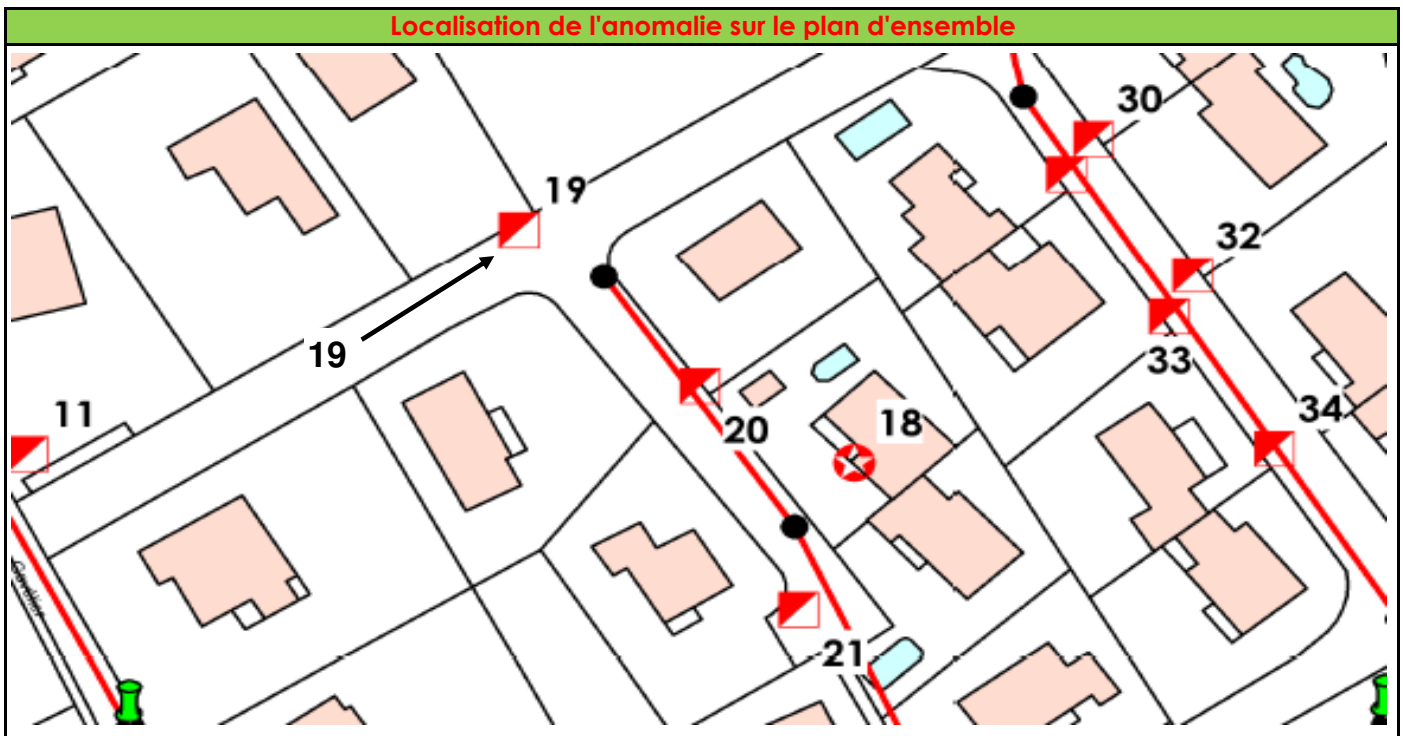



Photo de l'anomalie	Description de l'anomalie
	<b>Adresse / Localisation</b>
	Lotissement Les Romarins
	<b>Type d'anomalie</b>
	<input type="checkbox"/> Gouttière <input type="checkbox"/> Avaloir <input type="checkbox"/> Grille <input type="checkbox"/> Chemin de grille <input type="checkbox"/> Regard défectueux <input checked="" type="checkbox"/> Boîte de branchement <input type="checkbox"/> Canalisation (fissure, casse) <input type="checkbox"/> Autre
	<b>Domaine d'application</b>
	<input checked="" type="checkbox"/> Public <input type="checkbox"/> Privé
	<b>Surface raccordée</b>
	<b>ND m<sup>2</sup> (minimum)</b>

Réponse à la fumée / Test au colorant	Proposition de travaux
<b>Réponse à la fumée</b>	La Boîte de branchement n'est pas étanche : étanchéité (tampon) à reprendre. Située en point bas, la Surface Active peut être importante.
<input checked="" type="checkbox"/> Rapide <input checked="" type="checkbox"/> Nette <input type="checkbox"/> Différée <input type="checkbox"/> Diffuse	
<b>Validation au colorant</b>	
<input checked="" type="checkbox"/> Test non réalisé <input type="checkbox"/> Test positif (connexion hydraulique avérée) <input type="checkbox"/> Test négatif (connexion invalidée)	

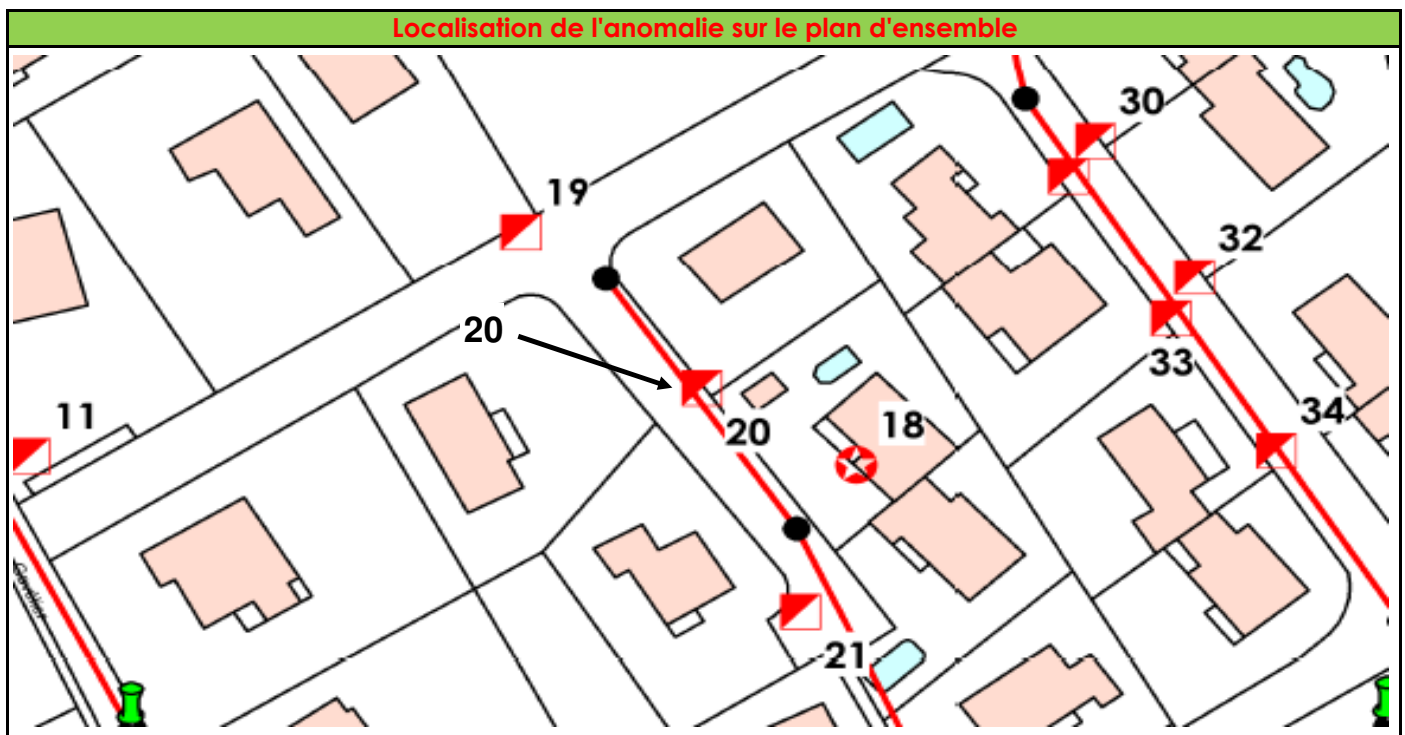



Photo de l'anomalie	Description de l'anomalie
	<b>Adresse / Localisation</b>
	Station d'épuration
	<b>Type d'anomalie</b>
	<input type="checkbox"/> Gouttière <input type="checkbox"/> Avaloir <input type="checkbox"/> Grille <input type="checkbox"/> Chemin de grille <input checked="" type="checkbox"/> Regard défectueux <input type="checkbox"/> Boîte de branchement <input type="checkbox"/> Canalisation (fissure, casse) <input type="checkbox"/> Autre
	<b>Domaine d'application</b>
	<input checked="" type="checkbox"/> Public <input type="checkbox"/> Privé
	<b>Surface raccordée</b>
	<b>1 m<sup>2</sup> (minimum)</b>

Réponse à la fumée / Test au colorant	Proposition de travaux
<b>Réponse à la fumée</b>	Le regard d'arrivé des effluents n'est équipé en surface que d'une grille. La Surface Active est faible. La mise en place d'un tampon étanche est nécessaire.
<input checked="" type="checkbox"/> Rapide <input type="checkbox"/> Différée <input checked="" type="checkbox"/> Nette <input type="checkbox"/> Diffuse	
<b>Validation au colorant</b>	
<input checked="" type="checkbox"/> Test non réalisé <input type="checkbox"/> Test positif (connexion hydraulique avérée) <input type="checkbox"/> Test négatif (connexion invalidée)	

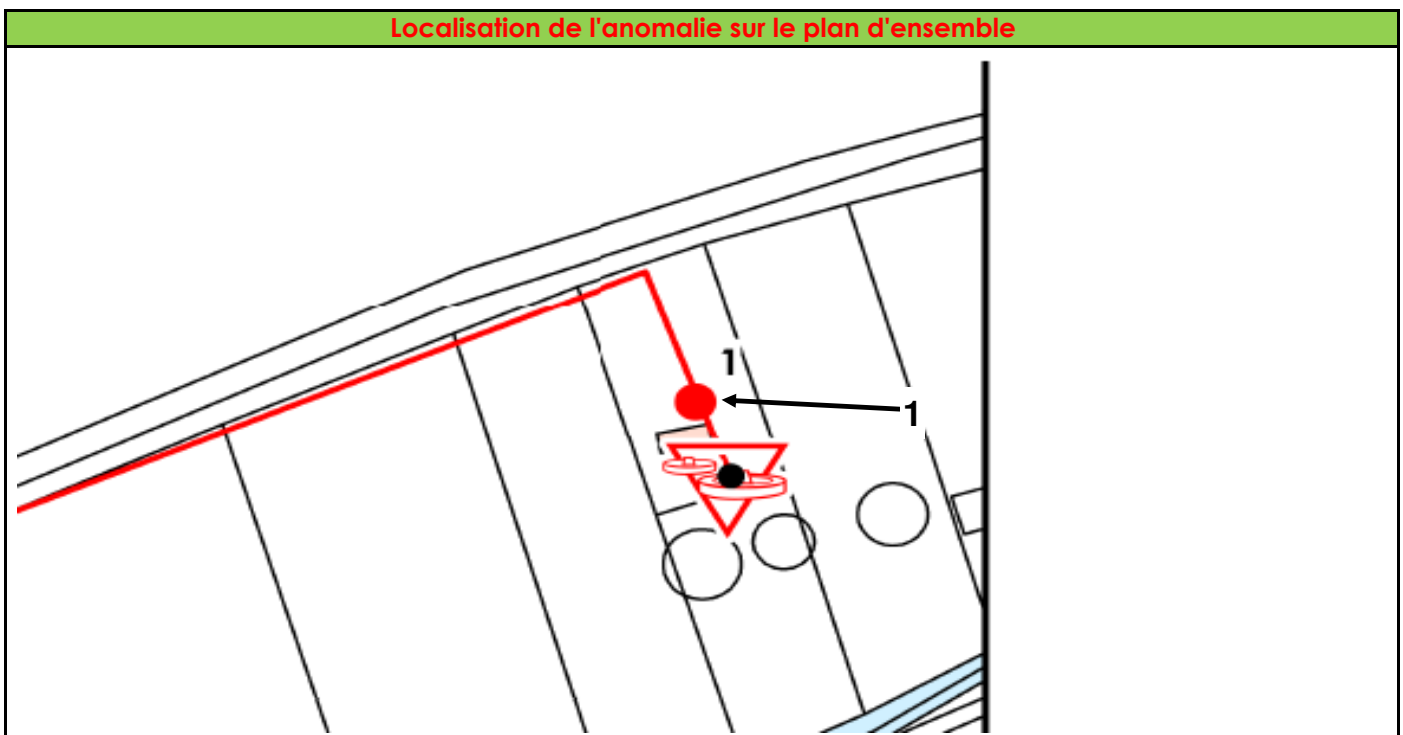



Photo de l'anomalie	Description de l'anomalie
	<b>Adresse / Localisation</b>
	D560 / Rte de Barjols
	<b>Type d'anomalie</b>
	<input checked="" type="checkbox"/> Gouttière <input type="checkbox"/> Avaloir <input type="checkbox"/> Grille <input type="checkbox"/> Chemin de grille <input type="checkbox"/> Regard défectueux <input type="checkbox"/> Boîte de branchement <input type="checkbox"/> Canalisation (fissure, casse) <input type="checkbox"/> Autre
	<b>Domaine d'application</b>
	<input type="checkbox"/> Public <input checked="" type="checkbox"/> Privé
	<b>Surface raccordée</b>
	<b>30 m<sup>2</sup> (minimum)</b>

Réponse à la fumée / Test au colorant	Proposition de travaux
<b>Réponse à la fumée</b>	La gouttière doit être déconnectée du réseau d'eaux usées : mise en "gargouille" ou rejet dans un puits d'infiltration.
<input checked="" type="checkbox"/> Rapide <input type="checkbox"/> Différée	
<input checked="" type="checkbox"/> Nette <input type="checkbox"/> Diffuse	
<b>Validation au colorant</b>	
<input checked="" type="checkbox"/> Test non réalisé <input type="checkbox"/> Test positif (connexion hydraulique avérée) <input type="checkbox"/> Test négatif (connexion invalidée)	

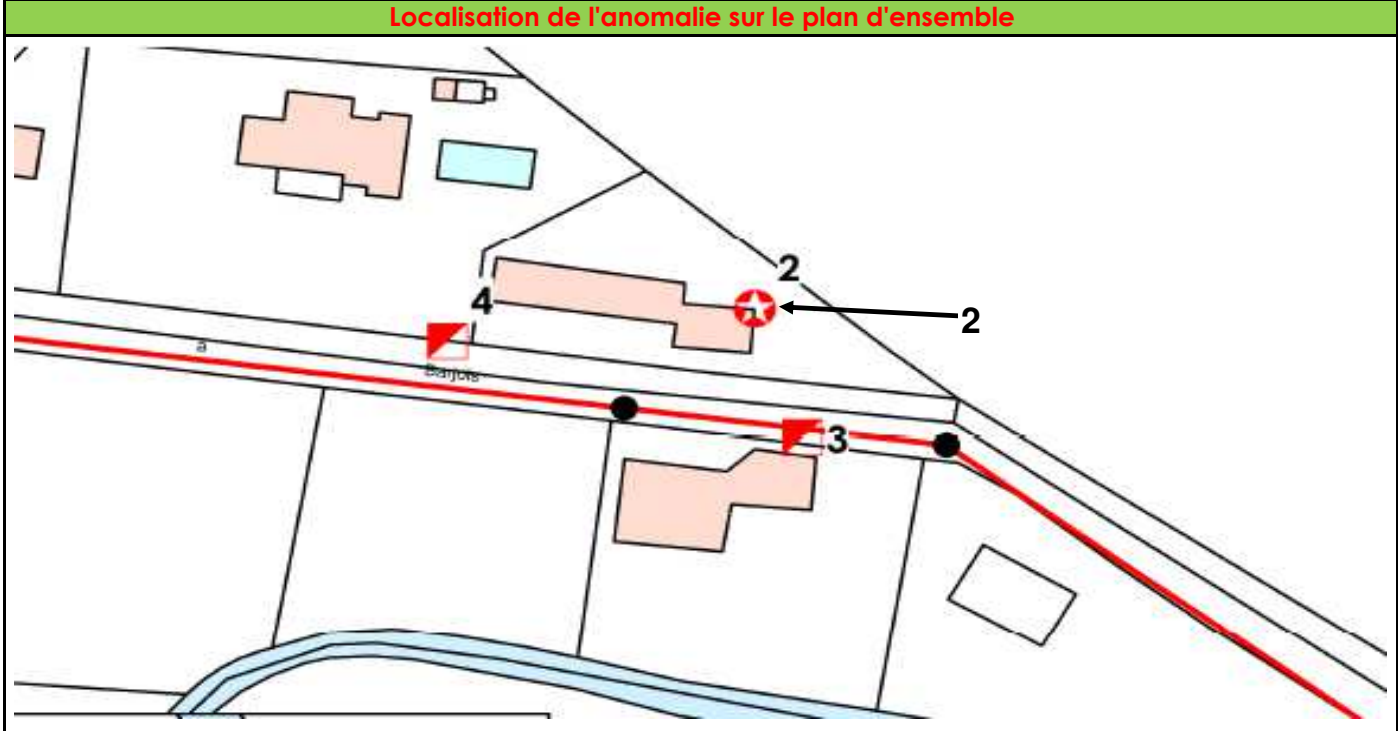



Photo de l'anomalie	Description de l'anomalie
	<b>Adresse / Localisation</b>
	D560 / Rte de Barjols
	<b>Type d'anomalie</b>
	<input type="checkbox"/> Gouttière <input type="checkbox"/> Avaloir <input type="checkbox"/> Grille <input type="checkbox"/> Chemin de grille <input type="checkbox"/> Regard défectueux <input checked="" type="checkbox"/> Boîte de branchement <input type="checkbox"/> Canalisation (fissure, casse) <input type="checkbox"/> Autre
	<b>Domaine d'application</b>
<input checked="" type="checkbox"/> Public <input type="checkbox"/> Privé	
<b>Surface raccordée</b>	
<b>ND m<sup>2</sup> (minimum)</b>	

Réponse à la fumée / Test au colorant		Proposition de travaux
<b>Réponse à la fumée</b>		La Boîte de branchement n'est pas étanche : étanchéité (béton) à reprendre. Située en bordure de l'habitation, la Surface Active est supposée faible.
<input checked="" type="checkbox"/> Rapide <input type="checkbox"/> Différée	<input checked="" type="checkbox"/> Nette <input type="checkbox"/> Diffuse	
<b>Validation au colorant</b>		
<input checked="" type="checkbox"/> Test non réalisé <input type="checkbox"/> Test positif (connexion hydraulique avérée) <input type="checkbox"/> Test négatif (connexion invalidée)		

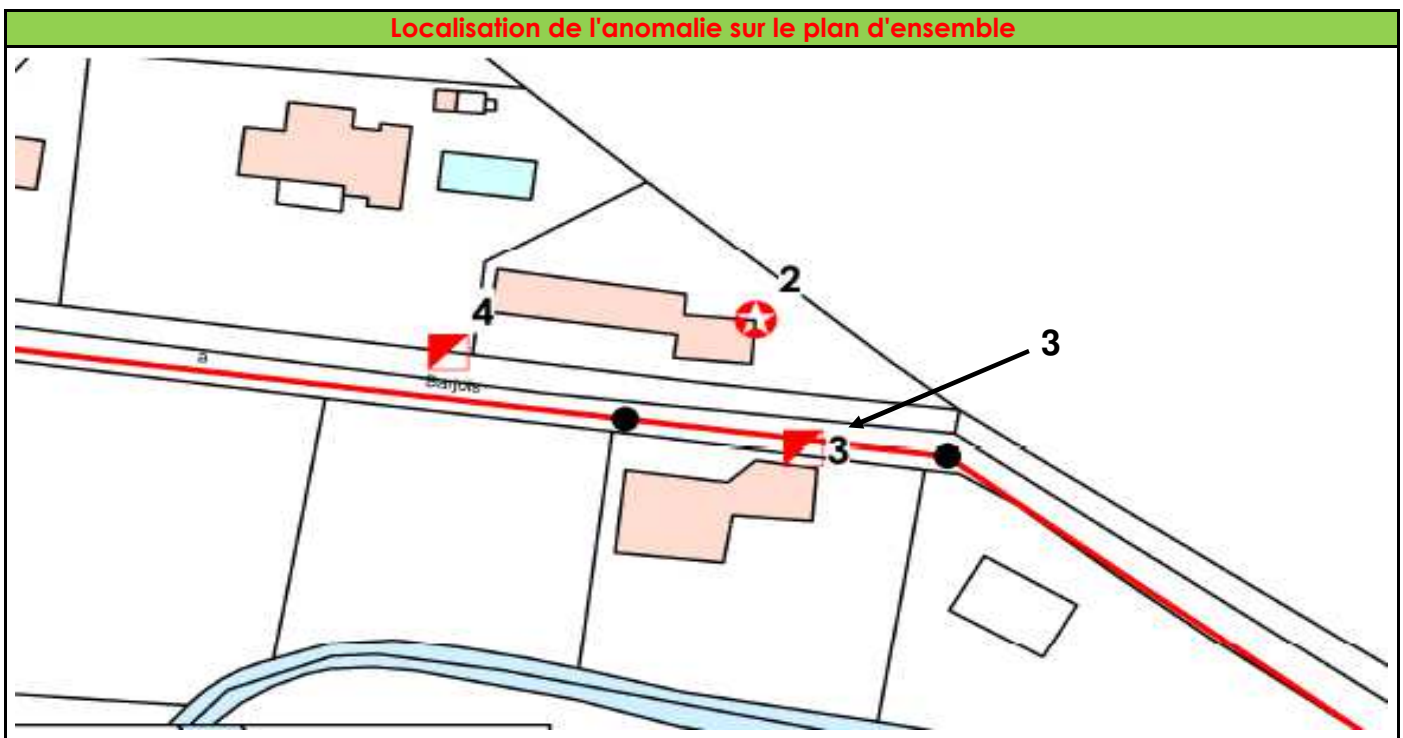



Photo de l'anomalie	Description de l'anomalie
	<b>Adresse / Localisation</b>
	D560 / Rte de Barjols
	<b>Type d'anomalie</b>
	<input type="checkbox"/> Gouttière <input type="checkbox"/> Avaloir <input type="checkbox"/> Grille <input type="checkbox"/> Chemin de grille <input type="checkbox"/> Regard défectueux <input checked="" type="checkbox"/> Boîte de branchement <input type="checkbox"/> Canalisation (fissure, casse) <input type="checkbox"/> Autre
	<b>Domaine d'application</b>
	<input checked="" type="checkbox"/> Public <input type="checkbox"/> Privé
	<b>Surface raccordée</b>
	<b>ND m<sup>2</sup> (minimum)</b>

Réponse à la fumée / Test au colorant		Proposition de travaux
<b>Réponse à la fumée</b>		La Boîte de branchement n'est pas étanche : étanchéité à reprendre. Située en bordure de la route, la Surface Active peut être importante.
<input checked="" type="checkbox"/> Rapide <input type="checkbox"/> Différée	<input checked="" type="checkbox"/> Nette <input type="checkbox"/> Diffuse	
<b>Validation au colorant</b>		
<input checked="" type="checkbox"/> Test non réalisé <input type="checkbox"/> Test positif (connexion hydraulique avérée) <input type="checkbox"/> Test négatif (connexion invalidée)		

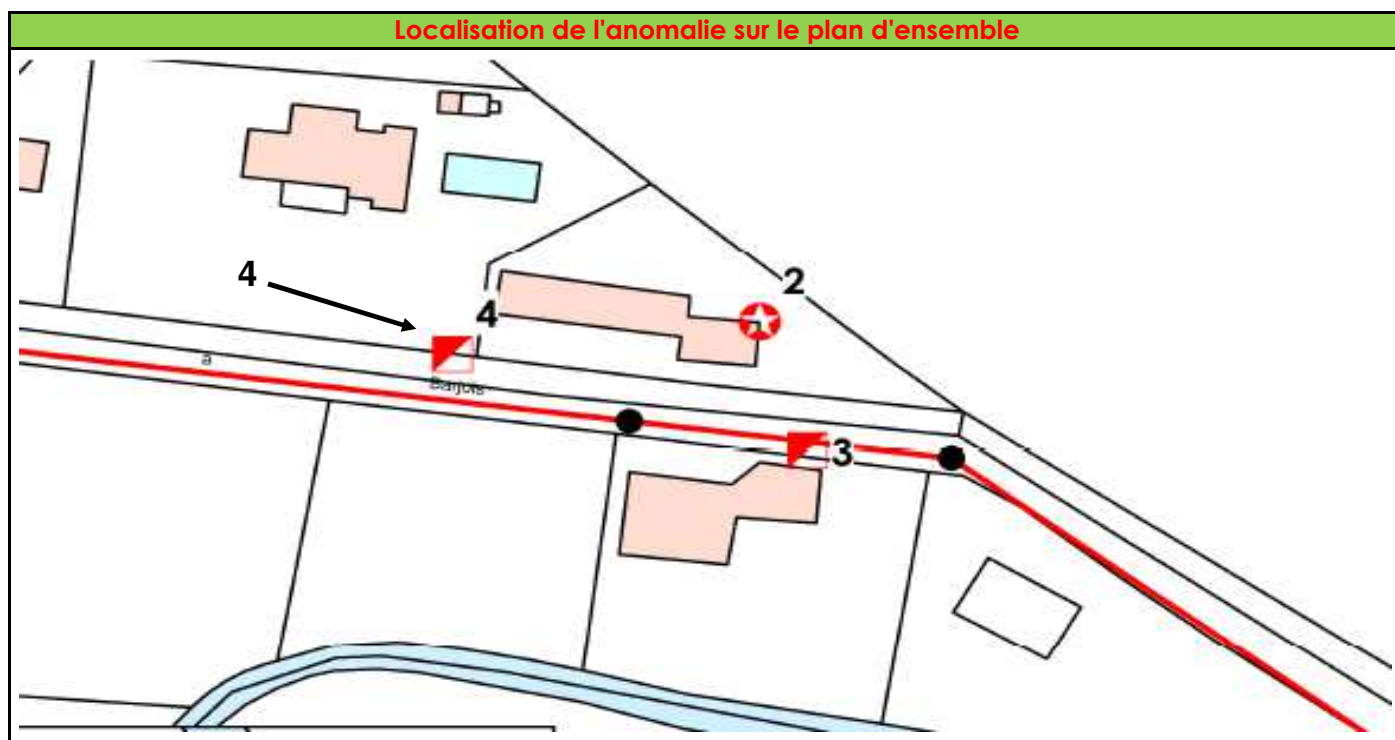


Photo de l'anomalie	Description de l'anomalie
	<b>Adresse / Localisation</b>
	Chemin du Pigeonnier
	<b>Type d'anomalie</b>
	<input type="checkbox"/> Gouttière <input type="checkbox"/> Avaloir <input type="checkbox"/> Grille <input type="checkbox"/> Chemin de grille <input type="checkbox"/> Regard défectueux <input checked="" type="checkbox"/> Boîte de branchement <input type="checkbox"/> Canalisation (fissure, casse) <input type="checkbox"/> Autre
	<b>Domaine d'application</b>
	<input checked="" type="checkbox"/> Public <input type="checkbox"/> Privé
	<b>Surface raccordée</b>
	<b>ND m<sup>2</sup> (minimum)</b>

Réponse à la fumée / Test au colorant	Proposition de travaux
<b>Réponse à la fumée</b>	La Boîte de branchement n'est pas étanche : étanchéité à reprendre. Située en point bas du chemin, la Surface Active peut être importante.
<input checked="" type="checkbox"/> Rapide <input type="checkbox"/> Différée	
<input checked="" type="checkbox"/> Nette <input type="checkbox"/> Diffuse	
<b>Validation au colorant</b>	
<input checked="" type="checkbox"/> Test non réalisé <input type="checkbox"/> Test positif (connexion hydraulique avérée) <input type="checkbox"/> Test négatif (connexion invalidée)	

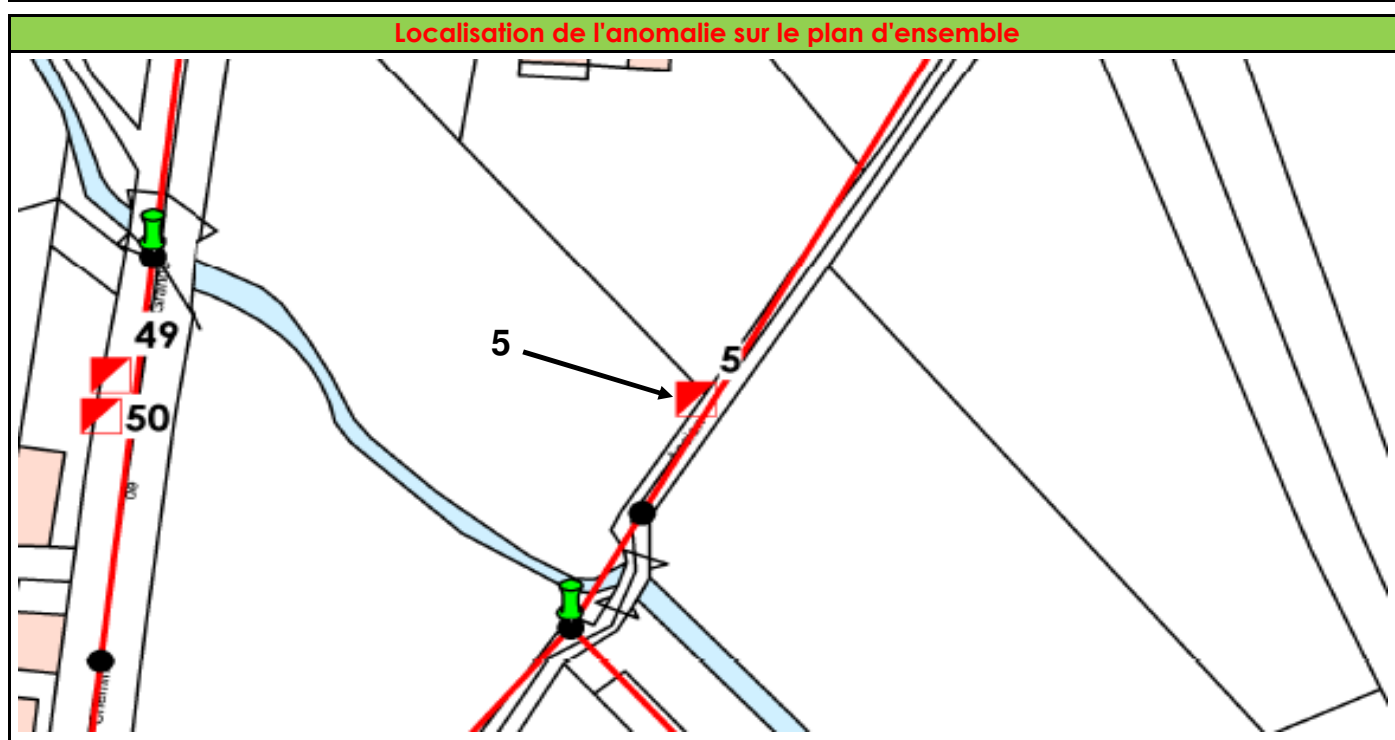



Photo de l'anomalie	Description de l'anomalie
	<b>Adresse / Localisation</b>
	Chemin du Pigeonnier
	<b>Type d'anomalie</b>
	<input type="checkbox"/> Gouttière <input type="checkbox"/> Avaloir <input type="checkbox"/> Grille <input type="checkbox"/> Chemin de grille <input type="checkbox"/> Regard défectueux <input checked="" type="checkbox"/> Boîte de branchement <input type="checkbox"/> Canalisation (fissure, casse) <input type="checkbox"/> Autre
	<b>Domaine d'application</b>
<input checked="" type="checkbox"/> Public <input type="checkbox"/> Privé	
<b>Surface raccordée</b>	
<b>ND m<sup>2</sup> (minimum)</b>	

Réponse à la fumée / Test au colorant		Proposition de travaux
<b>Réponse à la fumée</b>		La Boîte de branchement n'est pas étanche : étanchéité à reprendre. Située en bordure du chemin, la Surface Active est supposée faible.
<input checked="" type="checkbox"/> Rapide <input type="checkbox"/> Différée	<input checked="" type="checkbox"/> Nette <input type="checkbox"/> Diffuse	
<b>Validation au colorant</b>		
<input checked="" type="checkbox"/> Test non réalisé <input type="checkbox"/> Test positif (connexion hydraulique avérée) <input type="checkbox"/> Test négatif (connexion invalidée)		

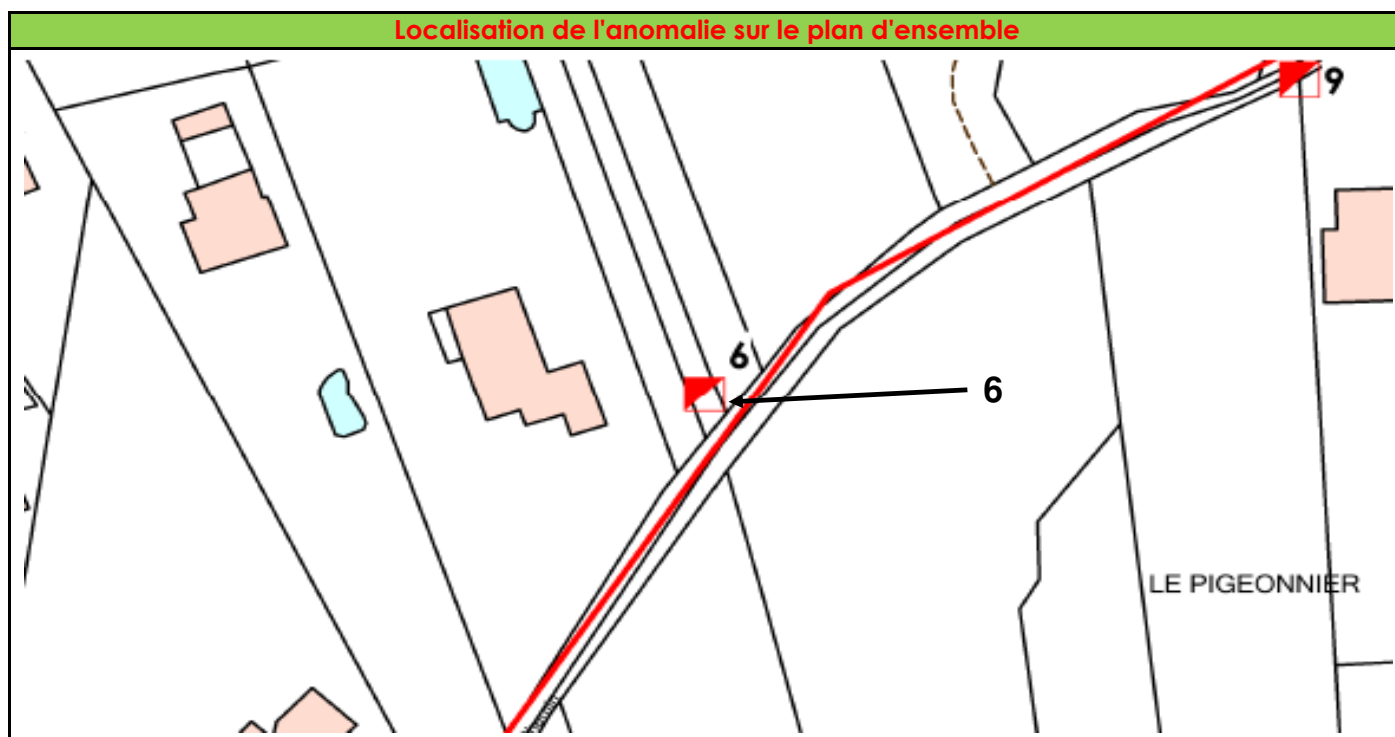



Photo de l'anomalie	Description de l'anomalie
	<b>Adresse / Localisation</b>
	Chemin du Pigeonnier
	<b>Type d'anomalie</b>
	<input type="checkbox"/> Gouttière <input type="checkbox"/> Avaloir <input type="checkbox"/> Grille <input type="checkbox"/> Chemin de grille <input type="checkbox"/> Regard défectueux <input checked="" type="checkbox"/> Boîte de branchement <input type="checkbox"/> Canalisation (fissure, casse) <input type="checkbox"/> Autre
	<b>Domaine d'application</b>
	<input type="checkbox"/> Public <input checked="" type="checkbox"/> Privé
	<b>Surface raccordée</b>
	<b>ND m<sup>2</sup> (minimum)</b>

Réponse à la fumée / Test au colorant	Proposition de travaux
<b>Réponse à la fumée</b>	La Boîte de branchement n'est pas étanche : étanchéité à reprendre. Située en point bas, la Surface Active peut être importante.
<input checked="" type="checkbox"/> Rapide <input type="checkbox"/> Différée <input checked="" type="checkbox"/> Nette <input type="checkbox"/> Diffuse	
<b>Validation au colorant</b>	
<input checked="" type="checkbox"/> Test non réalisé <input type="checkbox"/> Test positif (connexion hydraulique avérée) <input type="checkbox"/> Test négatif (connexion invalidée)	

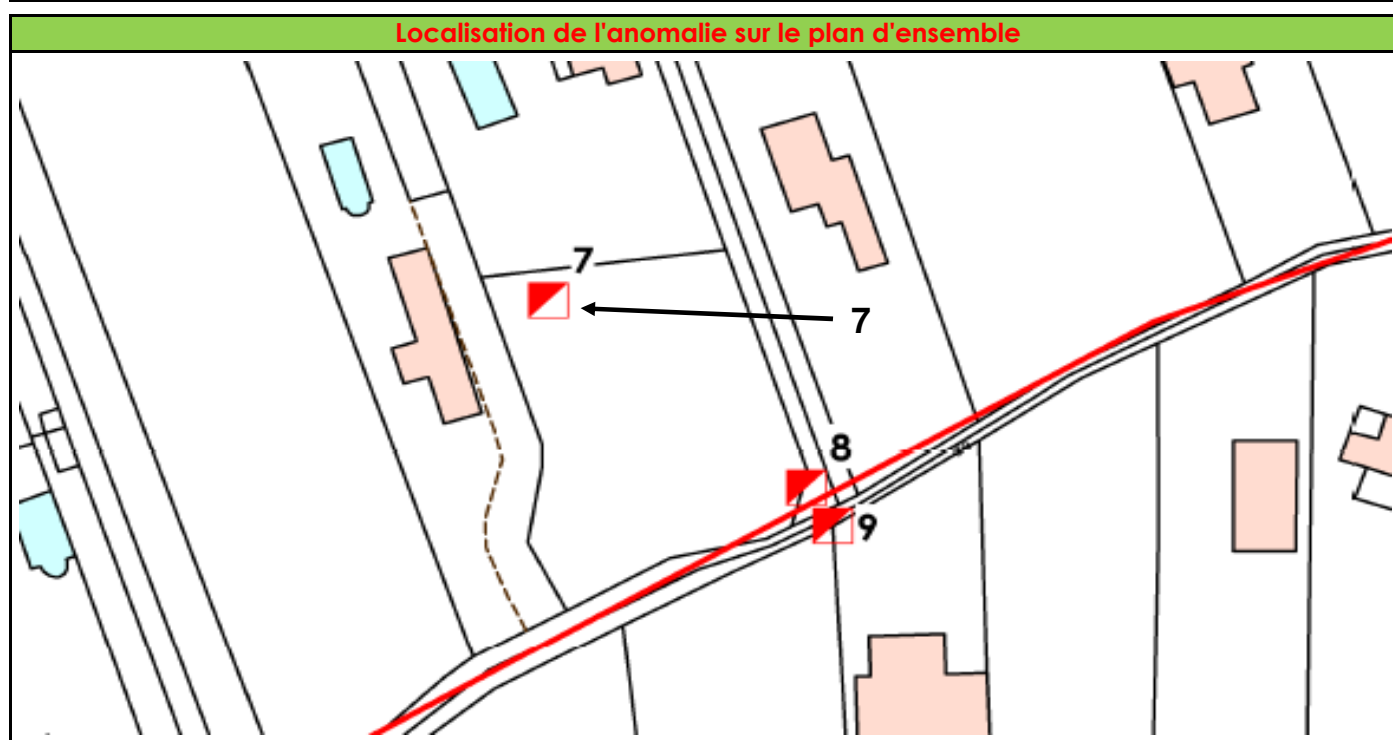



Photo de l'anomalie	Description de l'anomalie
	<b>Adresse / Localisation</b>
	Chemin du Pigeonnier
	<b>Type d'anomalie</b>
	<input type="checkbox"/> Gouttière <input type="checkbox"/> Avaloir <input type="checkbox"/> Grille <input type="checkbox"/> Chemin de grille <input type="checkbox"/> Regard défectueux <input checked="" type="checkbox"/> Boîte de branchement <input type="checkbox"/> Canalisation (fissure, casse) <input type="checkbox"/> Autre
	<b>Domaine d'application</b>
<input checked="" type="checkbox"/> Public <input type="checkbox"/> Privé	
<b>Surface raccordée</b>	
<b>ND m<sup>2</sup> (minimum)</b>	

Réponse à la fumée / Test au colorant		Proposition de travaux
<b>Réponse à la fumée</b>		La Boîte de branchement n'est pas étanche : étanchéité à reprendre. Située en point bas et en bordure du chemin, la Surface Active peut être importante.
<input checked="" type="checkbox"/> Rapide <input type="checkbox"/> Différée	<input checked="" type="checkbox"/> Nette <input type="checkbox"/> Diffuse	
<b>Validation au colorant</b>		
<input checked="" type="checkbox"/> Test non réalisé <input type="checkbox"/> Test positif (connexion hydraulique avérée) <input type="checkbox"/> Test négatif (connexion invalidée)		

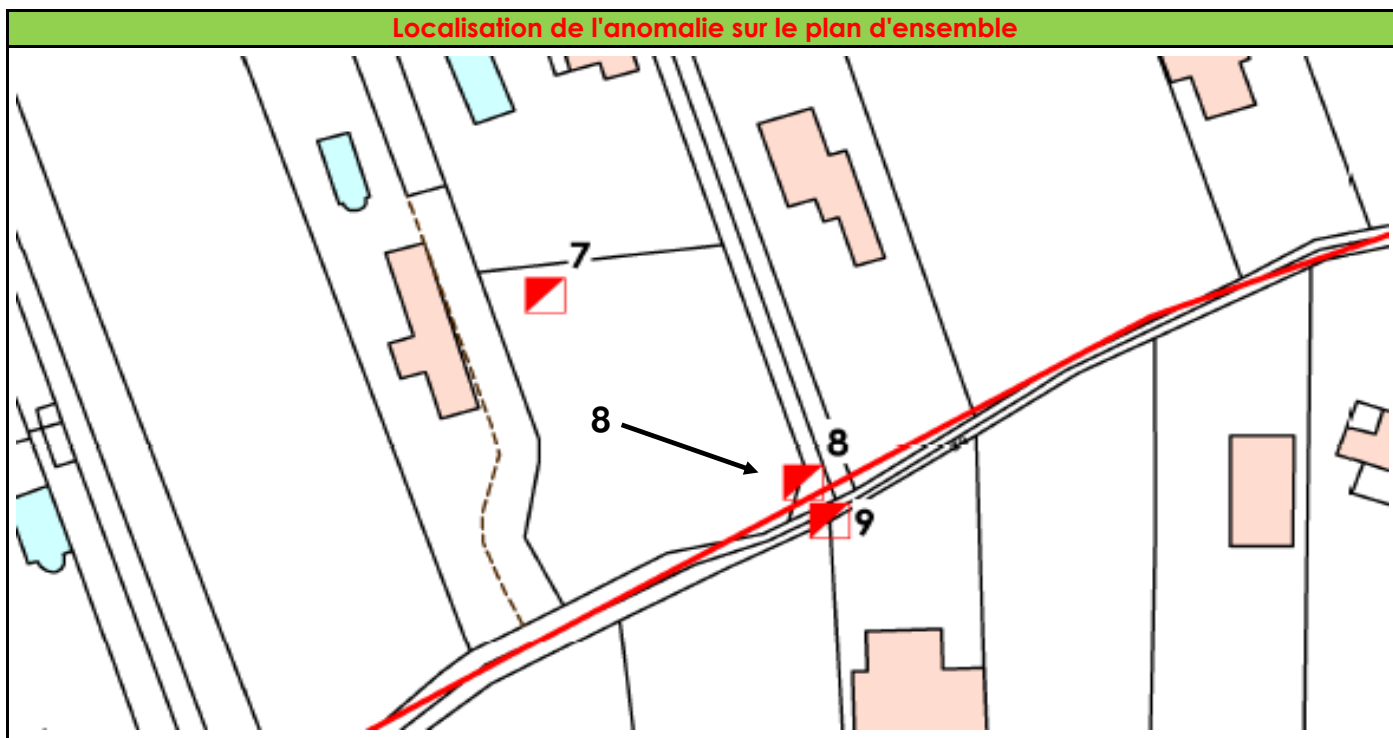



Photo de l'anomalie	Description de l'anomalie
	<b>Adresse / Localisation</b>
	Chemin du Pigeonnier
	<b>Type d'anomalie</b>
	<input type="checkbox"/> Gouttière <input type="checkbox"/> Avaloir <input type="checkbox"/> Grille <input type="checkbox"/> Chemin de grille <input type="checkbox"/> Regard défectueux <input checked="" type="checkbox"/> Boîte de branchement <input type="checkbox"/> Canalisation (fissure, casse) <input type="checkbox"/> Autre
	<b>Domaine d'application</b>
<input checked="" type="checkbox"/> Public <input type="checkbox"/> Privé	
<b>Surface raccordée</b>	
<b>ND m<sup>2</sup> (minimum)</b>	

Réponse à la fumée / Test au colorant		Proposition de travaux
<b>Réponse à la fumée</b>		La Boîte de branchement n'est pas étanche : étanchéité à reprendre. Située en bordure du chemin, la Surface Active est supposée faible.
<input checked="" type="checkbox"/> Rapide <input type="checkbox"/> Différée	<input checked="" type="checkbox"/> Nette <input type="checkbox"/> Diffuse	
<b>Validation au colorant</b>		
<input checked="" type="checkbox"/> Test non réalisé <input type="checkbox"/> Test positif (connexion hydraulique avérée) <input type="checkbox"/> Test négatif (connexion invalidée)		

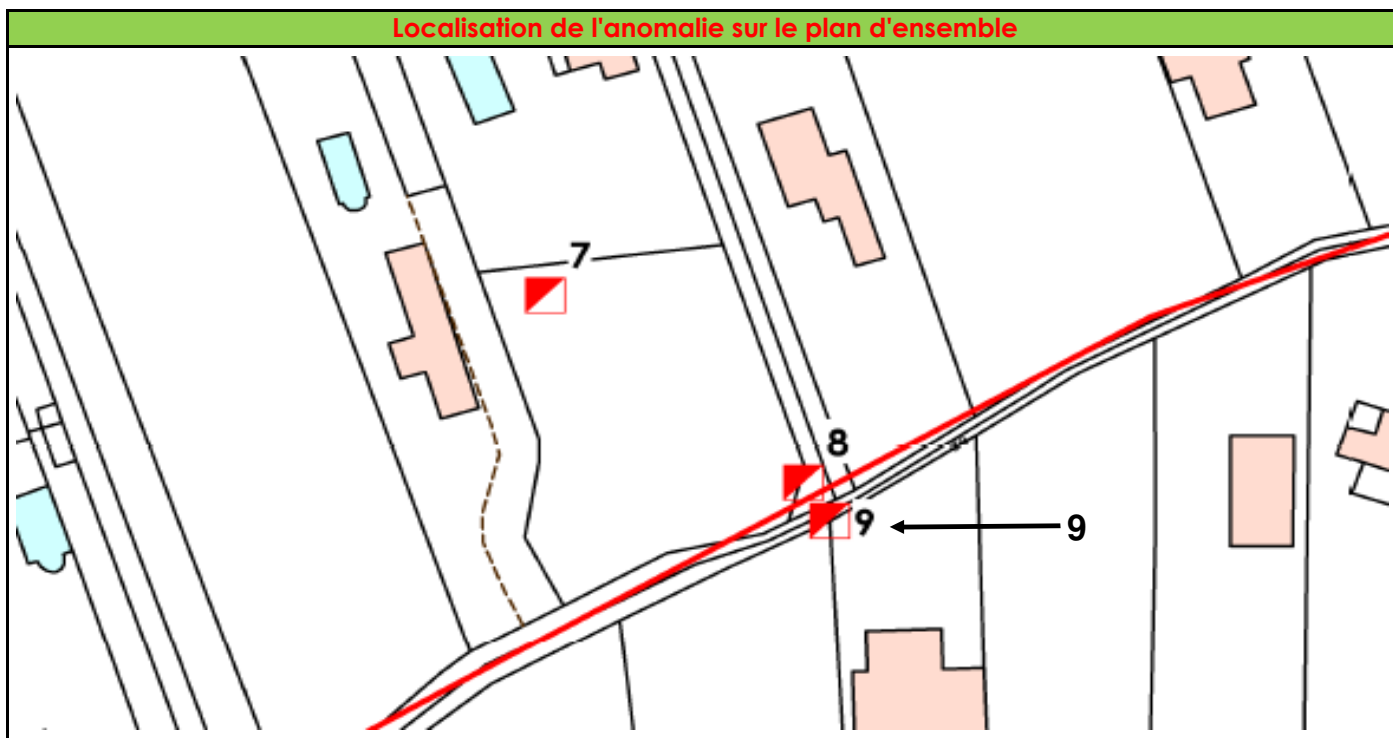



Photo de l'anomalie	Description de l'anomalie
	<b>Adresse / Localisation</b>
	Chemin du Gavelier
	<b>Type d'anomalie</b>
	<input type="checkbox"/> Gouttière <input type="checkbox"/> Avaloir <input type="checkbox"/> Grille <input type="checkbox"/> Chemin de grille <input type="checkbox"/> Regard défectueux <input checked="" type="checkbox"/> Boîte de branchement <input type="checkbox"/> Canalisation (fissure, casse) <input type="checkbox"/> Autre
	<b>Domaine d'application</b>
	<input type="checkbox"/> Public <input checked="" type="checkbox"/> Privé
	<b>Surface raccordée</b>
	<b>ND m<sup>2</sup> (minimum)</b>

Réponse à la fumée / Test au colorant	Proposition de travaux
<b>Réponse à la fumée</b>	La Boîte de branchement n'est pas étanche : étanchéité à reprendre. Située en point bas, la Surface Active peut être importante.
<input checked="" type="checkbox"/> Rapide <input type="checkbox"/> Différée <input checked="" type="checkbox"/> Nette <input type="checkbox"/> Diffuse	
<b>Validation au colorant</b>	
<input checked="" type="checkbox"/> Test non réalisé <input type="checkbox"/> Test positif (connexion hydraulique avérée) <input type="checkbox"/> Test négatif (connexion invalidée)	

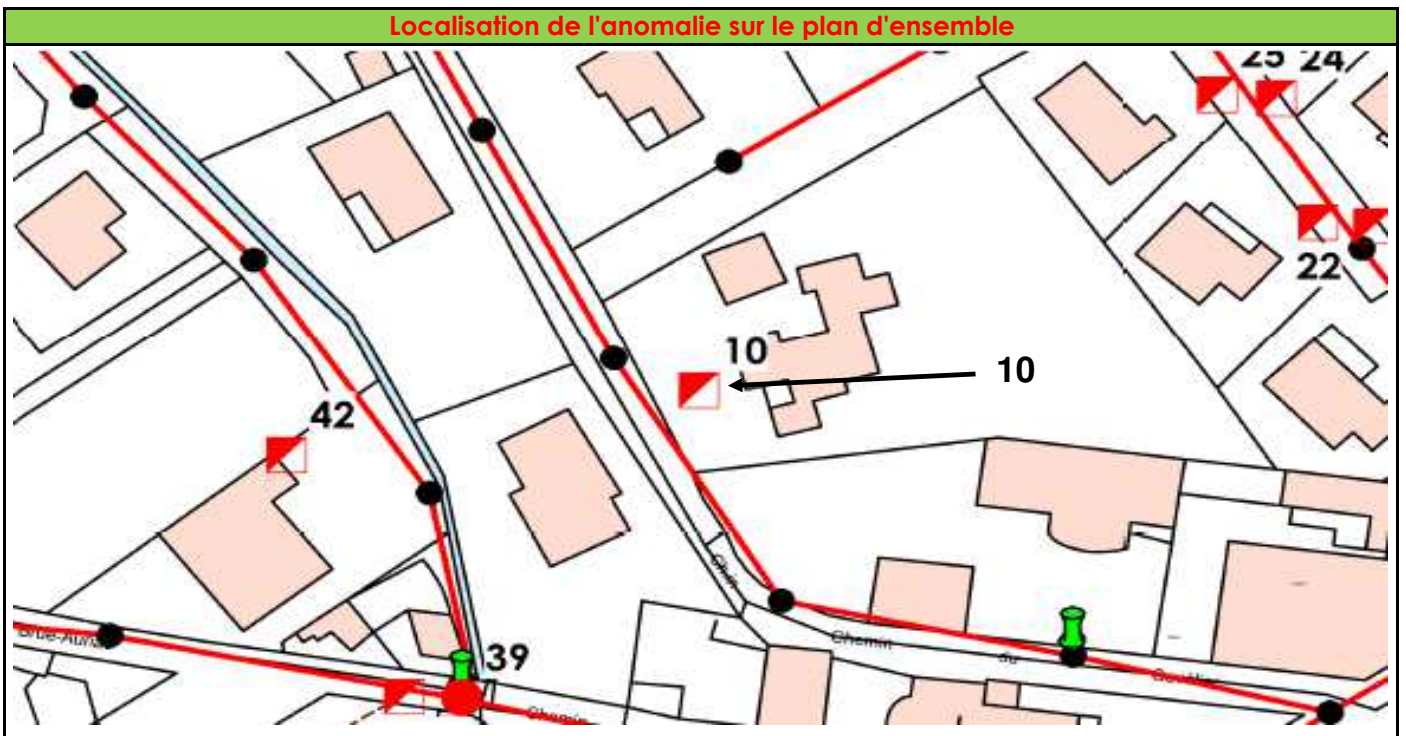



Photo de l'anomalie	Description de l'anomalie
	<b>Adresse / Localisation</b>
	Lotissement Les Romarins
	<b>Type d'anomalie</b>
	<input type="checkbox"/> Gouttière <input type="checkbox"/> Avaloir <input type="checkbox"/> Grille <input type="checkbox"/> Chemin de grille <input type="checkbox"/> Regard défectueux <input checked="" type="checkbox"/> Boîte de branchement <input type="checkbox"/> Canalisation (fissure, casse) <input type="checkbox"/> Autre
	<b>Domaine d'application</b>
	<input checked="" type="checkbox"/> Public <input type="checkbox"/> Privé
	<b>Surface raccordée</b>
	<b>ND m<sup>2</sup> (minimum)</b>

Réponse à la fumée / Test au colorant	Proposition de travaux
<b>Réponse à la fumée</b>	La Boîte de branchement n'est pas étanche : étanchéité (tampon + béton) à reprendre. Située en point bas, la Surface Active peut être importante.
<input checked="" type="checkbox"/> Rapide <input type="checkbox"/> Différée <input checked="" type="checkbox"/> Nette <input type="checkbox"/> Diffuse	
<b>Validation au colorant</b>	
<input checked="" type="checkbox"/> Test non réalisé <input type="checkbox"/> Test positif (connexion hydraulique avérée) <input type="checkbox"/> Test négatif (connexion invalidée)	

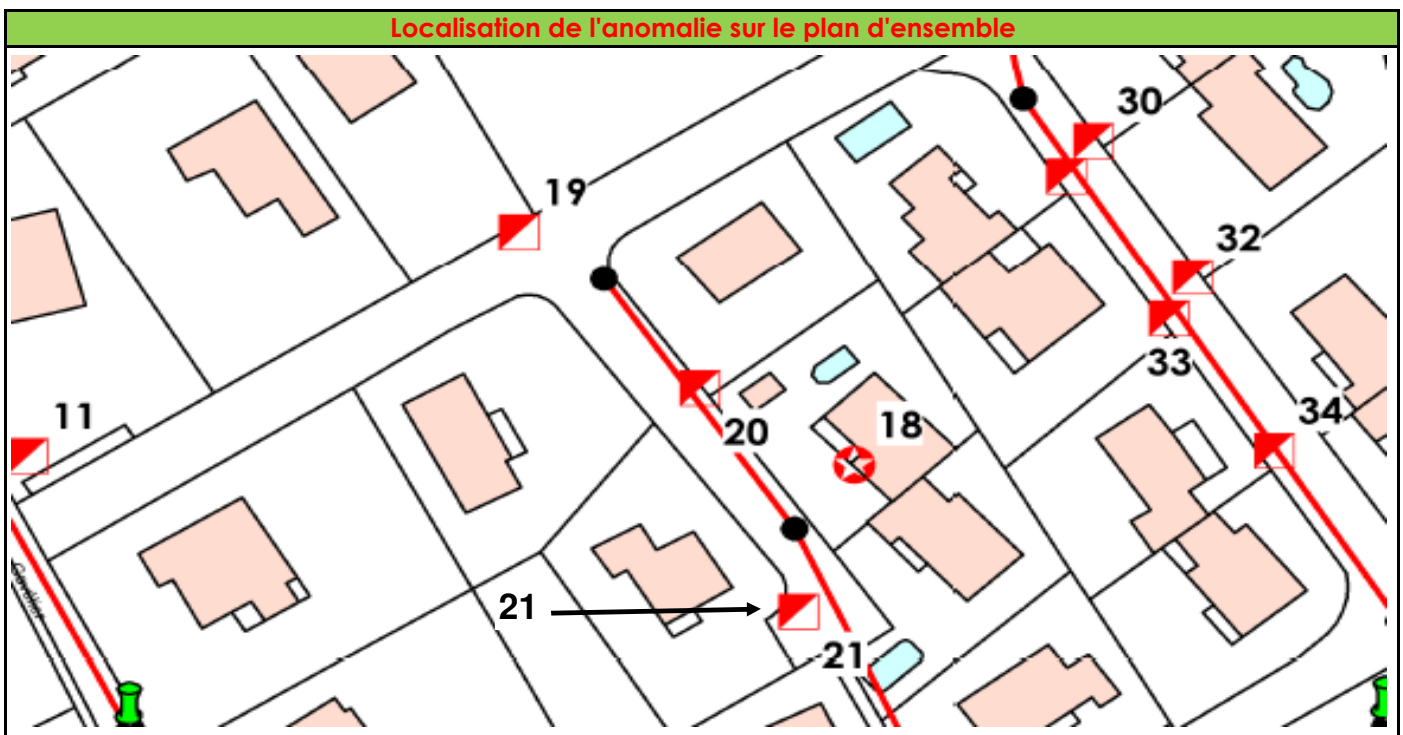



Photo de l'anomalie	Description de l'anomalie
	<b>Adresse / Localisation</b>
	Lotissement Les Romarins
	<b>Type d'anomalie</b>
	<input type="checkbox"/> Gouttière <input type="checkbox"/> Avaloir <input type="checkbox"/> Grille <input type="checkbox"/> Chemin de grille <input type="checkbox"/> Regard défectueux <input checked="" type="checkbox"/> Boîte de branchement <input type="checkbox"/> Canalisation (fissure, casse) <input type="checkbox"/> Autre
	<b>Domaine d'application</b>
	<input checked="" type="checkbox"/> Public <input type="checkbox"/> Privé
	<b>Surface raccordée</b>
	<b>ND m<sup>2</sup> (minimum)</b>

Réponse à la fumée / Test au colorant	Proposition de travaux
<b>Réponse à la fumée</b>	Les Boîtes de branchement ne sont pas étanches : étanchéité (tampon + béton) à reprendre. Situées en point bas, la Surface Active peut être importante.
<input checked="" type="checkbox"/> Rapide <input type="checkbox"/> Différée <input checked="" type="checkbox"/> Nette <input type="checkbox"/> Diffuse	
<b>Validation au colorant</b>	
<input checked="" type="checkbox"/> Test non réalisé <input type="checkbox"/> Test positif (connexion hydraulique avérée) <input type="checkbox"/> Test négatif (connexion invalidée)	

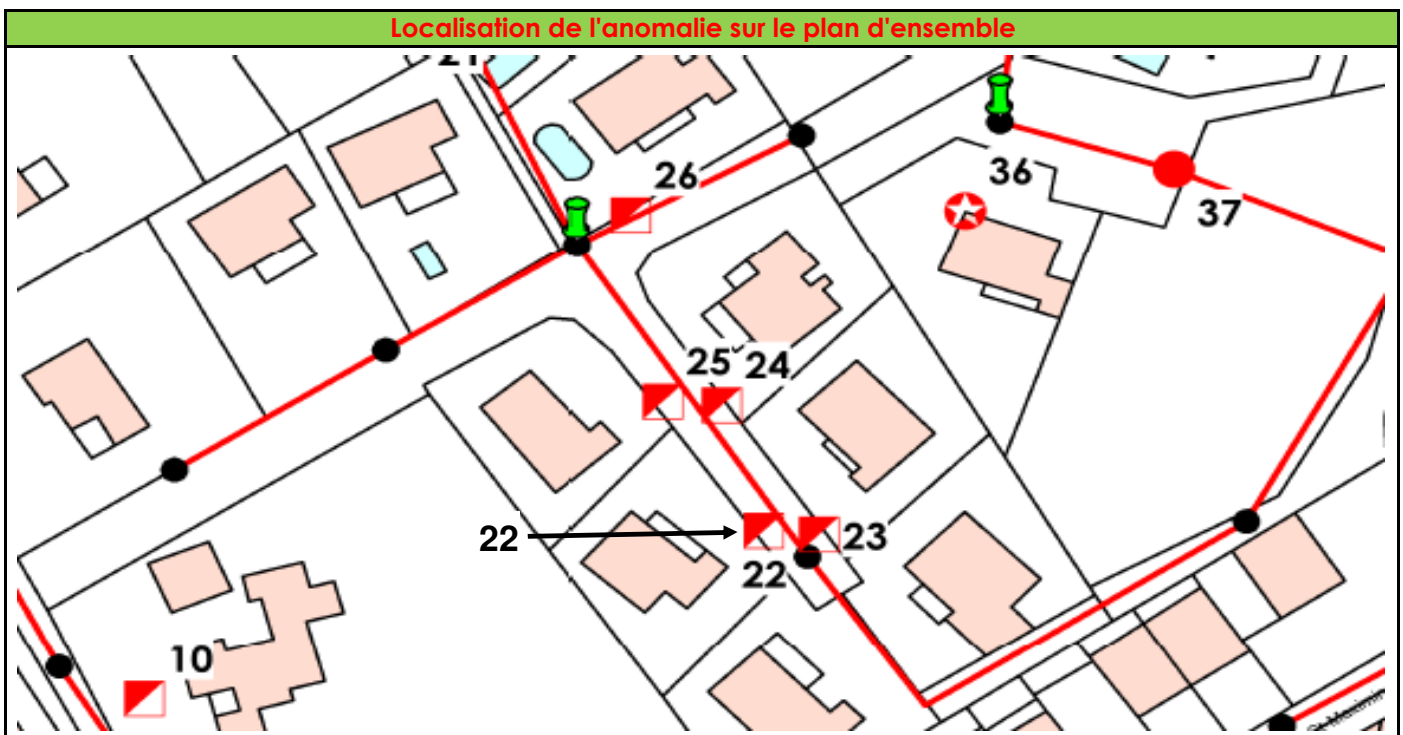



Photo de l'anomalie	Description de l'anomalie
	<b>Adresse / Localisation</b>
	Lotissement Les Romarins
	<b>Type d'anomalie</b>
	<input type="checkbox"/> Gouttière <input type="checkbox"/> Avaloir <input type="checkbox"/> Grille <input type="checkbox"/> Chemin de grille <input type="checkbox"/> Regard défectueux <input checked="" type="checkbox"/> Boîte de branchement <input type="checkbox"/> Canalisation (fissure, casse) <input type="checkbox"/> Autre
	<b>Domaine d'application</b>
	<input checked="" type="checkbox"/> Public <input type="checkbox"/> Privé
	<b>Surface raccordée</b>
	<b>ND m<sup>2</sup> (minimum)</b>

Réponse à la fumée / Test au colorant	Proposition de travaux
<b>Réponse à la fumée</b>	La Boîte de branchement n'est pas étanche : étanchéité (tampon + béton) à reprendre. Située en point bas, la Surface Active peut être importante.
<input checked="" type="checkbox"/> Rapide <input type="checkbox"/> Différée <input checked="" type="checkbox"/> Nette <input type="checkbox"/> Diffuse	
<b>Validation au colorant</b>	
<input checked="" type="checkbox"/> Test non réalisé <input type="checkbox"/> Test positif (connexion hydraulique avérée) <input type="checkbox"/> Test négatif (connexion invalidée)	

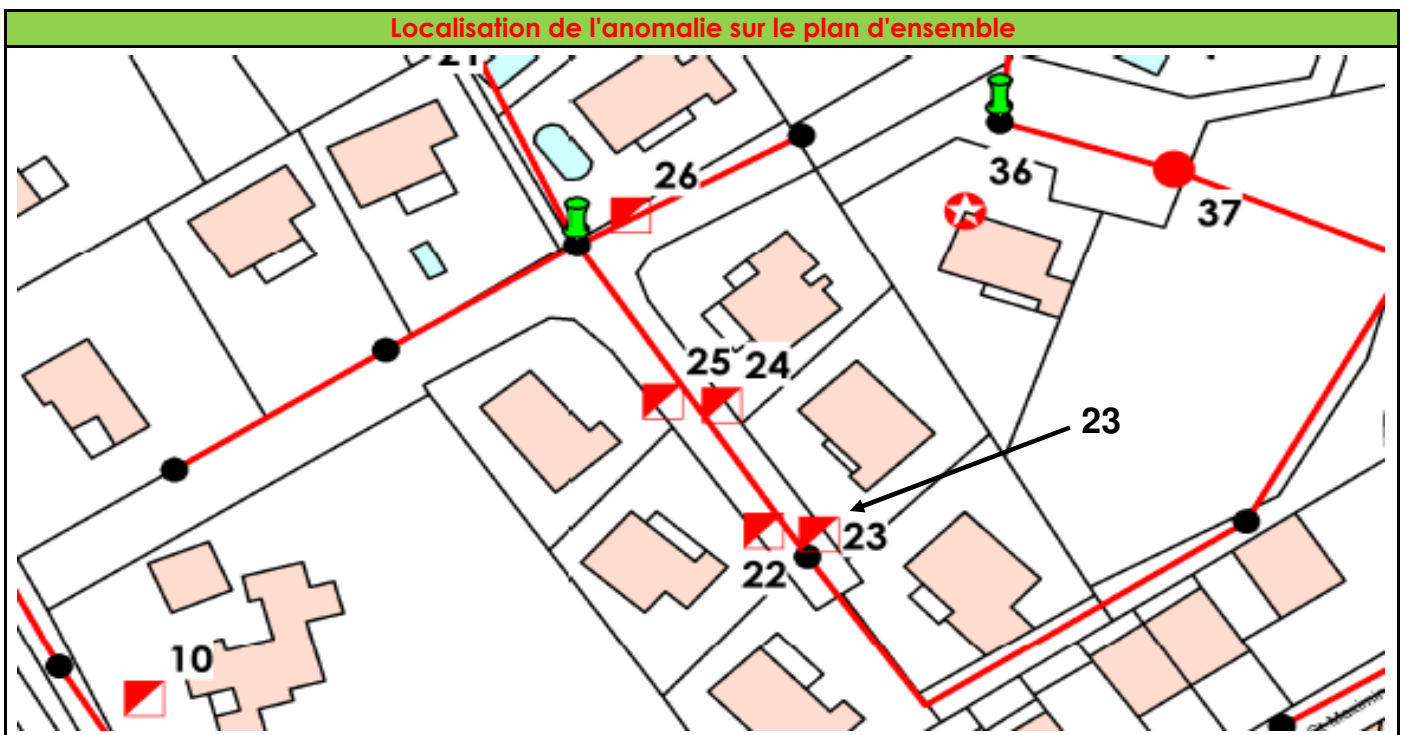



Photo de l'anomalie	Description de l'anomalie
	<b>Adresse / Localisation</b>
	Lotissement Les Romarins
	<b>Type d'anomalie</b>
	<input type="checkbox"/> Gouttière <input type="checkbox"/> Avaloir <input type="checkbox"/> Grille <input type="checkbox"/> Chemin de grille <input type="checkbox"/> Regard défectueux <input checked="" type="checkbox"/> Boîte de branchement <input type="checkbox"/> Canalisation (fissure, casse) <input type="checkbox"/> Autre
	<b>Domaine d'application</b>
	<input checked="" type="checkbox"/> Public <input type="checkbox"/> Privé
	<b>Surface raccordée</b>
	<b>ND m<sup>2</sup> (minimum)</b>

Réponse à la fumée / Test au colorant	Proposition de travaux
<b>Réponse à la fumée</b>	La Boîte de branchement n'est pas étanche : étanchéité (tampon + béton) à reprendre. Située en point haut sur le trottoir, la Surface Active est supposée faible.
<input checked="" type="checkbox"/> Rapide <input type="checkbox"/> Différée <input checked="" type="checkbox"/> Nette <input type="checkbox"/> Diffuse	
<b>Validation au colorant</b>	
<input checked="" type="checkbox"/> Test non réalisé <input type="checkbox"/> Test positif (connexion hydraulique avérée) <input type="checkbox"/> Test négatif (connexion invalidée)	

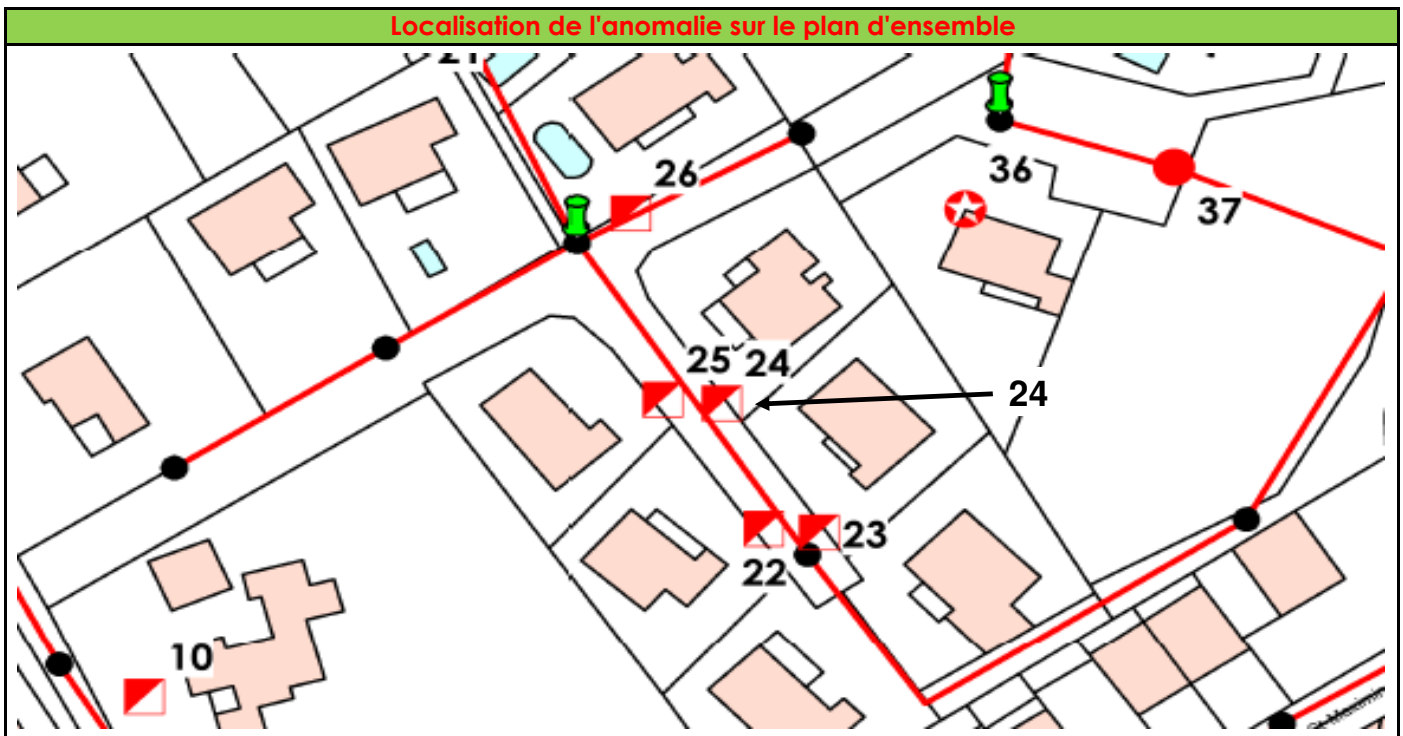



Photo de l'anomalie	Description de l'anomalie
	<b>Adresse / Localisation</b>
	Lotissement Les Romarins
	<b>Type d'anomalie</b>
	<input type="checkbox"/> Gouttière <input type="checkbox"/> Avaloir <input type="checkbox"/> Grille <input type="checkbox"/> Chemin de grille <input type="checkbox"/> Regard défectueux <input checked="" type="checkbox"/> Boîte de branchement <input type="checkbox"/> Canalisation (fissure, casse) <input type="checkbox"/> Autre
	<b>Domaine d'application</b>
	<input checked="" type="checkbox"/> Public <input type="checkbox"/> Privé
	<b>Surface raccordée</b>
	<b>ND m<sup>2</sup> (minimum)</b>

Réponse à la fumée / Test au colorant	Proposition de travaux
<b>Réponse à la fumée</b>	La Boîte de branchement n'est pas étanche : étanchéité (tampon + béton) à reprendre. Située en point bas, la Surface Active peut être importante.
<input checked="" type="checkbox"/> Rapide <input type="checkbox"/> Différée <input checked="" type="checkbox"/> Nette <input type="checkbox"/> Diffuse	
<b>Validation au colorant</b>	
<input checked="" type="checkbox"/> Test non réalisé <input type="checkbox"/> Test positif (connexion hydraulique avérée) <input type="checkbox"/> Test négatif (connexion invalidée)	

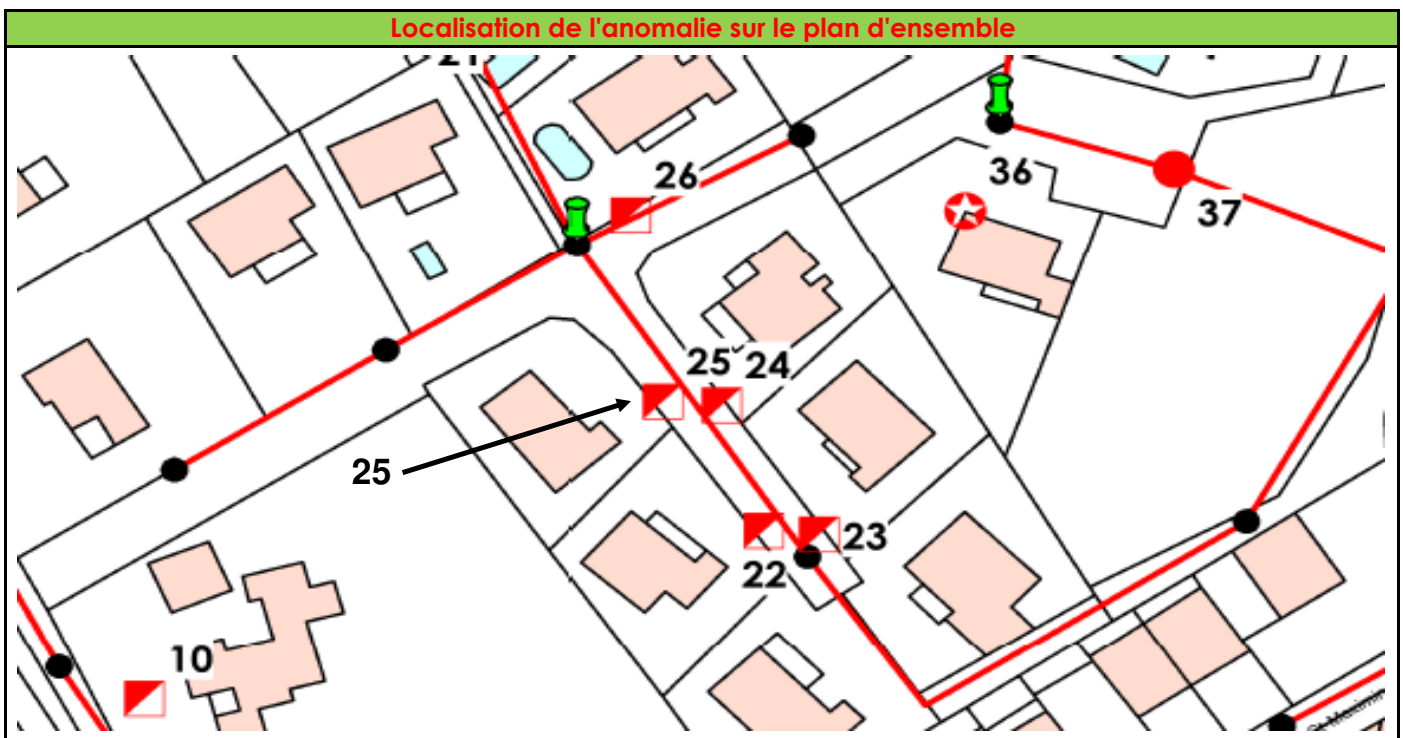



Photo de l'anomalie	Description de l'anomalie
	<b>Adresse / Localisation</b>
	Lotissement Les Romarins
	<b>Type d'anomalie</b>
	<input type="checkbox"/> Gouttière <input type="checkbox"/> Avaloir <input type="checkbox"/> Grille <input type="checkbox"/> Chemin de grille <input type="checkbox"/> Regard défectueux <input checked="" type="checkbox"/> Boîte de branchement <input type="checkbox"/> Canalisation (fissure, casse) <input type="checkbox"/> Autre
	<b>Domaine d'application</b>
	<input checked="" type="checkbox"/> Public <input type="checkbox"/> Privé
	<b>Surface raccordée</b>
	<b>ND m<sup>2</sup> (minimum)</b>

Réponse à la fumée / Test au colorant	Proposition de travaux
<b>Réponse à la fumée</b>	La Boîte de branchement n'est pas étanche : étanchéité (tampon + béton) à reprendre. Située en point bas, la Surface Active peut être importante.
<input checked="" type="checkbox"/> Rapide <input type="checkbox"/> Différée <input checked="" type="checkbox"/> Nette <input type="checkbox"/> Diffuse	
<b>Validation au colorant</b>	
<input checked="" type="checkbox"/> Test non réalisé <input type="checkbox"/> Test positif (connexion hydraulique avérée) <input type="checkbox"/> Test négatif (connexion invalidée)	

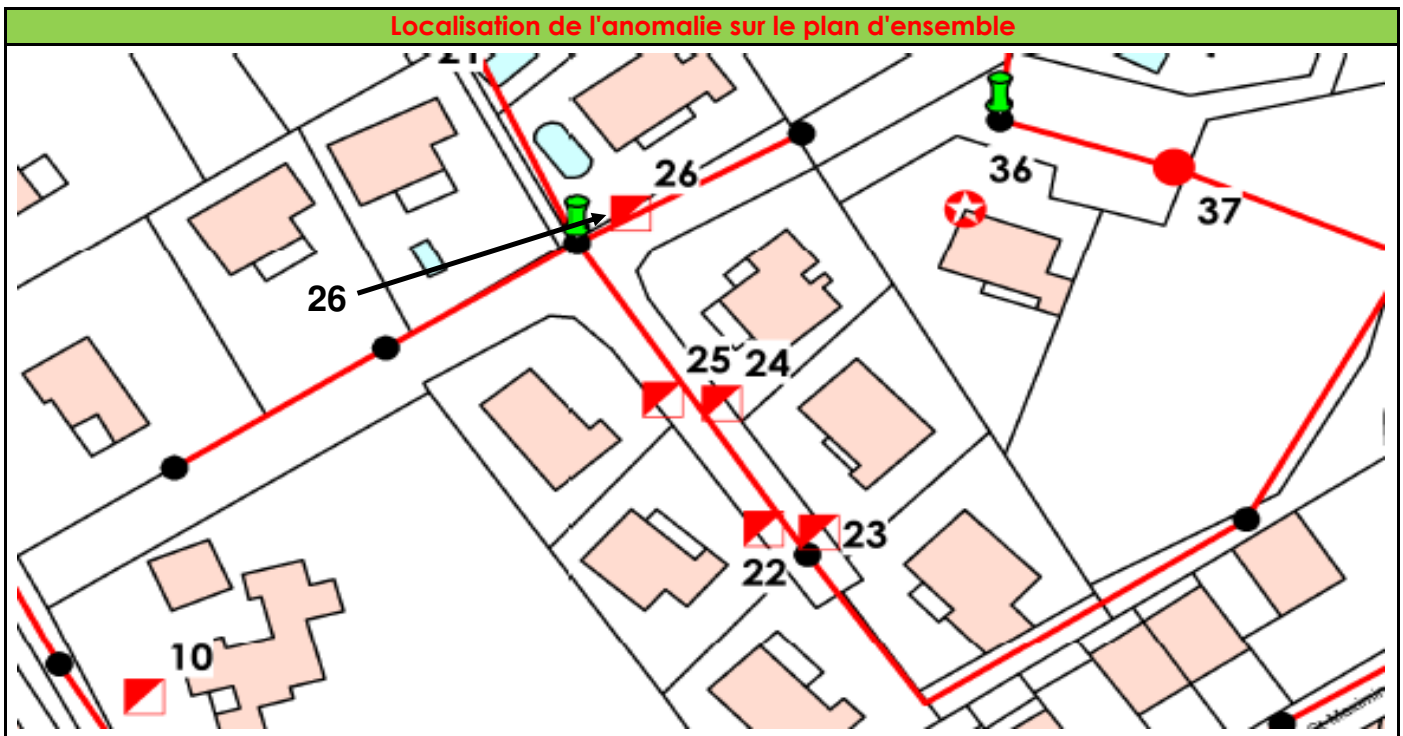



Photo de l'anomalie	Description de l'anomalie
	<b>Adresse / Localisation</b>
	Lotissement Les Romarins
	<b>Type d'anomalie</b>
	<input type="checkbox"/> Gouttière <input type="checkbox"/> Avaloir <input type="checkbox"/> Grille <input type="checkbox"/> Chemin de grille <input type="checkbox"/> Regard défectueux <input checked="" type="checkbox"/> Boîte de branchement <input type="checkbox"/> Canalisation (fissure, casse) <input type="checkbox"/> Autre
	<b>Domaine d'application</b>
<input checked="" type="checkbox"/> Public <input type="checkbox"/> Privé	
<b>Surface raccordée</b>	
<b>ND m<sup>2</sup> (minimum)</b>	

Réponse à la fumée / Test au colorant	Proposition de travaux
<b>Réponse à la fumée</b>	La Boîte de branchement n'est pas étanche : étanchéité (tampon) à reprendre. Située en pointhaut, la Surface Active est supposée faible.
<input checked="" type="checkbox"/> Rapide <input checked="" type="checkbox"/> Nette <input type="checkbox"/> Différée <input type="checkbox"/> Diffuse	
<b>Validation au colorant</b>	
<input checked="" type="checkbox"/> Test non réalisé <input type="checkbox"/> Test positif (connexion hydraulique avérée) <input type="checkbox"/> Test négatif (connexion invalidée)	

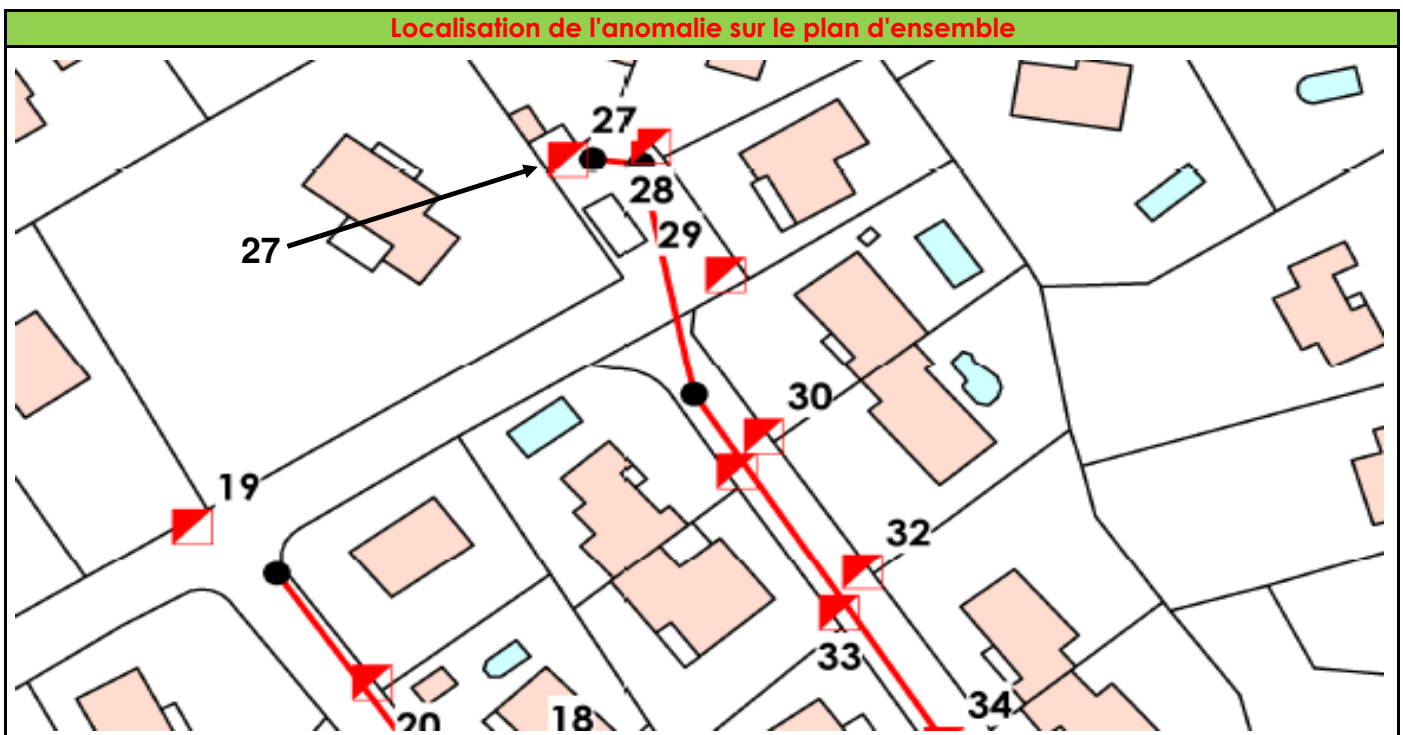



Photo de l'anomalie	Description de l'anomalie
	<b>Adresse / Localisation</b>
	Lotissement Les Romarins
	<b>Type d'anomalie</b>
	<input type="checkbox"/> Gouttière <input type="checkbox"/> Avaloir <input type="checkbox"/> Grille <input type="checkbox"/> Chemin de grille <input type="checkbox"/> Regard défectueux <input checked="" type="checkbox"/> Boîte de branchement <input type="checkbox"/> Canalisation (fissure, casse) <input type="checkbox"/> Autre
	<b>Domaine d'application</b>
<input checked="" type="checkbox"/> Public <input type="checkbox"/> Privé	
<b>Surface raccordée</b>	
<b>ND m<sup>2</sup> (minimum)</b>	

Réponse à la fumée / Test au colorant	Proposition de travaux
<b>Réponse à la fumée</b>	La Boîte de branchement n'est pas étanche : étanchéité (tampon) à reprendre. Située en point bas, la Surface Active peut être importante.
<input checked="" type="checkbox"/> Rapide <input checked="" type="checkbox"/> Nette <input type="checkbox"/> Différée <input type="checkbox"/> Diffuse	
<b>Validation au colorant</b>	
<input checked="" type="checkbox"/> Test non réalisé <input type="checkbox"/> Test positif (connexion hydraulique avérée) <input type="checkbox"/> Test négatif (connexion invalidée)	

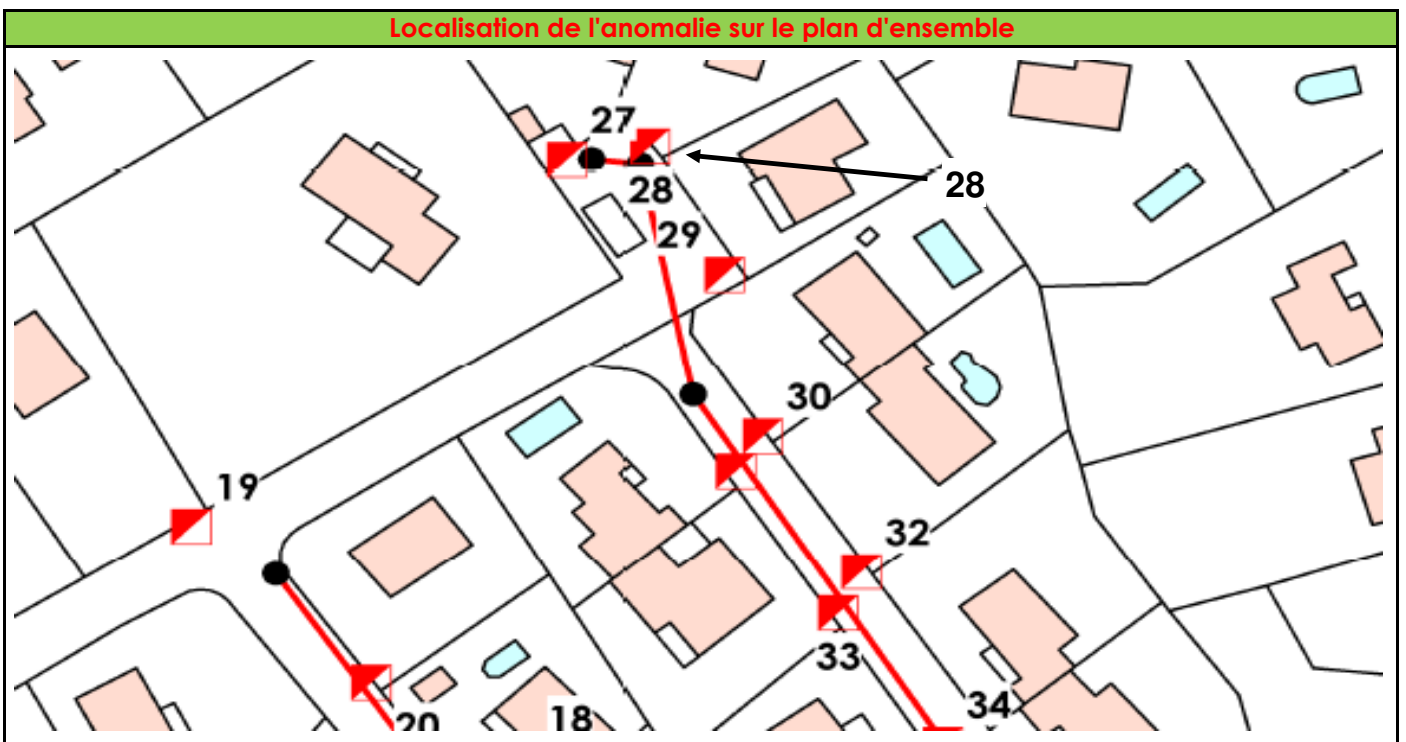


Photo de l'anomalie	Description de l'anomalie
	<b>Adresse / Localisation</b>
	Lotissement Les Romarins
	<b>Type d'anomalie</b>
	<input type="checkbox"/> Gouttière <input type="checkbox"/> Avaloir <input type="checkbox"/> Grille <input type="checkbox"/> Chemin de grille <input type="checkbox"/> Regard défectueux <input checked="" type="checkbox"/> Boîte de branchement <input type="checkbox"/> Canalisation (fissure, casse) <input type="checkbox"/> Autre
	<b>Domaine d'application</b>
	<input checked="" type="checkbox"/> Public <input type="checkbox"/> Privé
	<b>Surface raccordée</b>
	<b>ND m<sup>2</sup> (minimum)</b>

Réponse à la fumée / Test au colorant	Proposition de travaux
<b>Réponse à la fumée</b>	La Boîte de branchement n'est pas étanche : étanchéité (tampon) à reprendre. Située en point bas, la Surface Active peut être très importante.
<input checked="" type="checkbox"/> Rapide <input type="checkbox"/> Différée <input checked="" type="checkbox"/> Nette <input type="checkbox"/> Diffuse	
<b>Validation au colorant</b>	
<input checked="" type="checkbox"/> Test non réalisé <input type="checkbox"/> Test positif (connexion hydraulique avérée) <input type="checkbox"/> Test négatif (connexion invalidée)	

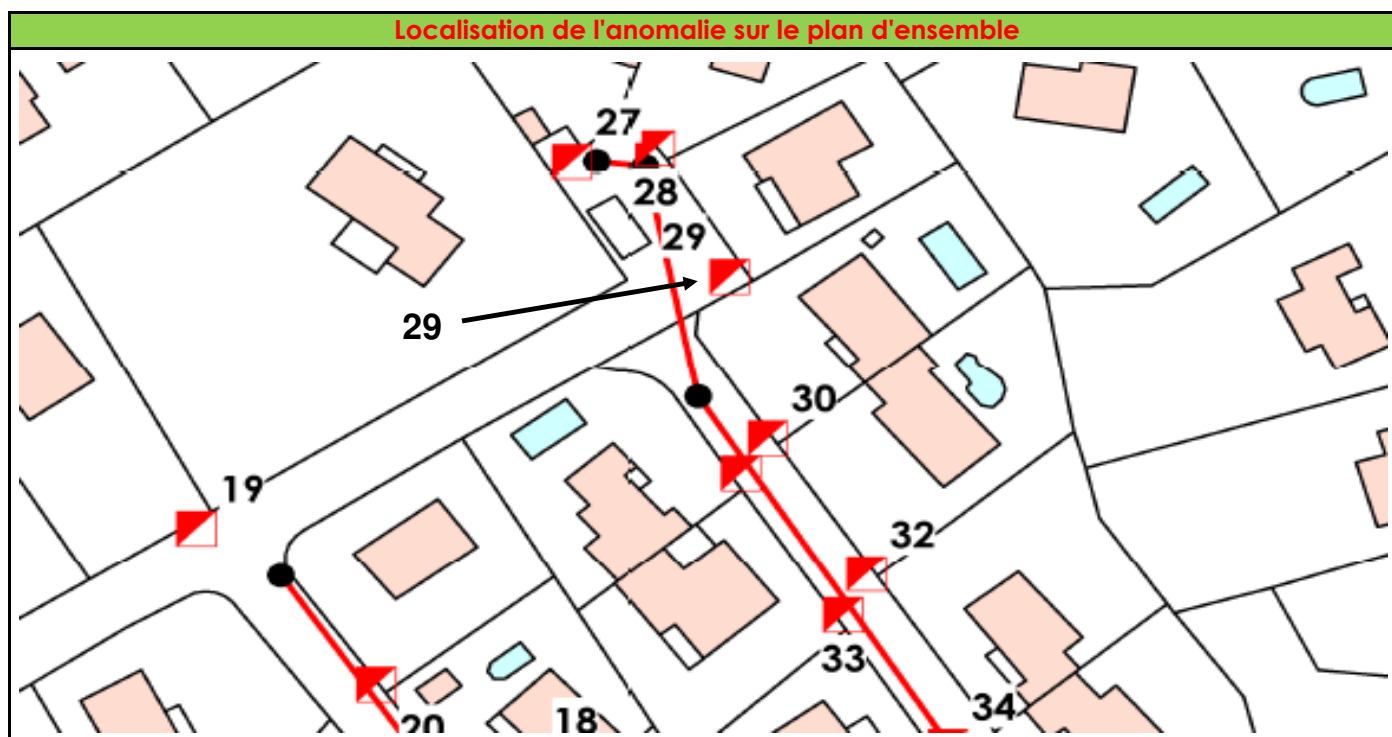



Photo de l'anomalie	Description de l'anomalie
	<b>Adresse / Localisation</b>
	Lotissement Les Romarins
	<b>Type d'anomalie</b>
	<input type="checkbox"/> Gouttière <input type="checkbox"/> Avaloir <input type="checkbox"/> Grille <input type="checkbox"/> Chemin de grille <input type="checkbox"/> Regard défectueux <input checked="" type="checkbox"/> Boîte de branchement <input type="checkbox"/> Canalisation (fissure, casse) <input type="checkbox"/> Autre
	<b>Domaine d'application</b>
<input checked="" type="checkbox"/> Public <input type="checkbox"/> Privé	
<b>Surface raccordée</b>	
<b>ND m<sup>2</sup> (minimum)</b>	

Réponse à la fumée / Test au colorant	Proposition de travaux
<b>Réponse à la fumée</b>	La Boîte de branchement n'est pas étanche : étanchéité (tampon) à reprendre. Située en point haut, la Surface Active est supposée faible.
<input checked="" type="checkbox"/> Rapide <input type="checkbox"/> Différée <input checked="" type="checkbox"/> Nette <input type="checkbox"/> Diffuse	
<b>Validation au colorant</b>	
<input checked="" type="checkbox"/> Test non réalisé <input type="checkbox"/> Test positif (connexion hydraulique avérée) <input type="checkbox"/> Test négatif (connexion invalidée)	

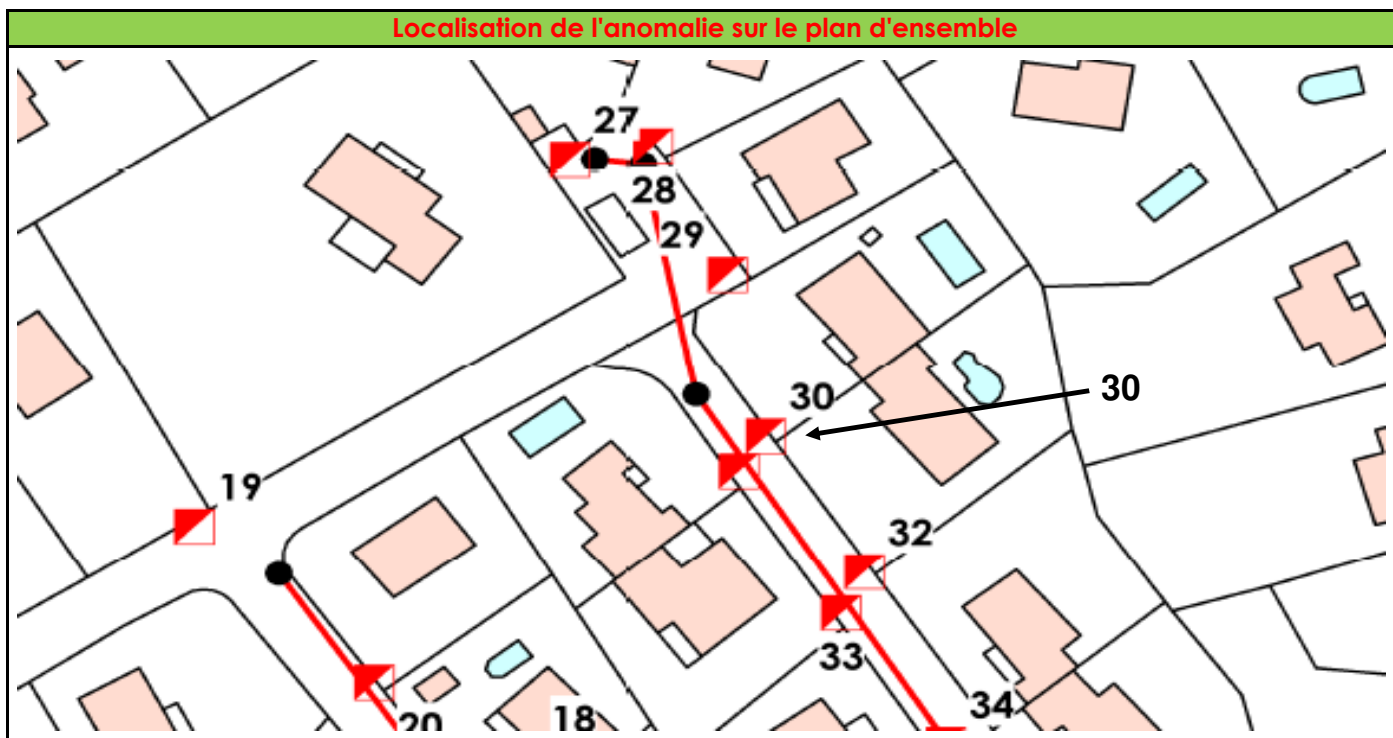



Photo de l'anomalie	Description de l'anomalie
	<b>Adresse / Localisation</b>
	Lotissement Les Romarins
	<b>Type d'anomalie</b>
	<input type="checkbox"/> Gouttière <input type="checkbox"/> Avaloir <input type="checkbox"/> Grille <input type="checkbox"/> Chemin de grille <input type="checkbox"/> Regard défectueux <input checked="" type="checkbox"/> Boîte de branchement <input type="checkbox"/> Canalisation (fissure, casse) <input type="checkbox"/> Autre
	<b>Domaine d'application</b>
	<input checked="" type="checkbox"/> Public <input type="checkbox"/> Privé
	<b>Surface raccordée</b>
	<b>ND m<sup>2</sup> (minimum)</b>

Réponse à la fumée / Test au colorant	Proposition de travaux
<b>Réponse à la fumée</b>	La Boîte de branchement n'est pas étanche : étanchéité (tampon) à reprendre. Située en point haut, la Surface Active est supposée faible.
<input checked="" type="checkbox"/> Rapide <input type="checkbox"/> Différée <input checked="" type="checkbox"/> Nette <input type="checkbox"/> Diffuse	
<b>Validation au colorant</b>	
<input checked="" type="checkbox"/> Test non réalisé <input type="checkbox"/> Test positif (connexion hydraulique avérée) <input type="checkbox"/> Test négatif (connexion invalidée)	

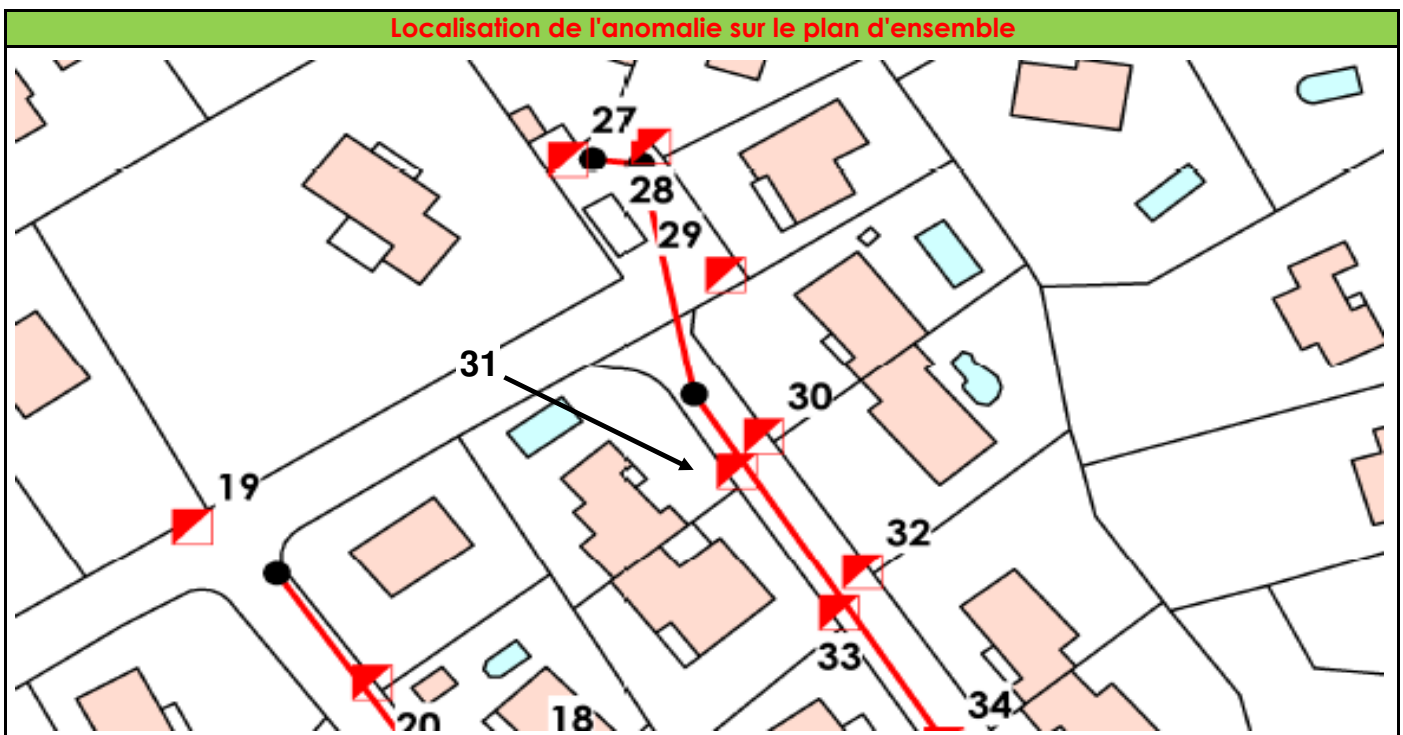



Photo de l'anomalie	Description de l'anomalie
	<b>Adresse / Localisation</b>
	Lotissement Les Romarins
	<b>Type d'anomalie</b>
	<input type="checkbox"/> Gouttière <input type="checkbox"/> Avaloir <input type="checkbox"/> Grille <input type="checkbox"/> Chemin de grille <input type="checkbox"/> Regard défectueux <input checked="" type="checkbox"/> Boîte de branchement <input type="checkbox"/> Canalisation (fissure, casse) <input type="checkbox"/> Autre
	<b>Domaine d'application</b>
<input checked="" type="checkbox"/> Public <input type="checkbox"/> Privé	
<b>Surface raccordée</b>	
<b>ND m<sup>2</sup> (minimum)</b>	

Réponse à la fumée / Test au colorant	Proposition de travaux
<b>Réponse à la fumée</b>	La Boîte de branchement n'est pas étanche : étanchéité (tampon) à reprendre. Située en point haut, la Surface Active est supposée faible.
<input checked="" type="checkbox"/> Rapide <input checked="" type="checkbox"/> Nette <input type="checkbox"/> Différée <input type="checkbox"/> Diffuse	
<b>Validation au colorant</b>	
<input checked="" type="checkbox"/> Test non réalisé <input type="checkbox"/> Test positif (connexion hydraulique avérée) <input type="checkbox"/> Test négatif (connexion invalidée)	

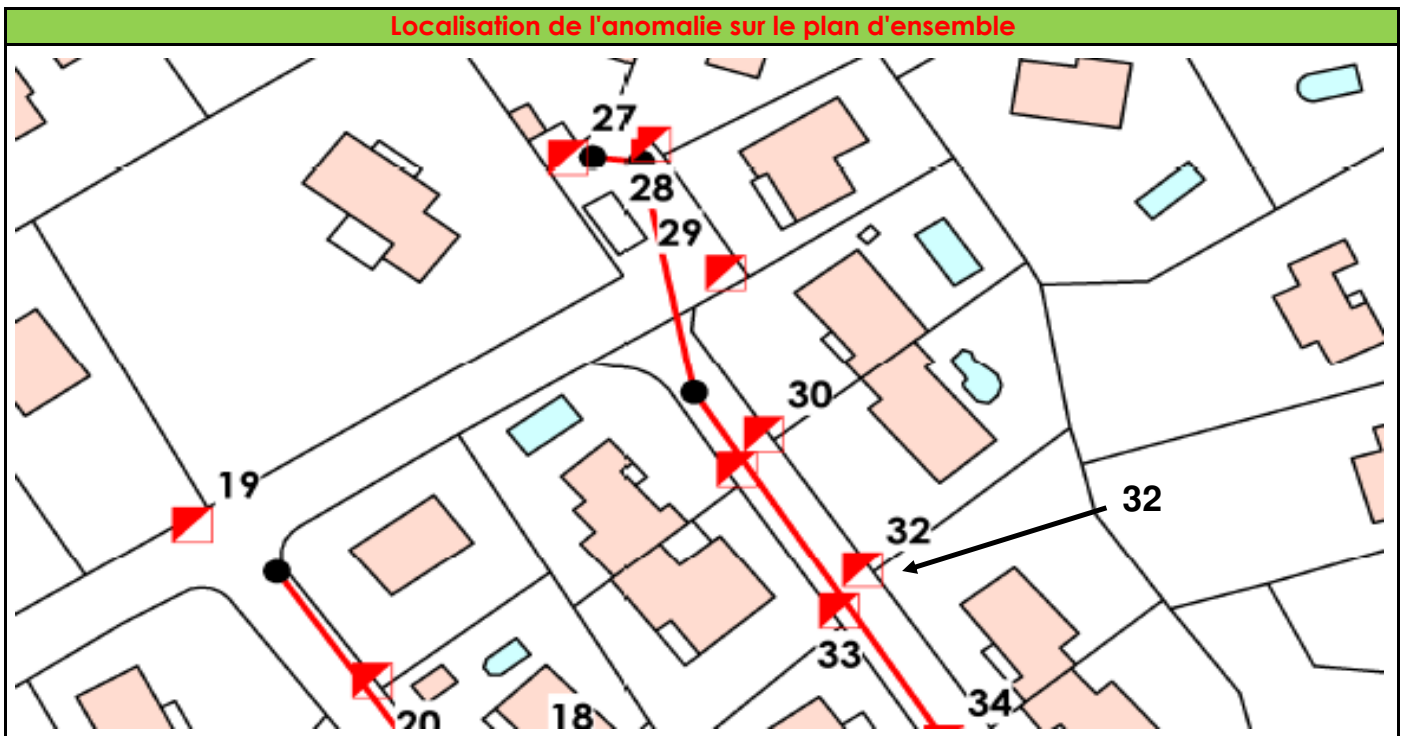



Photo de l'anomalie	Description de l'anomalie
	<b>Adresse / Localisation</b>
	Lotissement Les Romarins
	<b>Type d'anomalie</b>
	<input type="checkbox"/> Gouttière <input type="checkbox"/> Avaloir <input type="checkbox"/> Grille <input type="checkbox"/> Chemin de grille <input type="checkbox"/> Regard défectueux <input checked="" type="checkbox"/> Boîte de branchement <input type="checkbox"/> Canalisation (fissure, casse) <input type="checkbox"/> Autre
	<b>Domaine d'application</b>
<input checked="" type="checkbox"/> Public <input type="checkbox"/> Privé	
<b>Surface raccordée</b>	
<b>ND m<sup>2</sup> (minimum)</b>	

Réponse à la fumée / Test au colorant	Proposition de travaux
<b>Réponse à la fumée</b>	La Boîte de branchement n'est pas étanche : étanchéité (tampon) à reprendre. Située en point bas, la Surface Active peut être importante.
<input checked="" type="checkbox"/> Rapide <input checked="" type="checkbox"/> Nette <input type="checkbox"/> Différée <input type="checkbox"/> Diffuse	
<b>Validation au colorant</b>	
<input checked="" type="checkbox"/> Test non réalisé <input type="checkbox"/> Test positif (connexion hydraulique avérée) <input type="checkbox"/> Test négatif (connexion invalidée)	

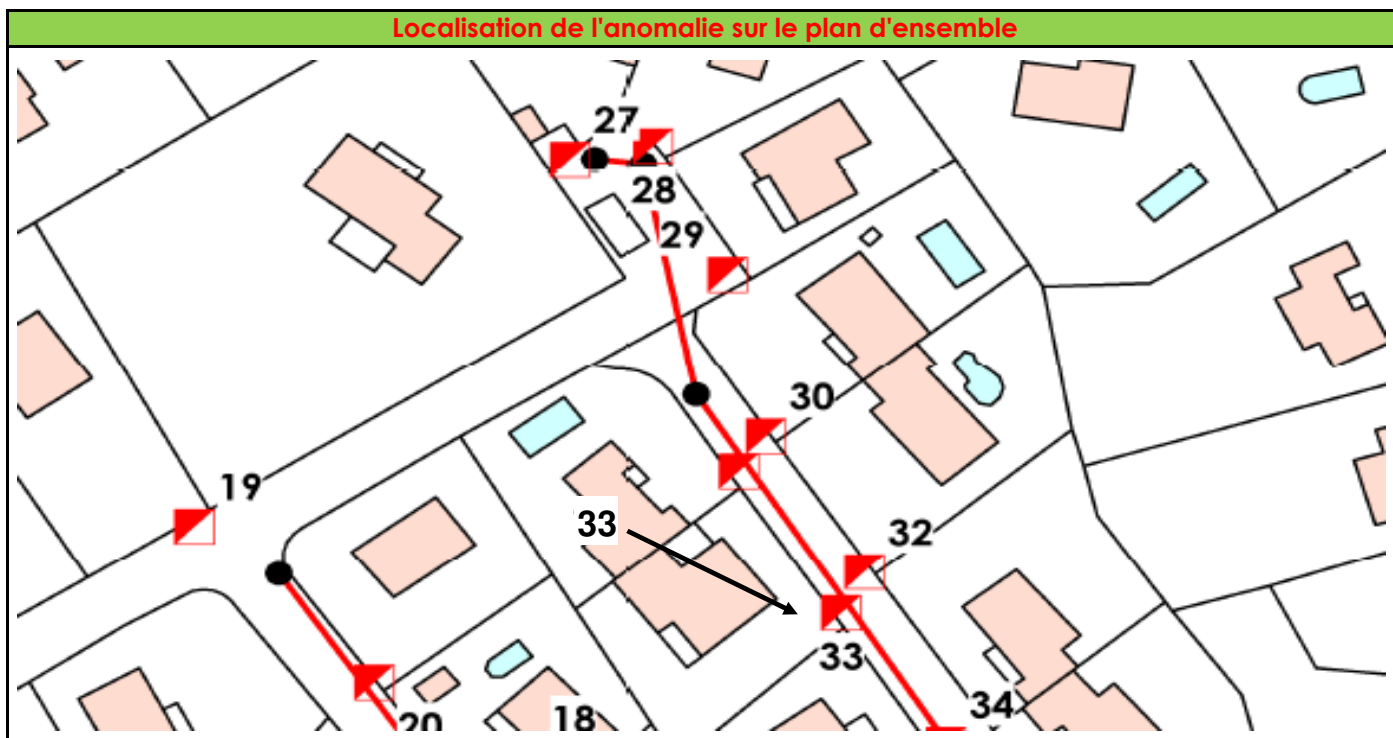



Photo de l'anomalie	Description de l'anomalie
	<b>Adresse / Localisation</b>
	Lotissement Les Romarins
	<b>Type d'anomalie</b>
	<input type="checkbox"/> Gouttière <input type="checkbox"/> Avaloir <input type="checkbox"/> Grille <input type="checkbox"/> Chemin de grille <input type="checkbox"/> Regard défectueux <input checked="" type="checkbox"/> Boîte de branchement <input type="checkbox"/> Canalisation (fissure, casse) <input type="checkbox"/> Autre
	<b>Domaine d'application</b>
	<input checked="" type="checkbox"/> Public <input type="checkbox"/> Privé
	<b>Surface raccordée</b>
	<b>ND m<sup>2</sup> (minimum)</b>

Réponse à la fumée / Test au colorant	Proposition de travaux
<b>Réponse à la fumée</b>	La Boîte de branchement n'est pas étanche : étanchéité (tampon) à reprendre. Située en point haut, la Surface Active est supposée faible.
<input checked="" type="checkbox"/> Rapide <input type="checkbox"/> Différée <input checked="" type="checkbox"/> Nette <input type="checkbox"/> Diffuse	
<b>Validation au colorant</b>	
<input checked="" type="checkbox"/> Test non réalisé <input type="checkbox"/> Test positif (connexion hydraulique avérée) <input type="checkbox"/> Test négatif (connexion invalidée)	

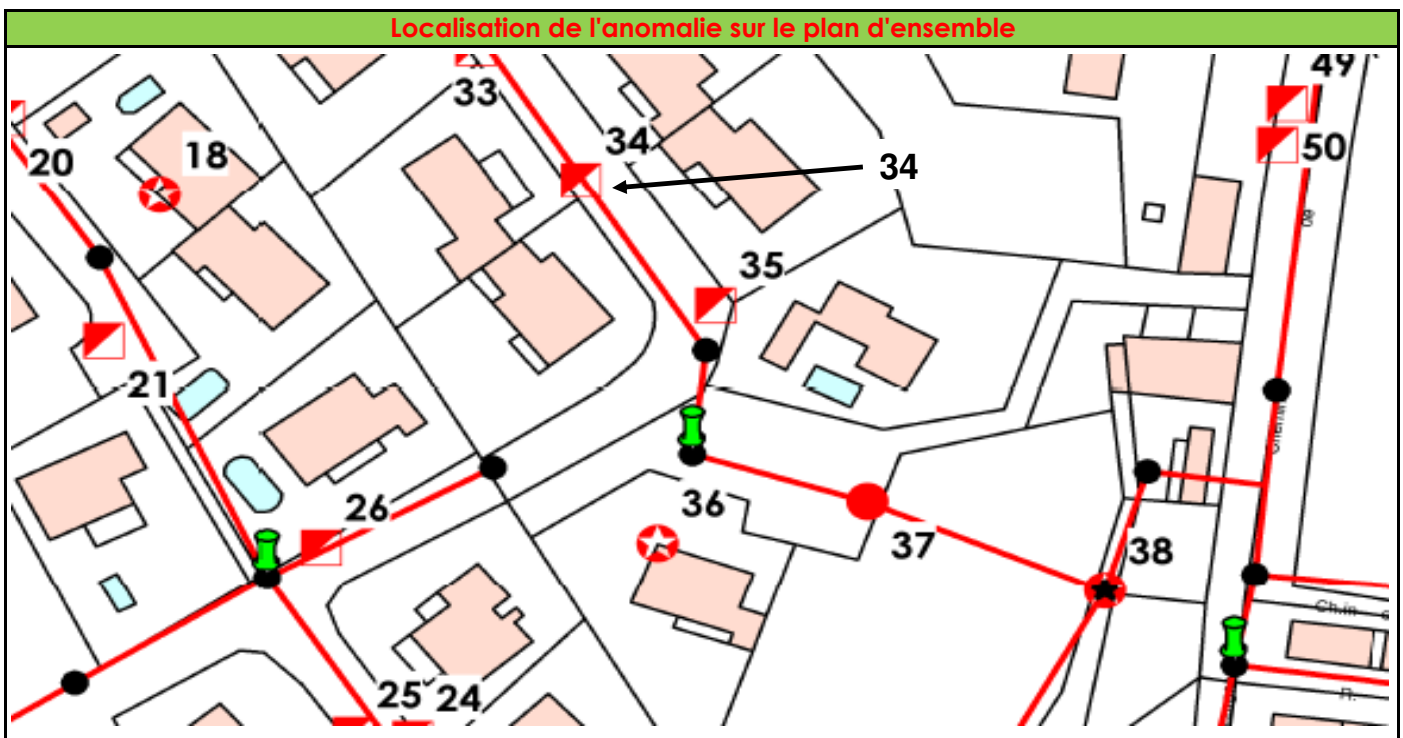



Photo de l'anomalie	Description de l'anomalie
	<b>Adresse / Localisation</b>
	Lotissement Les Romarins
	<b>Type d'anomalie</b>
	<input type="checkbox"/> Gouttière <input type="checkbox"/> Avaloir <input type="checkbox"/> Grille <input type="checkbox"/> Chemin de grille <input type="checkbox"/> Regard défectueux <input checked="" type="checkbox"/> Boîte de branchement <input type="checkbox"/> Canalisation (fissure, casse) <input type="checkbox"/> Autre
	<b>Domaine d'application</b>
	<input checked="" type="checkbox"/> Public <input type="checkbox"/> Privé
	<b>Surface raccordée</b>
	<b>ND m<sup>2</sup> (minimum)</b>

Réponse à la fumée / Test au colorant	Proposition de travaux
<b>Réponse à la fumée</b>	La Boîte de branchement n'est pas étanche : étanchéité (tampon) à reprendre. Située en point bas, la Surface Active peut être importante.
<input checked="" type="checkbox"/> Rapide <input checked="" type="checkbox"/> Nette <input type="checkbox"/> Différée <input type="checkbox"/> Diffuse	
<b>Validation au colorant</b>	
<input checked="" type="checkbox"/> Test non réalisé <input type="checkbox"/> Test positif (connexion hydraulique avérée) <input type="checkbox"/> Test négatif (connexion invalidée)	

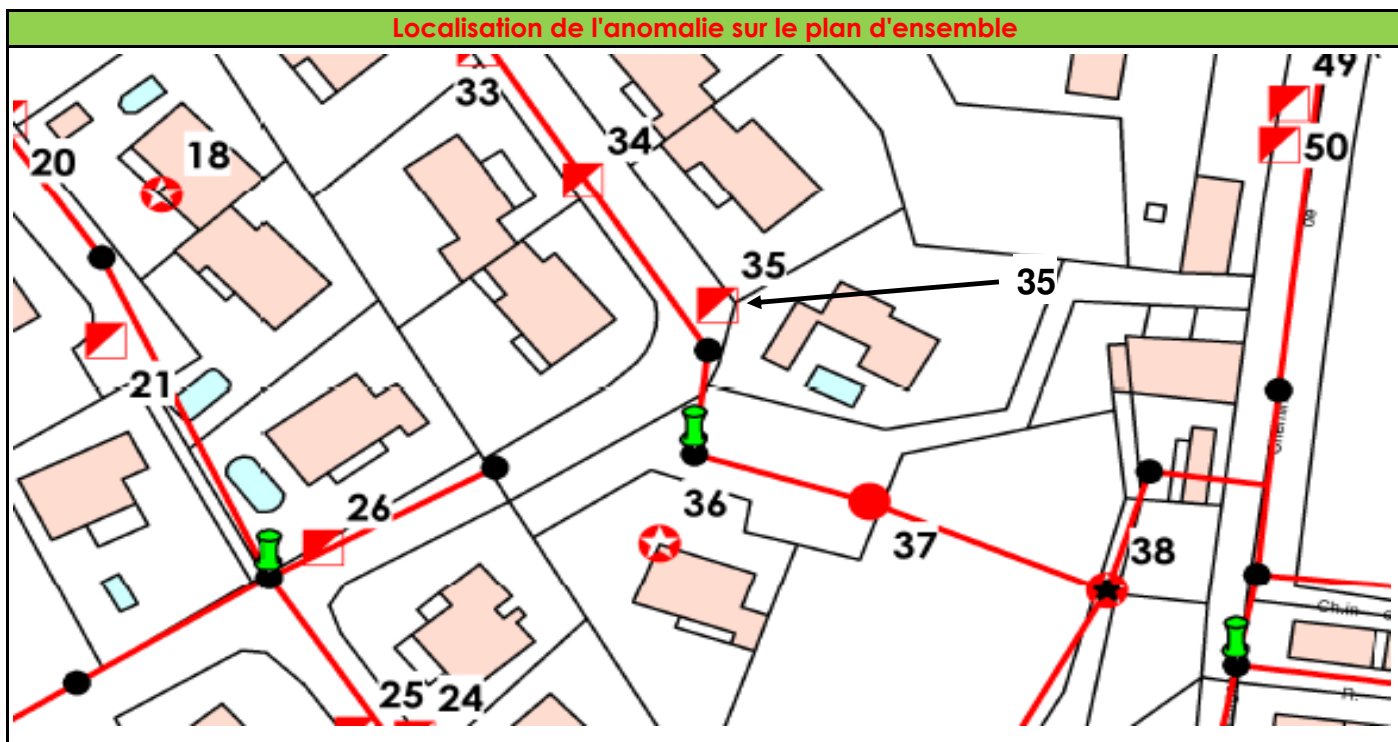



Photo de l'anomalie	Description de l'anomalie
	<b>Adresse / Localisation</b>
	Lotissement Les Romarins
	<b>Type d'anomalie</b>
	<input checked="" type="checkbox"/> Gouttière <input type="checkbox"/> Avaloir <input type="checkbox"/> Grille <input type="checkbox"/> Chemin de grille <input type="checkbox"/> Regard défectueux <input type="checkbox"/> Boîte de branchement <input type="checkbox"/> Canalisation (fissure, casse) <input type="checkbox"/> Autre
	<b>Domaine d'application</b>
<input type="checkbox"/> Public <input checked="" type="checkbox"/> Privé	
<b>Surface raccordée</b>	
<b>50 m<sup>2</sup> (minimum)</b>	

Réponse à la fumée / Test au colorant	Proposition de travaux
<b>Réponse à la fumée</b>	La gouttière doit être déconnectée du réseau d'eaux usées : mise en "gargouille" ou rejet dans un puits d'infiltration.
<input checked="" type="checkbox"/> Rapide <input type="checkbox"/> Différée <input checked="" type="checkbox"/> Nette <input type="checkbox"/> Diffuse	
<b>Validation au colorant</b>	
<input checked="" type="checkbox"/> Test non réalisé <input type="checkbox"/> Test positif (connexion hydraulique avérée) <input type="checkbox"/> Test négatif (connexion invalidée)	

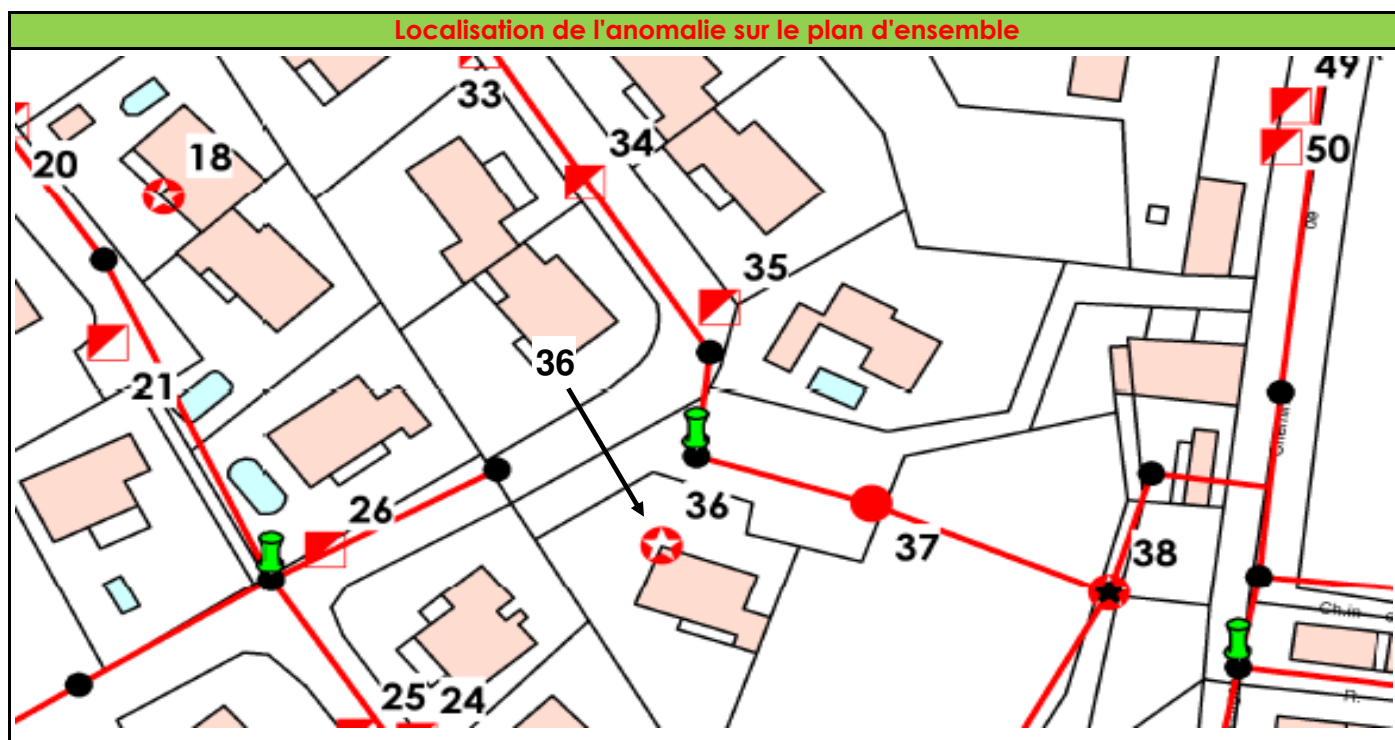



Photo de l'anomalie	Description de l'anomalie
	<b>Adresse / Localisation</b>
	Lotissement Les Romarins
	<b>Type d'anomalie</b>
	<input type="checkbox"/> Gouttière <input type="checkbox"/> Avaloir <input type="checkbox"/> Grille <input type="checkbox"/> Chemin de grille <input checked="" type="checkbox"/> Regard défectueux <input type="checkbox"/> Boîte de branchement <input type="checkbox"/> Canalisation (fissure, casse) <input type="checkbox"/> Autre
	<b>Domaine d'application</b>
	<input checked="" type="checkbox"/> Public <input type="checkbox"/> Privé
	<b>Surface raccordée</b>
	<b>ND m<sup>2</sup> (minimum)</b>

Réponse à la fumée / Test au colorant	Proposition de travaux
<b>Réponse à la fumée</b>	Le regard n'est pas étanche : étanchéité (tampon) à reprendre. Située en point bas, la Surface Active peut être importante.
<input checked="" type="checkbox"/> Rapide <input type="checkbox"/> Différée <input checked="" type="checkbox"/> Nette <input type="checkbox"/> Diffuse	
<b>Validation au colorant</b>	
<input checked="" type="checkbox"/> Test non réalisé <input type="checkbox"/> Test positif (connexion hydraulique avérée) <input type="checkbox"/> Test négatif (connexion invalidée)	

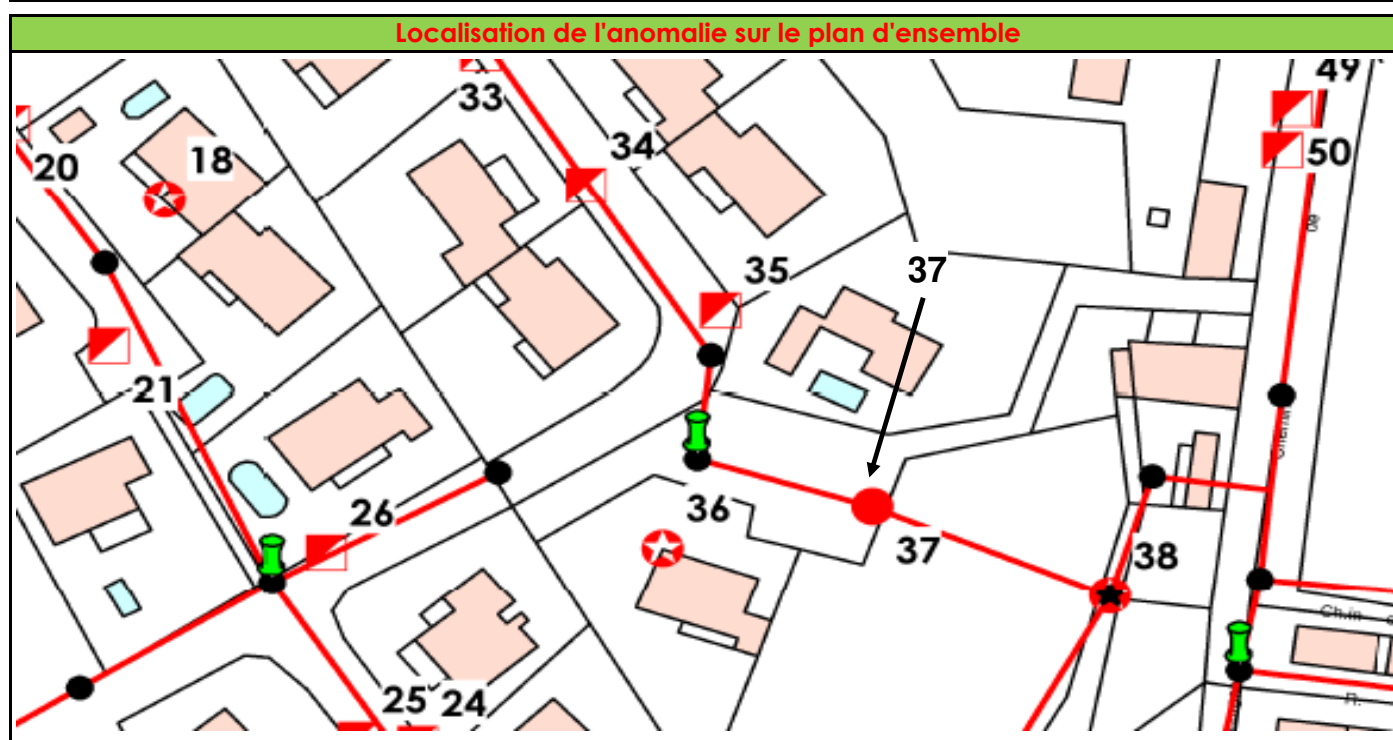



Photo de l'anomalie	Description de l'anomalie
	<b>Adresse / Localisation</b>
	Lotissement Les Romarins
	<b>Type d'anomalie</b>
	<input type="checkbox"/> Gouttière <input type="checkbox"/> Avaloir <input type="checkbox"/> Grille <input type="checkbox"/> Chemin de grille <input checked="" type="checkbox"/> Regard défectueux <input type="checkbox"/> Boîte de branchement <input type="checkbox"/> Canalisation (fissure, casse) <input type="checkbox"/> Autre
	<b>Domaine d'application</b>
	<input checked="" type="checkbox"/> Public <input type="checkbox"/> Privé
	<b>Surface raccordée</b>
	<b>ND m<sup>2</sup> (minimum)</b>

Réponse à la fumée / Test au colorant	Proposition de travaux
<b>Réponse à la fumée</b>	Le regard n'est pas étanche : étanchéité (tampon + béton) à reprendre. Située en point bas, la Surface Active peut être très importante.
<input checked="" type="checkbox"/> Rapide <input type="checkbox"/> Différée <input checked="" type="checkbox"/> Nette <input type="checkbox"/> Diffuse	
<b>Validation au colorant</b>	
<input checked="" type="checkbox"/> Test non réalisé <input type="checkbox"/> Test positif (connexion hydraulique avérée) <input type="checkbox"/> Test négatif (connexion invalidée)	

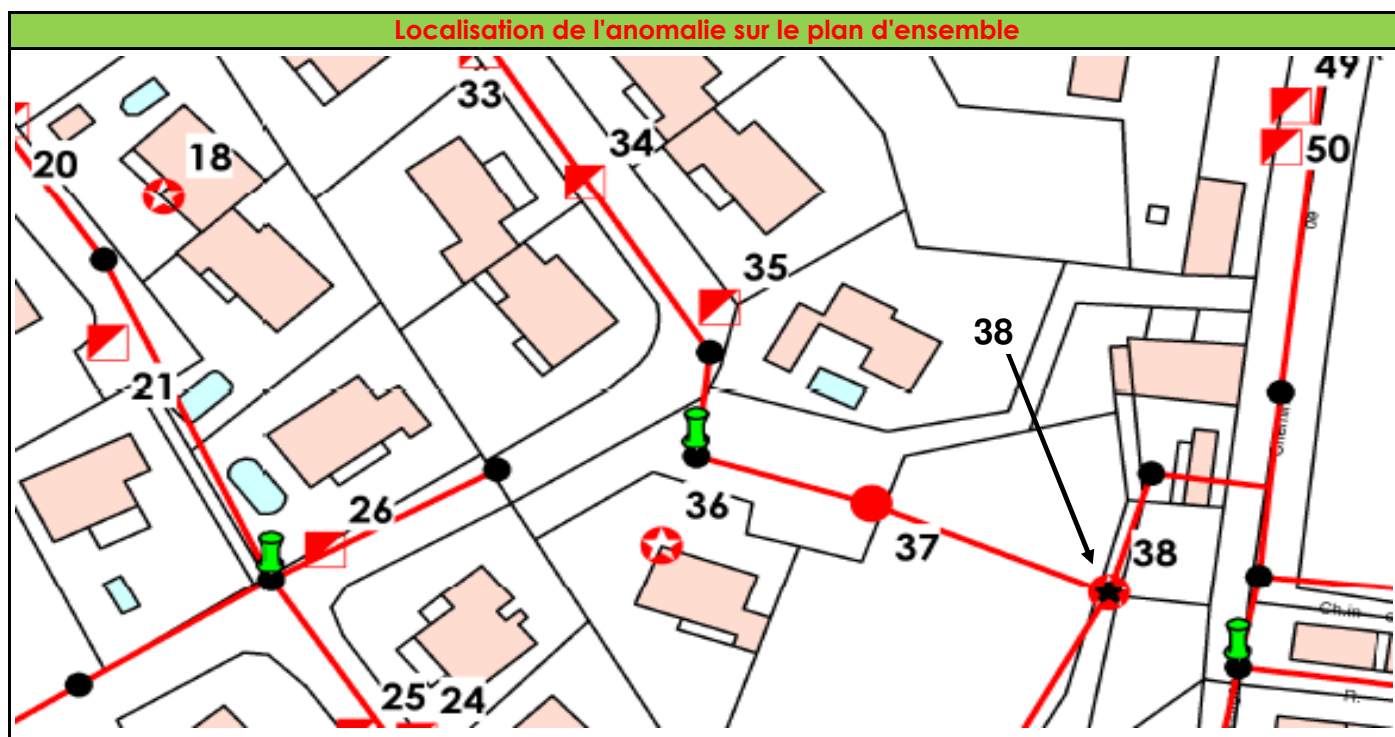





Photo de l'anomalie	Description de l'anomalie
	<b>Adresse / Localisation</b>
	Perpendiculaire au Chemin de Saint-Martin
	<b>Type d'anomalie</b>
	<input type="checkbox"/> Gouttière <input type="checkbox"/> Avaloir <input type="checkbox"/> Grille <input type="checkbox"/> Chemin de grille <input checked="" type="checkbox"/> Regard défectueux <input type="checkbox"/> Boîte de branchement <input type="checkbox"/> Canalisation (fissure, casse) <input type="checkbox"/> Autre
	<b>Domaine d'application</b>
	<input checked="" type="checkbox"/> Public <input type="checkbox"/> Privé
	<b>Surface raccordée</b>
	<b>ND m<sup>2</sup> (minimum)</b>

Réponse à la fumée / Test au colorant	Proposition de travaux
<b>Réponse à la fumée</b>	Le regard n'est pas étanche : étanchéité (tampon + béton) à reprendre. Située en point bas, la Surface Active peut être importante.
<input checked="" type="checkbox"/> Rapide <input type="checkbox"/> Différée <input checked="" type="checkbox"/> Nette <input type="checkbox"/> Diffuse	
<b>Validation au colorant</b>	
<input checked="" type="checkbox"/> Test non réalisé <input type="checkbox"/> Test positif (connexion hydraulique avérée) <input type="checkbox"/> Test négatif (connexion invalidée)	

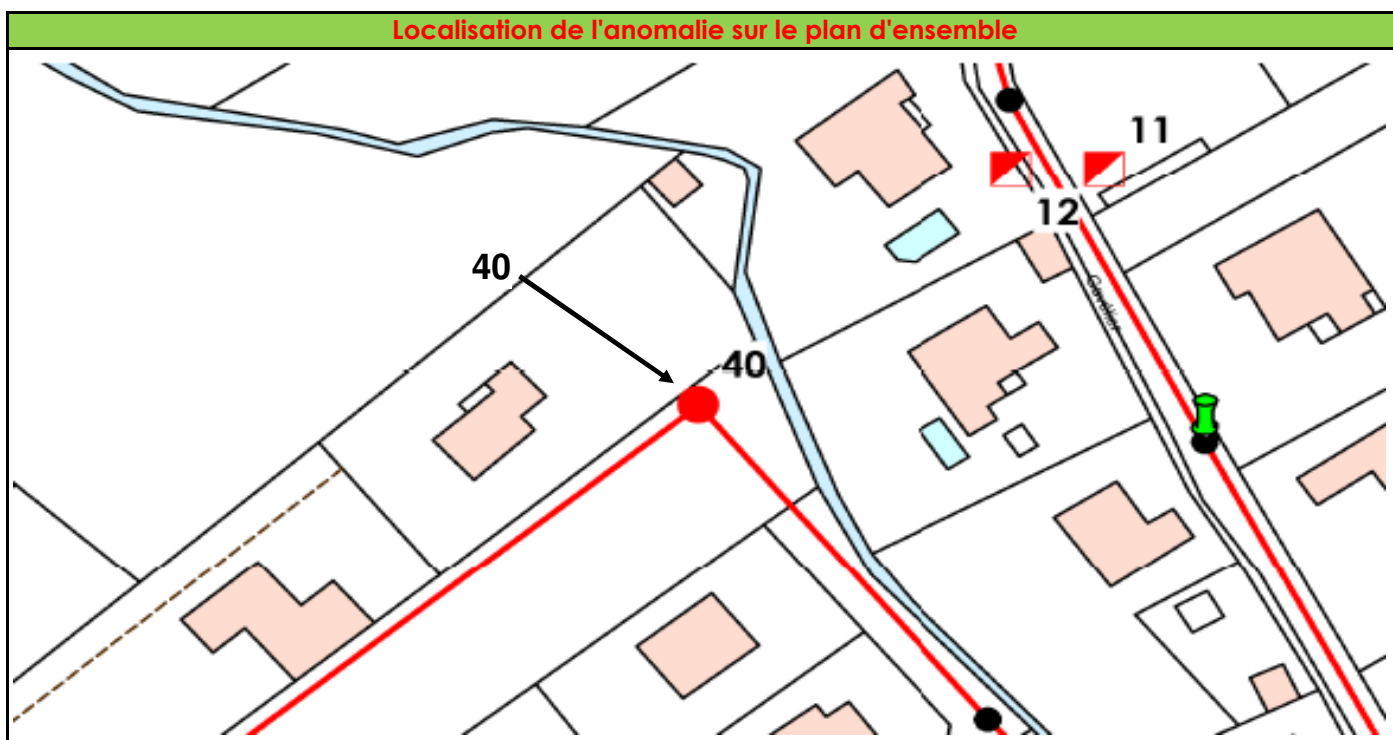


Photo de l'anomalie	Description de l'anomalie
	<b>Adresse / Localisation</b>
	Perpendiculaire au Chemin de Saint-Martin
	<b>Type d'anomalie</b>
	<input type="checkbox"/> Gouttière <input type="checkbox"/> Avaloir <input type="checkbox"/> Grille <input type="checkbox"/> Chemin de grille <input type="checkbox"/> Regard défectueux <input checked="" type="checkbox"/> Boîte de branchement <input type="checkbox"/> Canalisation (fissure, casse) <input type="checkbox"/> Autre
	<b>Domaine d'application</b>
	<input checked="" type="checkbox"/> Public <input type="checkbox"/> Privé
	<b>Surface raccordée</b>
	<b>ND m<sup>2</sup> (minimum)</b>

Réponse à la fumée / Test au colorant	Proposition de travaux
<b>Réponse à la fumée</b>	La Boîte de branchement n'est pas étanche : étanchéité (tampon) à reprendre. Située en point bas, la Surface Active peut être importante.
<input checked="" type="checkbox"/> Rapide <input type="checkbox"/> Différée	
<input checked="" type="checkbox"/> Nette <input type="checkbox"/> Diffuse	
<b>Validation au colorant</b>	
<input checked="" type="checkbox"/> Test non réalisé <input type="checkbox"/> Test positif (connexion hydraulique avérée) <input type="checkbox"/> Test négatif (connexion invalidée)	

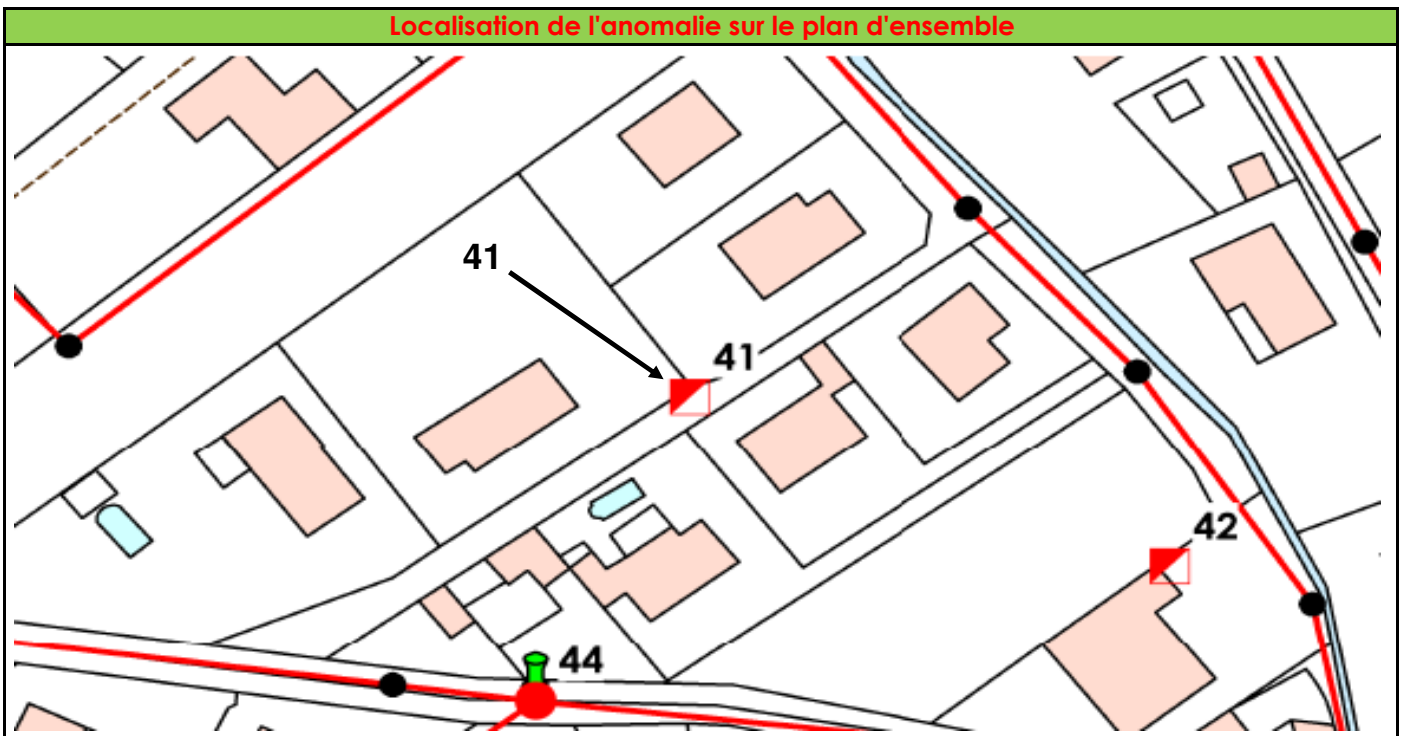



Photo de l'anomalie	Description de l'anomalie
	<b>Adresse / Localisation</b>
	Perpendiculaire au Chemin de Saint-Martin
	<b>Type d'anomalie</b>
	<input type="checkbox"/> Gouttière <input type="checkbox"/> Avaloir <input type="checkbox"/> Grille <input type="checkbox"/> Chemin de grille <input type="checkbox"/> Regard défectueux <input checked="" type="checkbox"/> Boîte de branchement <input type="checkbox"/> Canalisation (fissure, casse) <input type="checkbox"/> Autre
	<b>Domaine d'application</b>
	<input checked="" type="checkbox"/> Public <input type="checkbox"/> Privé
	<b>Surface raccordée</b>
	<b>ND m<sup>2</sup> (minimum)</b>

Réponse à la fumée / Test au colorant	Proposition de travaux
<b>Réponse à la fumée</b>	La Boîte de branchement n'est pas étanche : étanchéité (tampon) à reprendre. Située en point haut, la Surface Active est supposée faible.
<input checked="" type="checkbox"/> Rapide <input type="checkbox"/> Différée <input checked="" type="checkbox"/> Nette <input type="checkbox"/> Diffuse	
<b>Validation au colorant</b>	
<input checked="" type="checkbox"/> Test non réalisé <input type="checkbox"/> Test positif (connexion hydraulique avérée) <input type="checkbox"/> Test négatif (connexion invalidée)	

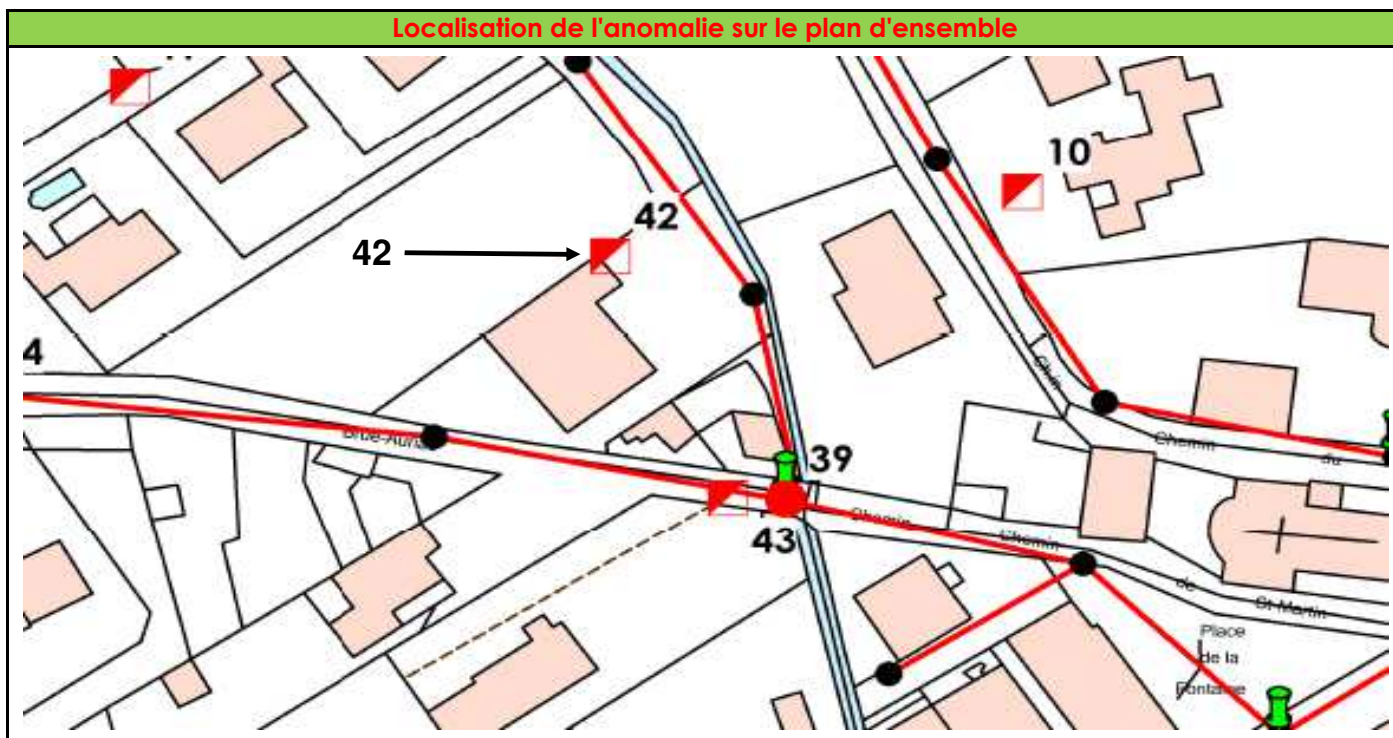



Photo de l'anomalie	Description de l'anomalie
	<b>Adresse / Localisation</b>
	Chemin de Saint-Martin
	<b>Type d'anomalie</b>
	<input type="checkbox"/> Gouttière <input type="checkbox"/> Avaloir <input type="checkbox"/> Grille <input type="checkbox"/> Chemin de grille <input type="checkbox"/> Regard défectueux <input checked="" type="checkbox"/> Boîte de branchement <input type="checkbox"/> Canalisation (fissure, casse) <input type="checkbox"/> Autre
	<b>Domaine d'application</b>
<input checked="" type="checkbox"/> Public <input type="checkbox"/> Privé	
<b>Surface raccordée</b>	
<b>ND m<sup>2</sup></b>	<b>(minimum)</b>

Réponse à la fumée / Test au colorant	Proposition de travaux
<b>Réponse à la fumée</b>	La Boîte de branchement n'est pas étanche : étanchéité (tampon + béton) à reprendre. Située en point bas, la Surface Active peut être importante.
<input checked="" type="checkbox"/> Rapide <input type="checkbox"/> Différée <input checked="" type="checkbox"/> Nette <input type="checkbox"/> Diffuse	
<b>Validation au colorant</b>	
<input checked="" type="checkbox"/> Test non réalisé <input type="checkbox"/> Test positif (connexion hydraulique avérée) <input type="checkbox"/> Test négatif (connexion invalidée)	

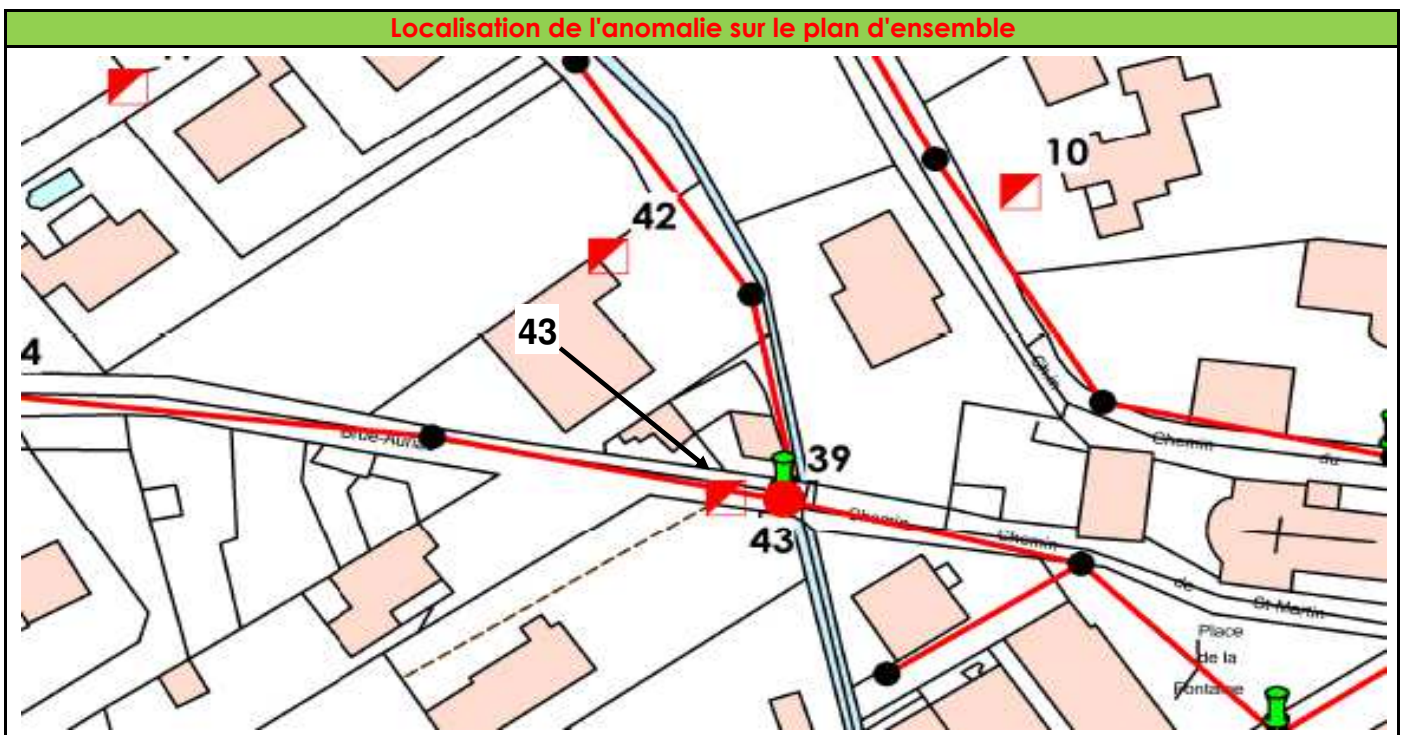



Photo de l'anomalie	Description de l'anomalie
	<b>Adresse / Localisation</b>
	Chemin de Saint-Martin
	<b>Type d'anomalie</b>
	<input type="checkbox"/> Gouttière <input type="checkbox"/> Avaloir <input type="checkbox"/> Grille <input type="checkbox"/> Chemin de grille <input checked="" type="checkbox"/> Regard défectueux <input type="checkbox"/> Boîte de branchement <input type="checkbox"/> Canalisation (fissure, casse) <input type="checkbox"/> Autre
	<b>Domaine d'application</b>
	<input checked="" type="checkbox"/> Public <input type="checkbox"/> Privé
	<b>Surface raccordée</b>
	<b>ND m<sup>2</sup> (minimum)</b>

Réponse à la fumée / Test au colorant	Proposition de travaux
<b>Réponse à la fumée</b>	Le regard n'est pas étanche : étanchéité (tampon) à reprendre. Située en point bas, la Surface Active peut être importante.
<input checked="" type="checkbox"/> Rapide <input type="checkbox"/> Différée <input checked="" type="checkbox"/> Nette <input type="checkbox"/> Diffuse	
<b>Validation au colorant</b>	
<input checked="" type="checkbox"/> Test non réalisé <input type="checkbox"/> Test positif (connexion hydraulique avérée) <input type="checkbox"/> Test négatif (connexion invalidée)	

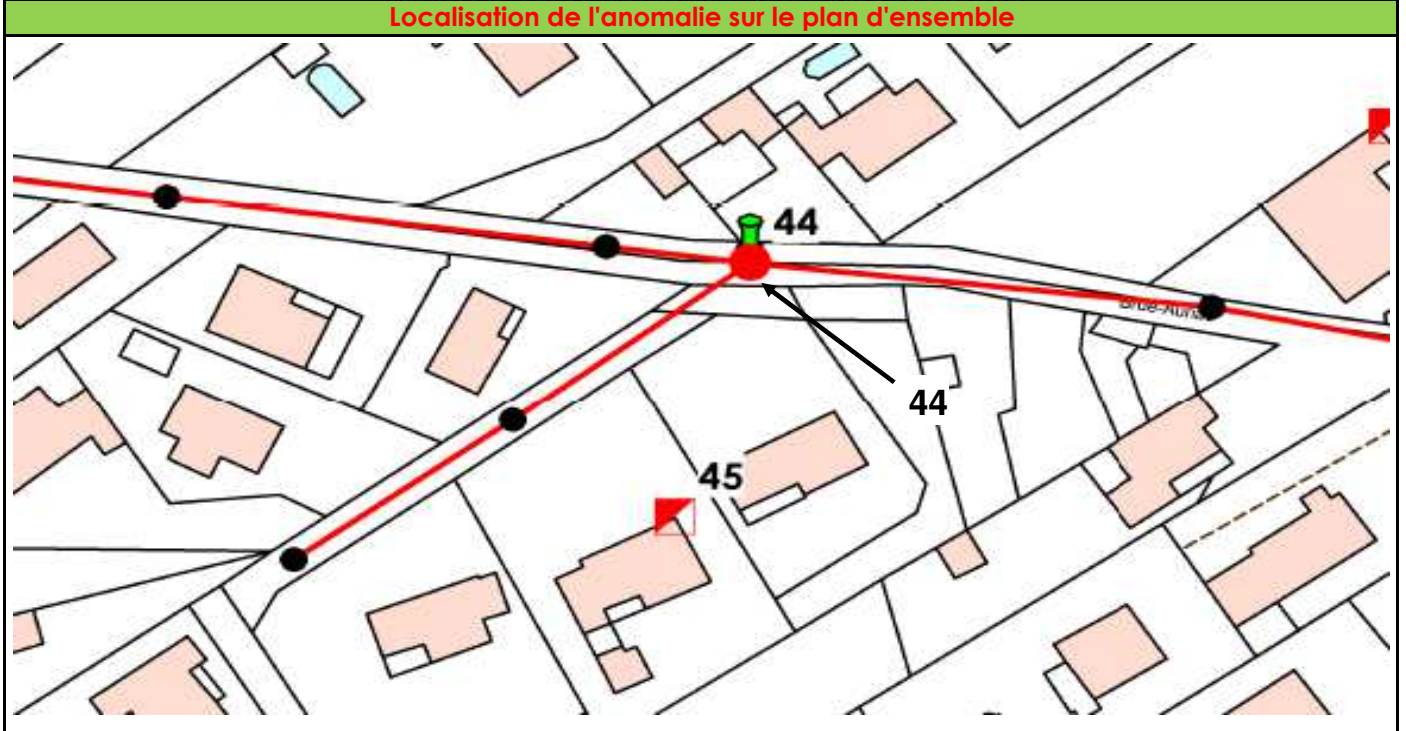



Photo de l'anomalie	Description de l'anomalie
	<b>Adresse / Localisation</b>
	Chemin de Beau Soleil
	<b>Type d'anomalie</b>
	<input checked="" type="checkbox"/> Gouttière <input type="checkbox"/> Avaloir <input type="checkbox"/> Grille <input type="checkbox"/> Chemin de grille <input type="checkbox"/> Regard défectueux <input type="checkbox"/> Boîte de branchement <input type="checkbox"/> Canalisation (fissure, casse) <input type="checkbox"/> Autre
	<b>Domaine d'application</b>
<input type="checkbox"/> Public <input checked="" type="checkbox"/> Privé	
<b>Surface raccordée</b>	
<b>30 m<sup>2</sup> (minimum)</b>	

Réponse à la fumée / Test au colorant	Proposition de travaux
<b>Réponse à la fumée</b>	La gouttière doit être déconnectée du réseau d'eaux usées : mise en "gargouille" ou rejet dans un puits d'infiltration.
<input checked="" type="checkbox"/> Rapide <input type="checkbox"/> Différée <input checked="" type="checkbox"/> Nette <input type="checkbox"/> Diffuse	
<b>Validation au colorant</b>	
<input checked="" type="checkbox"/> Test non réalisé <input type="checkbox"/> Test positif (connexion hydraulique avérée) <input type="checkbox"/> Test négatif (connexion invalidée)	

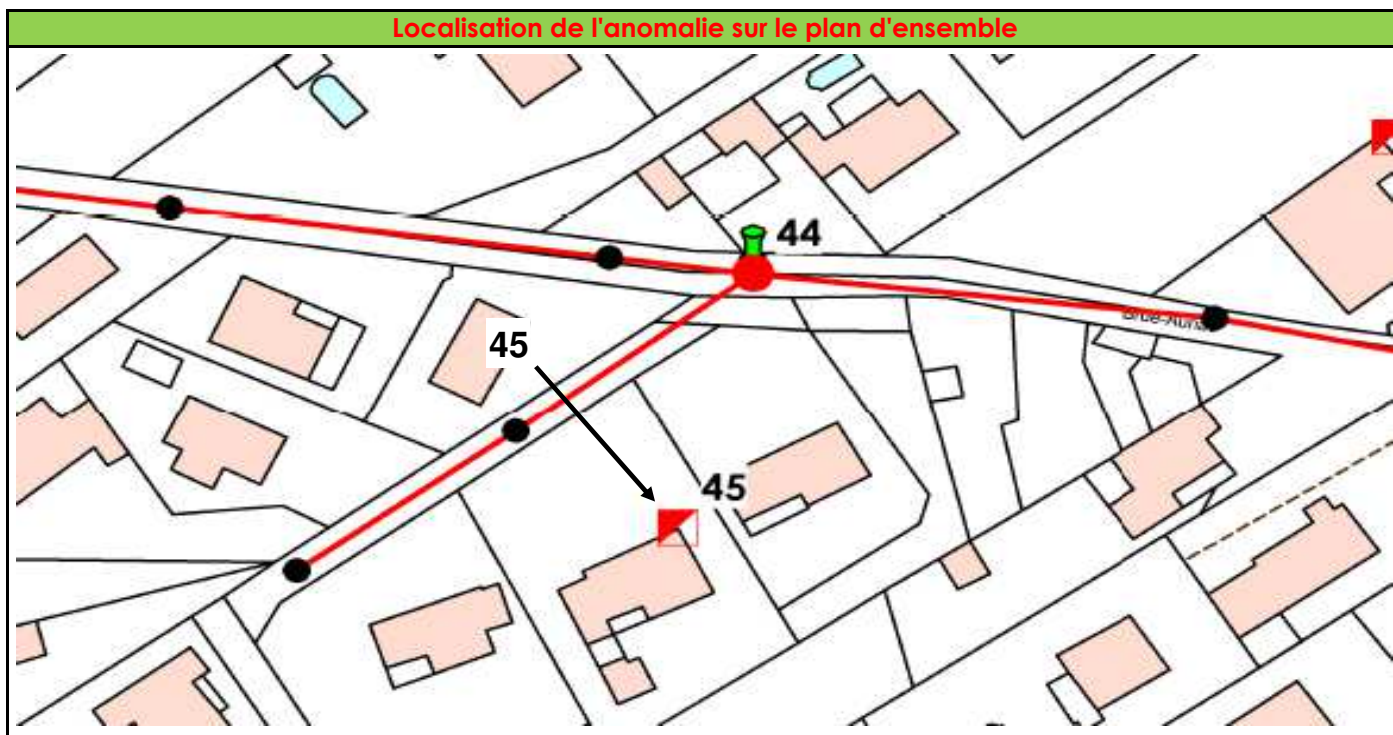


Photo de l'anomalie	Description de l'anomalie
	<b>Adresse / Localisation</b>
	Chemin de Saint-Martin
	<b>Type d'anomalie</b>
	<input type="checkbox"/> Gouttière <input type="checkbox"/> Avaloir <input type="checkbox"/> Grille <input type="checkbox"/> Chemin de grille <input checked="" type="checkbox"/> Regard défectueux <input type="checkbox"/> Boîte de branchement <input type="checkbox"/> Canalisation (fissure, casse) <input type="checkbox"/> Autre
	<b>Domaine d'application</b>
<input checked="" type="checkbox"/> Public <input type="checkbox"/> Privé	
<b>Surface raccordée</b>	
<b>ND m<sup>2</sup></b>	<b>(minimum)</b>

Réponse à la fumée / Test au colorant		Proposition de travaux
<b>Réponse à la fumée</b>		La Boîte de branchement n'est pas étanche : étanchéité (tampon) à reprendre. Située en point bas, la Surface Active peut être importante.
<input checked="" type="checkbox"/> Rapide <input type="checkbox"/> Différée	<input checked="" type="checkbox"/> Nette <input type="checkbox"/> Diffuse	
<b>Validation au colorant</b>		
<input checked="" type="checkbox"/> Test non réalisé <input type="checkbox"/> Test positif (connexion hydraulique avérée) <input type="checkbox"/> Test négatif (connexion invalidée)		

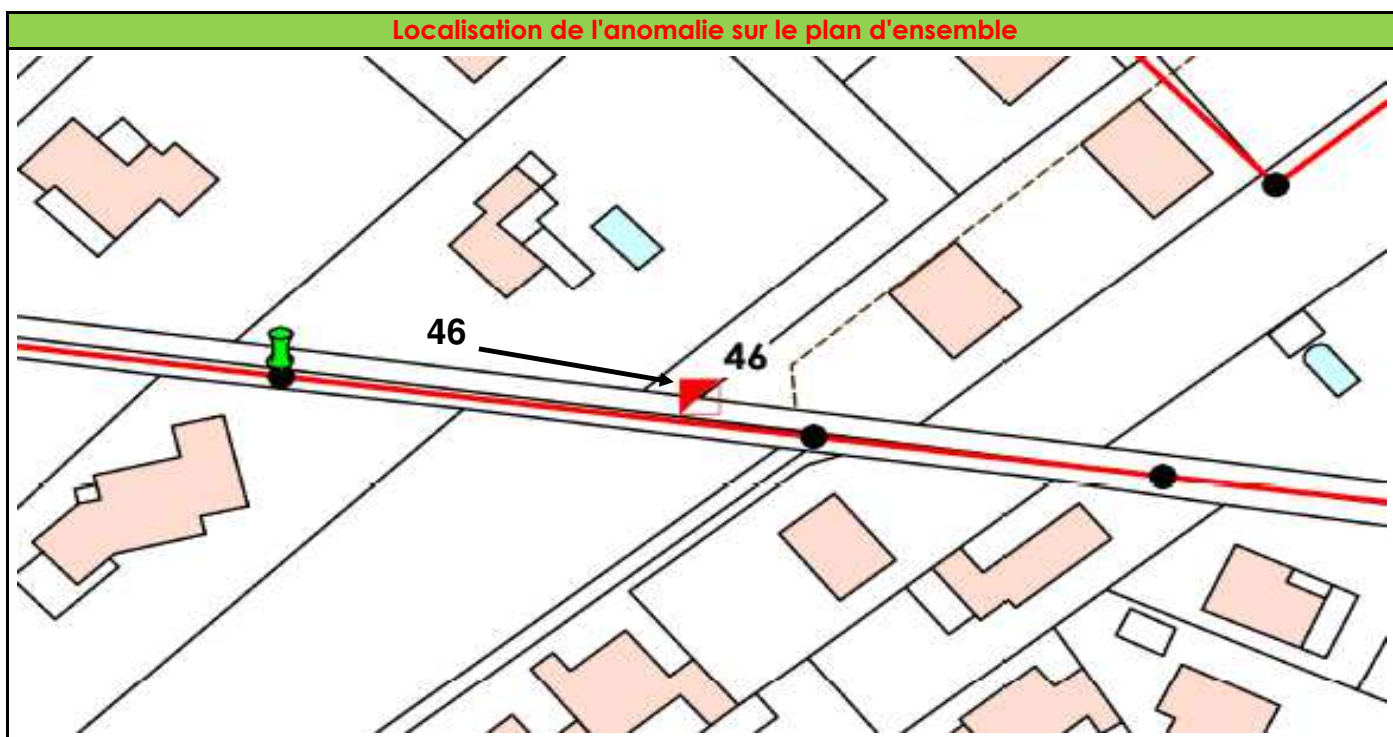



Photo de l'anomalie	Description de l'anomalie
	<b>Adresse / Localisation</b>
	Perpendiculaire au Chemin de Saint-Martin
	<b>Type d'anomalie</b>
	<input type="checkbox"/> Gouttière <input type="checkbox"/> Avaloir <input type="checkbox"/> Grille <input type="checkbox"/> Chemin de grille <input type="checkbox"/> Regard défectueux <input checked="" type="checkbox"/> Boîte de branchement <input type="checkbox"/> Canalisation (fissure, casse) <input type="checkbox"/> Autre
	<b>Domaine d'application</b>
	<input checked="" type="checkbox"/> Public <input type="checkbox"/> Privé
	<b>Surface raccordée</b>
	<b>ND m<sup>2</sup> (minimum)</b>

Réponse à la fumée / Test au colorant		Proposition de travaux
<b>Réponse à la fumée</b>		La Boîte de branchement n'est pas étanche : étanchéité (tampon + béton) à reprendre. Située en point bas, la Surface Active peut être importante.
<input checked="" type="checkbox"/> Rapide <input type="checkbox"/> Différée	<input checked="" type="checkbox"/> Nette <input type="checkbox"/> Diffuse	
<b>Validation au colorant</b>		
<input checked="" type="checkbox"/> Test non réalisé <input type="checkbox"/> Test positif (connexion hydraulique avérée) <input type="checkbox"/> Test négatif (connexion invalidée)		

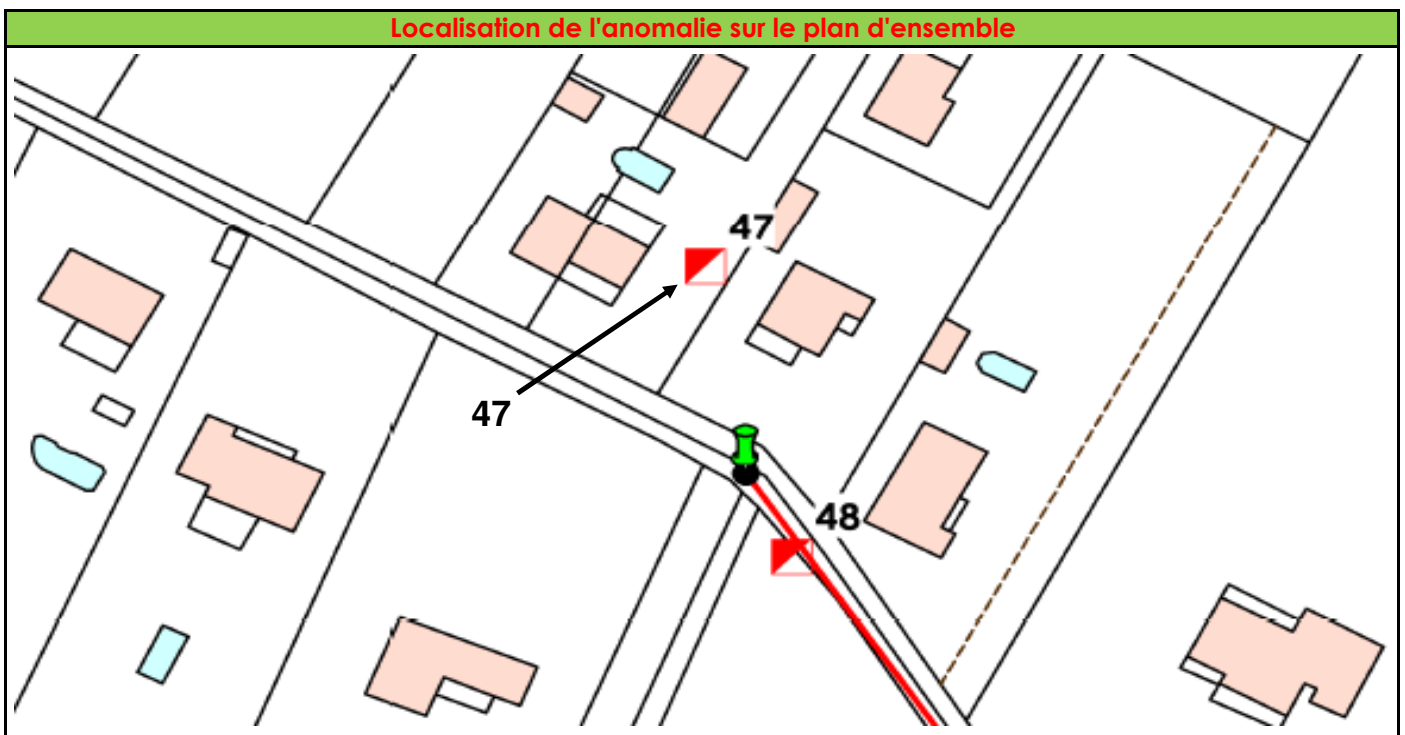



Photo de l'anomalie	Description de l'anomalie
	<b>Adresse / Localisation</b>
	Chemin de Saint-Martin
	<b>Type d'anomalie</b>
	<input type="checkbox"/> Gouttière <input type="checkbox"/> Avaloir <input type="checkbox"/> Grille <input type="checkbox"/> Chemin de grille <input type="checkbox"/> Regard défectueux <input checked="" type="checkbox"/> Boîte de branchement <input type="checkbox"/> Canalisation (fissure, casse) <input type="checkbox"/> Autre
	<b>Domaine d'application</b>
	<input checked="" type="checkbox"/> Public <input type="checkbox"/> Privé
	<b>Surface raccordée</b>
	<b>ND m<sup>2</sup> (minimum)</b>

Réponse à la fumée / Test au colorant	Proposition de travaux
<b>Réponse à la fumée</b>	Les Boîtes de branchement ne sont pas étanches : étanchéité (béton) à reprendre. Située en point haut, la Surface Active est supposée faible.
<input checked="" type="checkbox"/> Rapide <input type="checkbox"/> Différée	
<input checked="" type="checkbox"/> Nette <input type="checkbox"/> Diffuse	
<b>Validation au colorant</b>	
<input checked="" type="checkbox"/> Test non réalisé <input type="checkbox"/> Test positif (connexion hydraulique avérée) <input type="checkbox"/> Test négatif (connexion invalidée)	

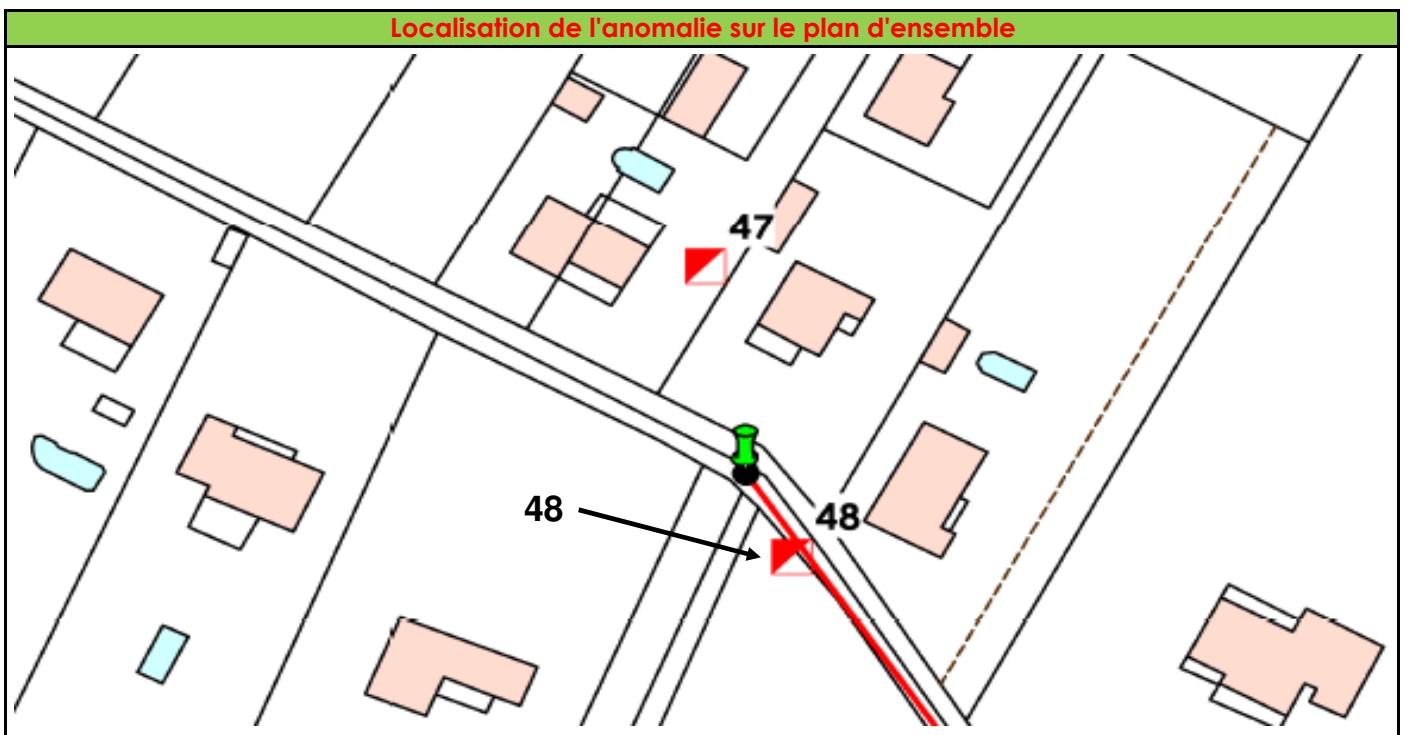


Photo de l'anomalie	Description de l'anomalie
	<b>Adresse / Localisation</b>
	D35
	<b>Type d'anomalie</b>
	<input type="checkbox"/> Gouttière <input type="checkbox"/> Avaloir <input type="checkbox"/> Grille <input type="checkbox"/> Chemin de grille <input type="checkbox"/> Regard défectueux <input checked="" type="checkbox"/> Boîte de branchement <input type="checkbox"/> Canalisation (fissure, casse) <input type="checkbox"/> Autre
	<b>Domaine d'application</b>
<input checked="" type="checkbox"/> Public <input type="checkbox"/> Privé	
<b>Surface raccordée</b>	
<b>ND m<sup>2</sup> (minimum)</b>	

Réponse à la fumée / Test au colorant	Proposition de travaux
<b>Réponse à la fumée</b>	La Boîte de branchement n'est pas étanche : étanchéité (béton) à reprendre. Située à proximité immédiate du fossé, la Surface Active peut être très importante.
<input checked="" type="checkbox"/> Rapide <input type="checkbox"/> Différée <input checked="" type="checkbox"/> Nette <input type="checkbox"/> Diffuse	
<b>Validation au colorant</b>	
<input checked="" type="checkbox"/> Test non réalisé <input type="checkbox"/> Test positif (connexion hydraulique avérée) <input type="checkbox"/> Test négatif (connexion invalidée)	

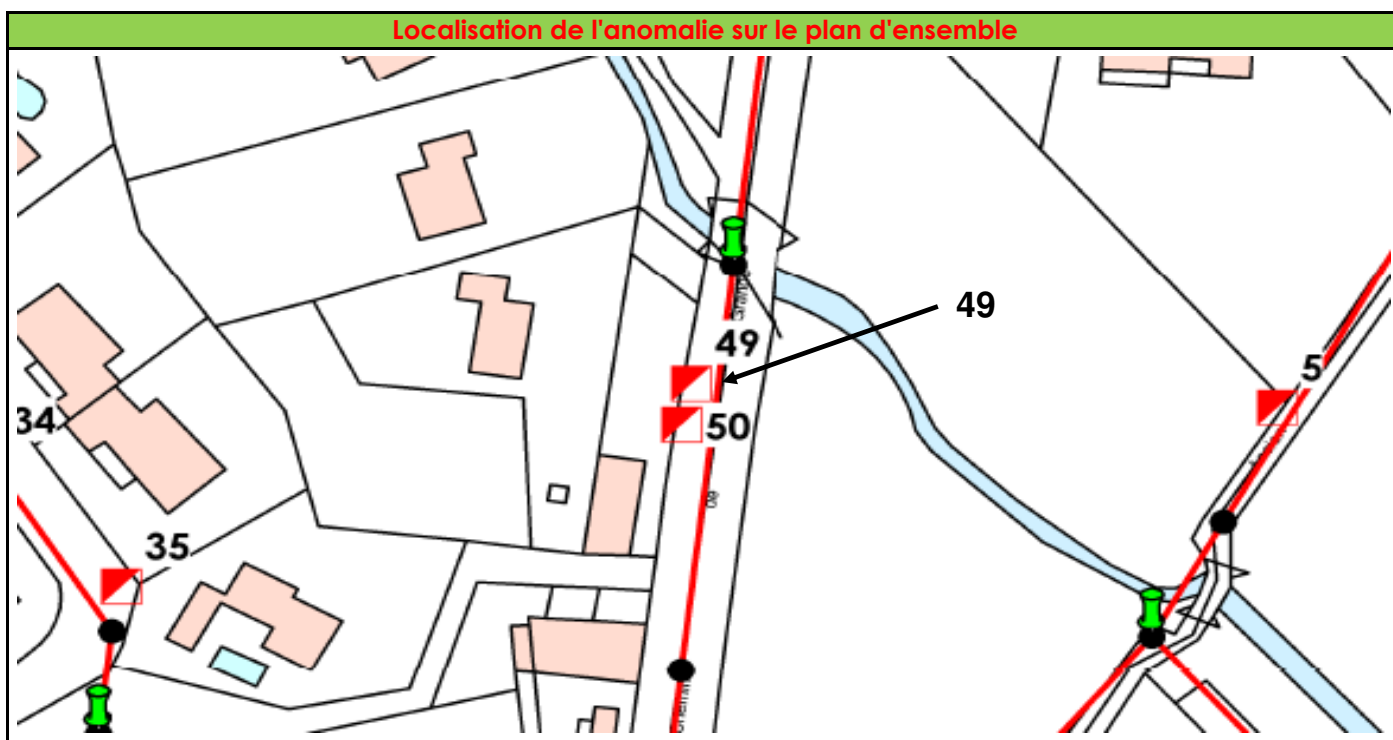



Photo de l'anomalie	Description de l'anomalie
	<b>Adresse / Localisation</b>
	D35
	<b>Type d'anomalie</b>
	<input type="checkbox"/> Gouttière <input type="checkbox"/> Avaloir <input type="checkbox"/> Grille <input type="checkbox"/> Chemin de grille <input type="checkbox"/> Regard défectueux <input checked="" type="checkbox"/> Boîte de branchement <input type="checkbox"/> Canalisation (fissure, casse) <input type="checkbox"/> Autre
	<b>Domaine d'application</b>
<input checked="" type="checkbox"/> Public <input type="checkbox"/> Privé	
<b>Surface raccordée</b>	
<b>ND m<sup>2</sup> (minimum)</b>	

Réponse à la fumée / Test au colorant	Proposition de travaux
<b>Réponse à la fumée</b>	Les Boîtes de branchement ne sont pas étanches : étanchéité (béton) à reprendre. Situées à proximité immédiate du fossé, la Surface Active peut être très importante.
<input checked="" type="checkbox"/> Rapide <input checked="" type="checkbox"/> Nette <input type="checkbox"/> Différée <input type="checkbox"/> Diffuse	
<b>Validation au colorant</b>	
<input checked="" type="checkbox"/> Test non réalisé <input type="checkbox"/> Test positif (connexion hydraulique avérée) <input type="checkbox"/> Test négatif (connexion invalidée)	

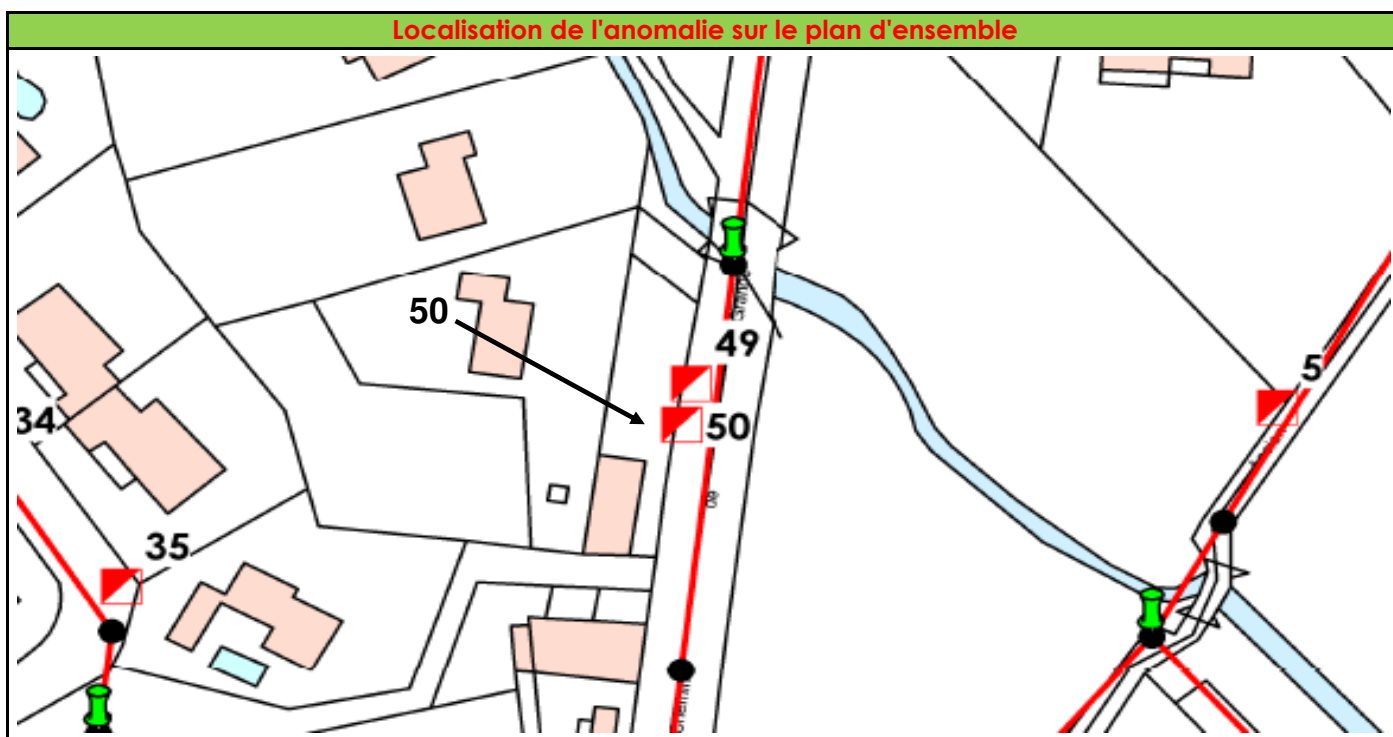



Photo de l'anomalie	Description de l'anomalie
	<b>Adresse / Localisation</b>
	D35
	<b>Type d'anomalie</b>
	<input type="checkbox"/> Gouttière <input type="checkbox"/> Avaloir <input type="checkbox"/> Grille <input type="checkbox"/> Chemin de grille <input type="checkbox"/> Regard défectueux <input checked="" type="checkbox"/> Boîte de branchement <input type="checkbox"/> Canalisation (fissure, casse) <input type="checkbox"/> Autre
	<b>Domaine d'application</b>
<input checked="" type="checkbox"/> Public <input type="checkbox"/> Privé	
<b>Surface raccordée</b>	
<b>ND m<sup>2</sup> (minimum)</b>	

Réponse à la fumée / Test au colorant	Proposition de travaux
<b>Réponse à la fumée</b>	Les Boîtes de branchement ne sont pas étanches : étanchéité (tampon) à reprendre. Situées en point bas, la Surface Active peut être importante.
<input checked="" type="checkbox"/> Rapide <input type="checkbox"/> Différée <input checked="" type="checkbox"/> Nette <input type="checkbox"/> Diffuse	
<b>Validation au colorant</b>	
<input checked="" type="checkbox"/> Test non réalisé <input type="checkbox"/> Test positif (connexion hydraulique avérée) <input type="checkbox"/> Test négatif (connexion invalidée)	

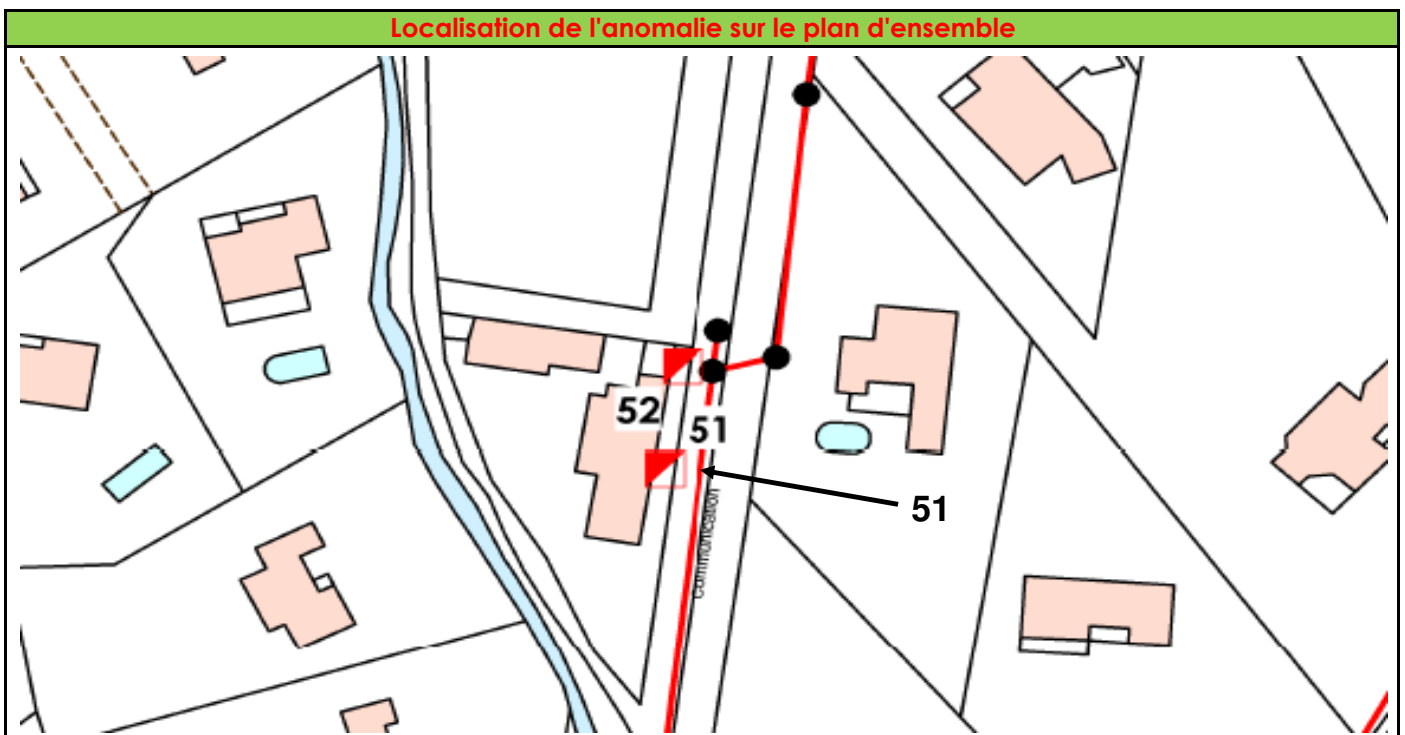



Photo de l'anomalie	Description de l'anomalie
	<b>Adresse / Localisation</b>
	D35
	<b>Type d'anomalie</b>
	<input type="checkbox"/> Gouttière <input type="checkbox"/> Avaloir <input type="checkbox"/> Grille <input type="checkbox"/> Chemin de grille <input type="checkbox"/> Regard défectueux <input checked="" type="checkbox"/> Boîte de branchement <input type="checkbox"/> Canalisation (fissure, casse) <input type="checkbox"/> Autre
	<b>Domaine d'application</b>
<input checked="" type="checkbox"/> Public <input type="checkbox"/> Privé	
<b>Surface raccordée</b>	
<b>ND m<sup>2</sup> (minimum)</b>	

Réponse à la fumée / Test au colorant		Proposition de travaux
<b>Réponse à la fumée</b>		La Boîte de branchement n'est pas étanche : étanchéité (tampon) à reprendre. Située en point bas, la Surface Active peut être importante.
<input checked="" type="checkbox"/> Rapide <input type="checkbox"/> Différée	<input checked="" type="checkbox"/> Nette <input type="checkbox"/> Diffuse	
<b>Validation au colorant</b>		
<input checked="" type="checkbox"/> Test non réalisé <input type="checkbox"/> Test positif (connexion hydraulique avérée) <input type="checkbox"/> Test négatif (connexion invalidée)		

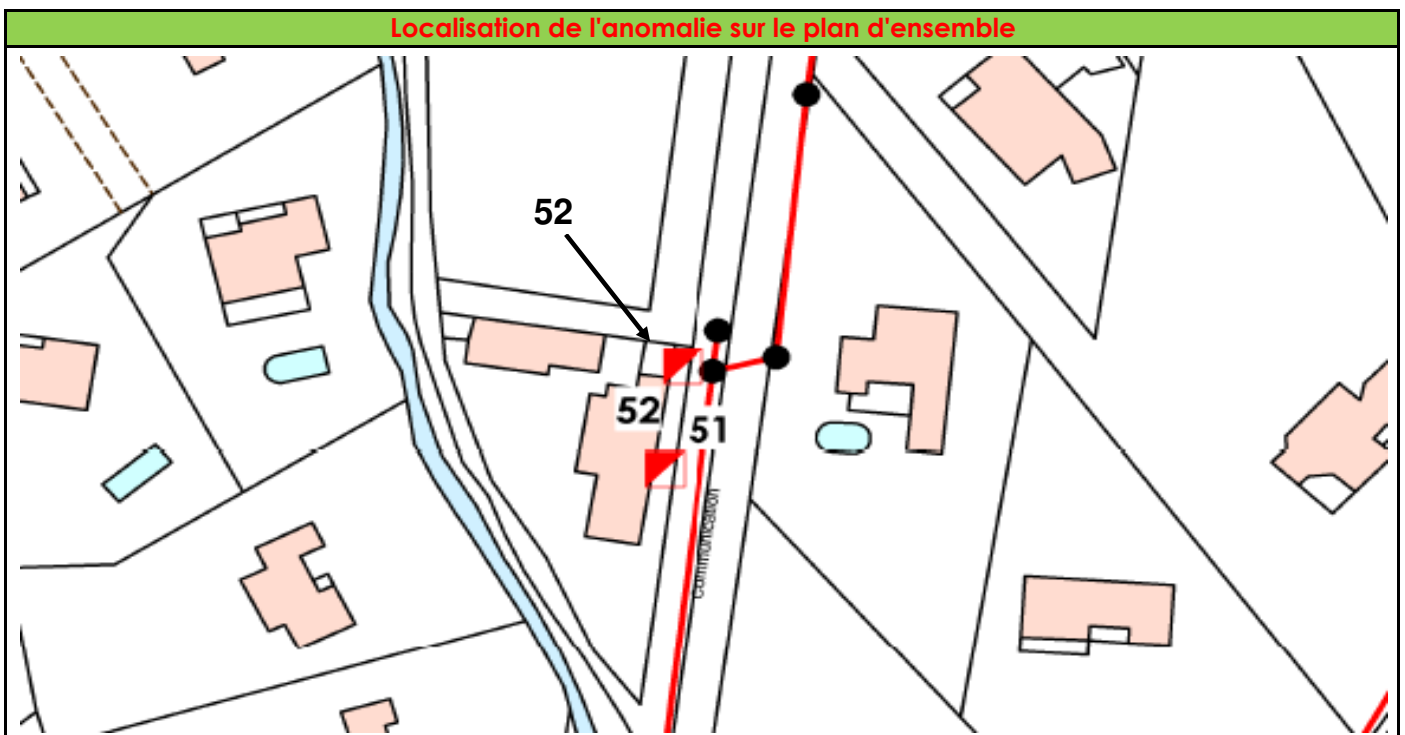



Photo de l'anomalie	Description de l'anomalie
	<b>Adresse / Localisation</b>
	D35
	<b>Type d'anomalie</b>
	<input type="checkbox"/> Gouttière <input type="checkbox"/> Avaloir <input type="checkbox"/> Grille <input type="checkbox"/> Chemin de grille <input type="checkbox"/> Regard défectueux <input checked="" type="checkbox"/> Boîte de branchement <input type="checkbox"/> Canalisation (fissure, casse) <input type="checkbox"/> Autre
	<b>Domaine d'application</b>
	<input checked="" type="checkbox"/> Public <input type="checkbox"/> Privé
	<b>Surface raccordée</b>
	<b>ND m<sup>2</sup> (minimum)</b>

Réponse à la fumée / Test au colorant	Proposition de travaux
<b>Réponse à la fumée</b>	La Boîte de branchement n'est pas étanche : étanchéité (tampon) à reprendre. Située en point bas, la Surface Active peut être importante.
<input checked="" type="checkbox"/> Rapide <input type="checkbox"/> Différée <input checked="" type="checkbox"/> Nette <input type="checkbox"/> Diffuse	
<b>Validation au colorant</b>	
<input checked="" type="checkbox"/> Test non réalisé <input type="checkbox"/> Test positif (connexion hydraulique avérée) <input type="checkbox"/> Test négatif (connexion invalidée)	

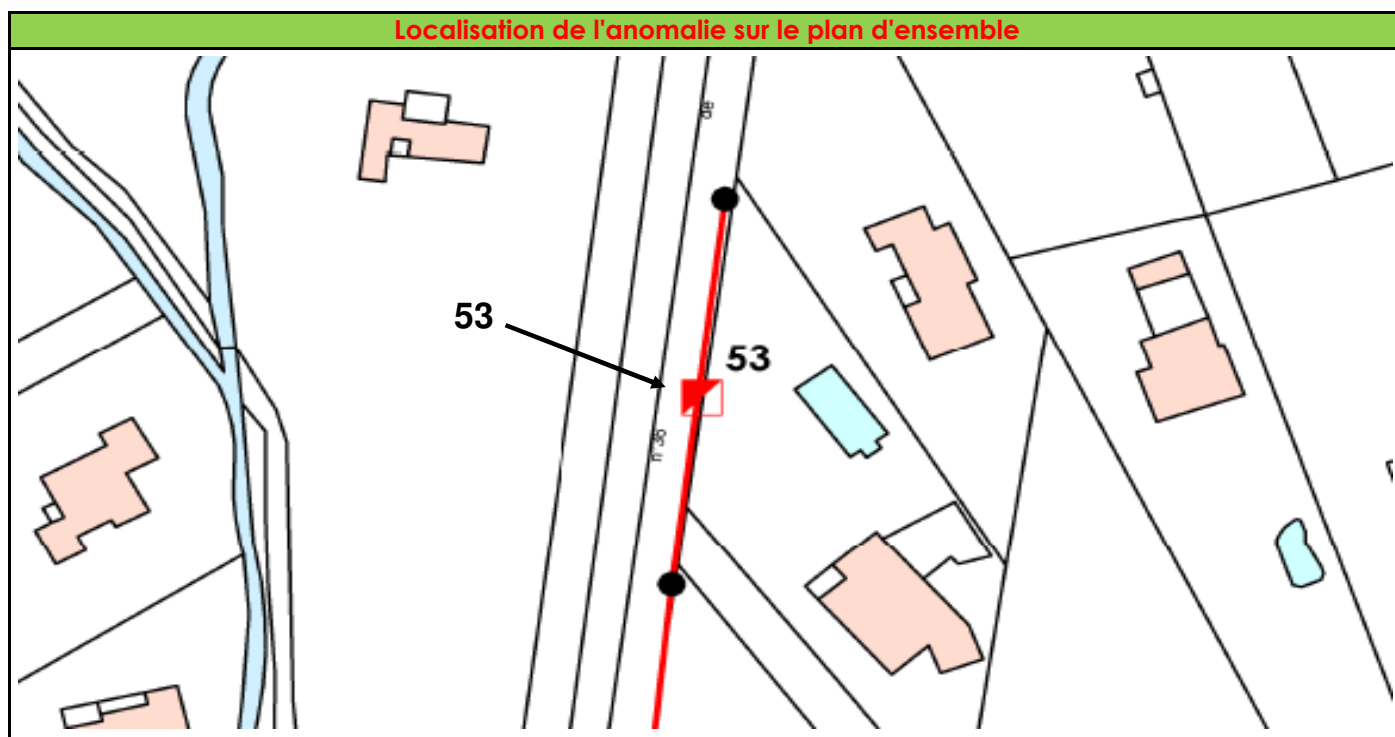



Photo de l'anomalie	Description de l'anomalie
	<b>Adresse / Localisation</b>
	Rue de La Vanade
	<b>Type d'anomalie</b>
	<input type="checkbox"/> Gouttière <input type="checkbox"/> Avaloir <input type="checkbox"/> Grille <input type="checkbox"/> Chemin de grille <input type="checkbox"/> Regard défectueux <input checked="" type="checkbox"/> Boîte de branchement <input type="checkbox"/> Canalisation (fissure, casse) <input type="checkbox"/> Autre
	<b>Domaine d'application</b>
<input checked="" type="checkbox"/> Public <input type="checkbox"/> Privé	
<b>Surface raccordée</b>	
<b>ND m<sup>2</sup> (minimum)</b>	

Réponse à la fumée / Test au colorant	Proposition de travaux
<b>Réponse à la fumée</b>	La Boîte de branchement n'est pas étanche : étanchéité (tampon) à reprendre. Située en point bas, la Surface Active peut être importante.
<input checked="" type="checkbox"/> Rapide <input type="checkbox"/> Différée <input checked="" type="checkbox"/> Nette <input type="checkbox"/> Diffuse	
<b>Validation au colorant</b>	
<input checked="" type="checkbox"/> Test non réalisé <input type="checkbox"/> Test positif (connexion hydraulique avérée) <input type="checkbox"/> Test négatif (connexion invalidée)	

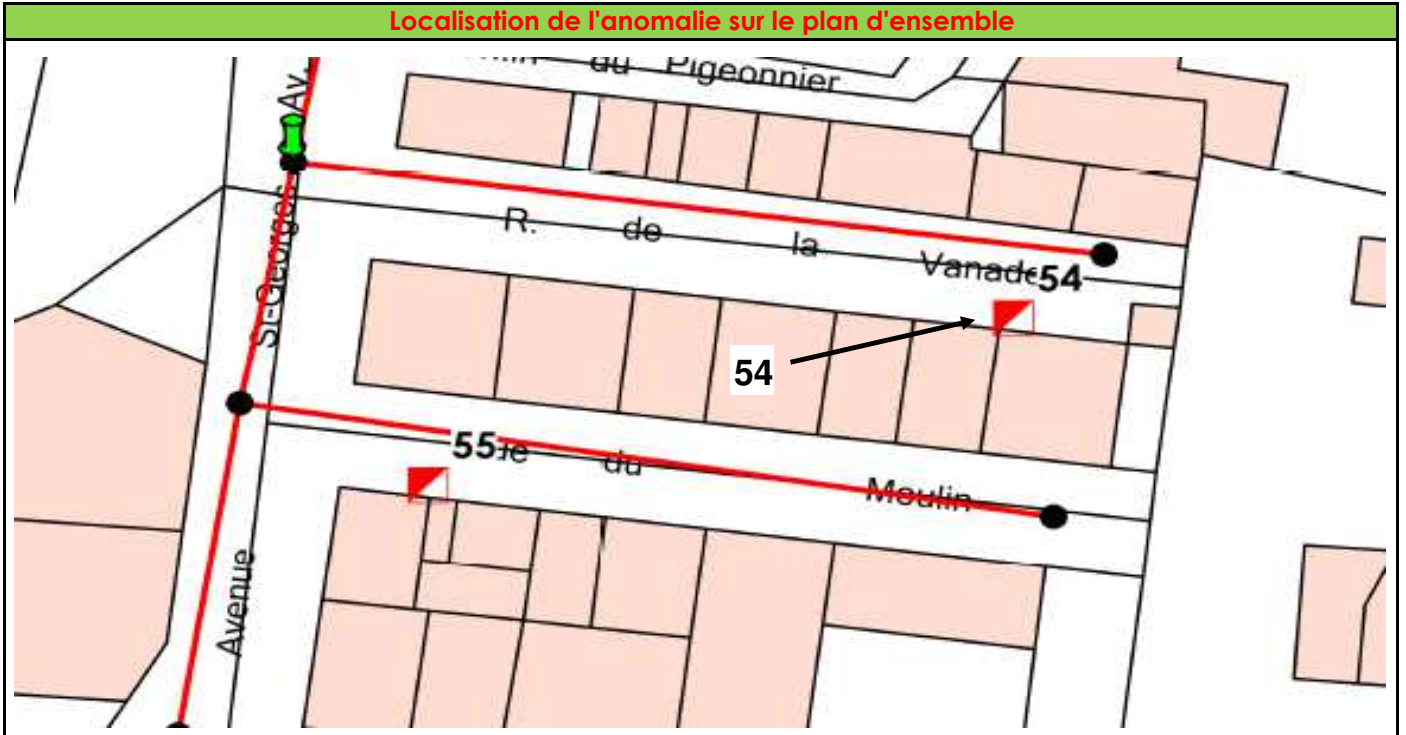



Photo de l'anomalie	Description de l'anomalie
	<b>Adresse / Localisation</b>
	Rue du Moulin
	<b>Type d'anomalie</b>
	<input type="checkbox"/> Gouttière <input type="checkbox"/> Avaloir <input type="checkbox"/> Grille <input type="checkbox"/> Chemin de grille <input type="checkbox"/> Regard défectueux <input checked="" type="checkbox"/> Boîte de branchement <input type="checkbox"/> Canalisation (fissure, casse) <input type="checkbox"/> Autre
	<b>Domaine d'application</b>
<input checked="" type="checkbox"/> Public <input type="checkbox"/> Privé	
<b>Surface raccordée</b>	
<b>ND m<sup>2</sup> (minimum)</b>	

Réponse à la fumée / Test au colorant	Proposition de travaux
<b>Réponse à la fumée</b>	La Boîte de branchement n'est pas étanche : étanchéité (tampon) à reprendre. Située sur le trottoir, la Surface Active est supposée faible.
<input checked="" type="checkbox"/> Rapide <input type="checkbox"/> Différée <input checked="" type="checkbox"/> Nette <input type="checkbox"/> Diffuse	
<b>Validation au colorant</b>	
<input checked="" type="checkbox"/> Test non réalisé <input type="checkbox"/> Test positif (connexion hydraulique avérée) <input type="checkbox"/> Test négatif (connexion invalidée)	

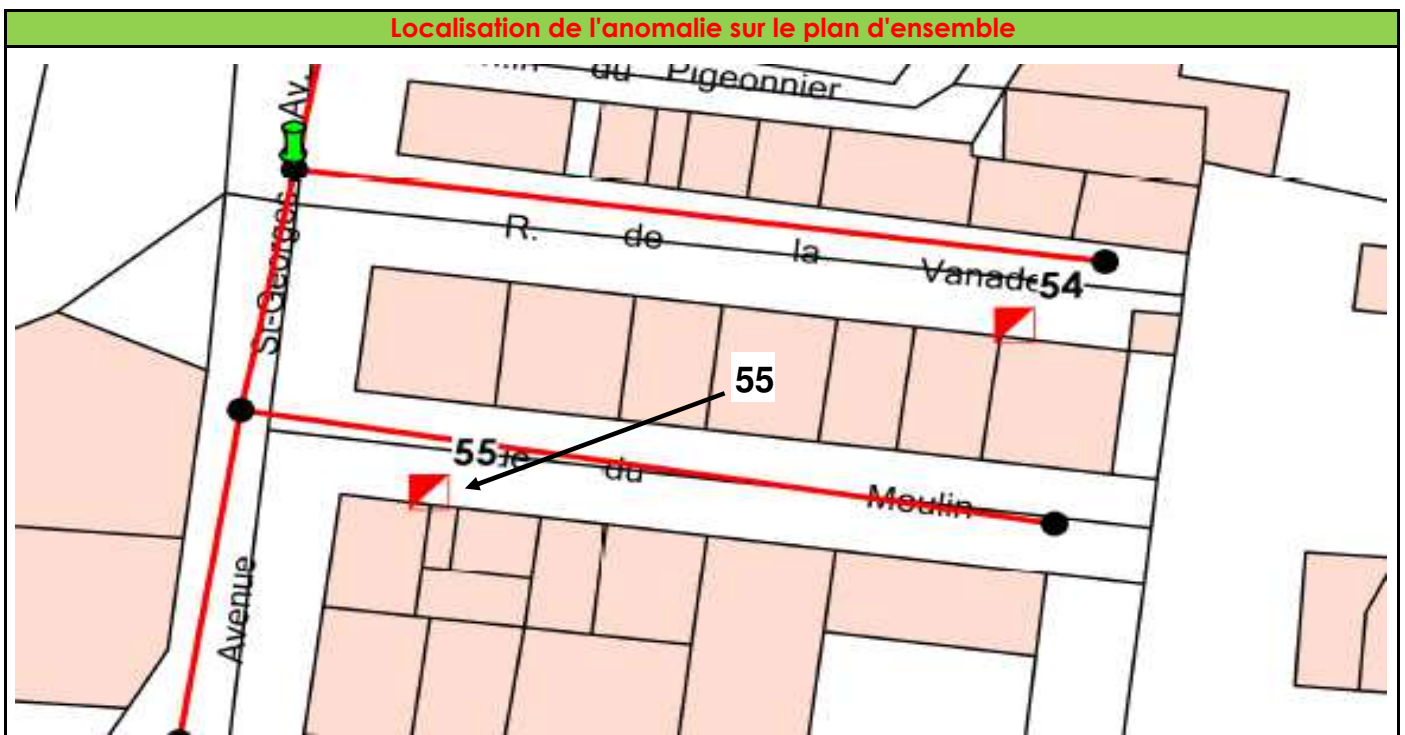



Photo de l'anomalie	Description de l'anomalie
	<b>Adresse / Localisation</b>
	Le Cours
	<b>Type d'anomalie</b>
	<input type="checkbox"/> Gouttière <input type="checkbox"/> Avaloir <input type="checkbox"/> Grille <input type="checkbox"/> Chemin de grille <input type="checkbox"/> Regard défectueux <input type="checkbox"/> Boîte de branchement <input type="checkbox"/> Canalisation (fissure, casse) <input checked="" type="checkbox"/> Autre
	<b>Domaine d'application</b>
	<input type="checkbox"/> Public <input checked="" type="checkbox"/> Privé
	<b>Surface raccordée</b>
	<b>ND m<sup>2</sup> (minimum)</b>

Réponse à la fumée / Test au colorant	Proposition de travaux
<b>Réponse à la fumée</b>	La canalisation de branchement à l'intérieur de l'habitation doit être cassée : elle doit être remplacée. Située en point haut sur le trottoir, la Surface Active est supposée faible.
<input checked="" type="checkbox"/> Rapide <input type="checkbox"/> Différée <input checked="" type="checkbox"/> Nette <input type="checkbox"/> Diffuse	
<b>Validation au colorant</b>	
<input checked="" type="checkbox"/> Test non réalisé <input type="checkbox"/> Test positif (connexion hydraulique avérée) <input type="checkbox"/> Test négatif (connexion invalidée)	

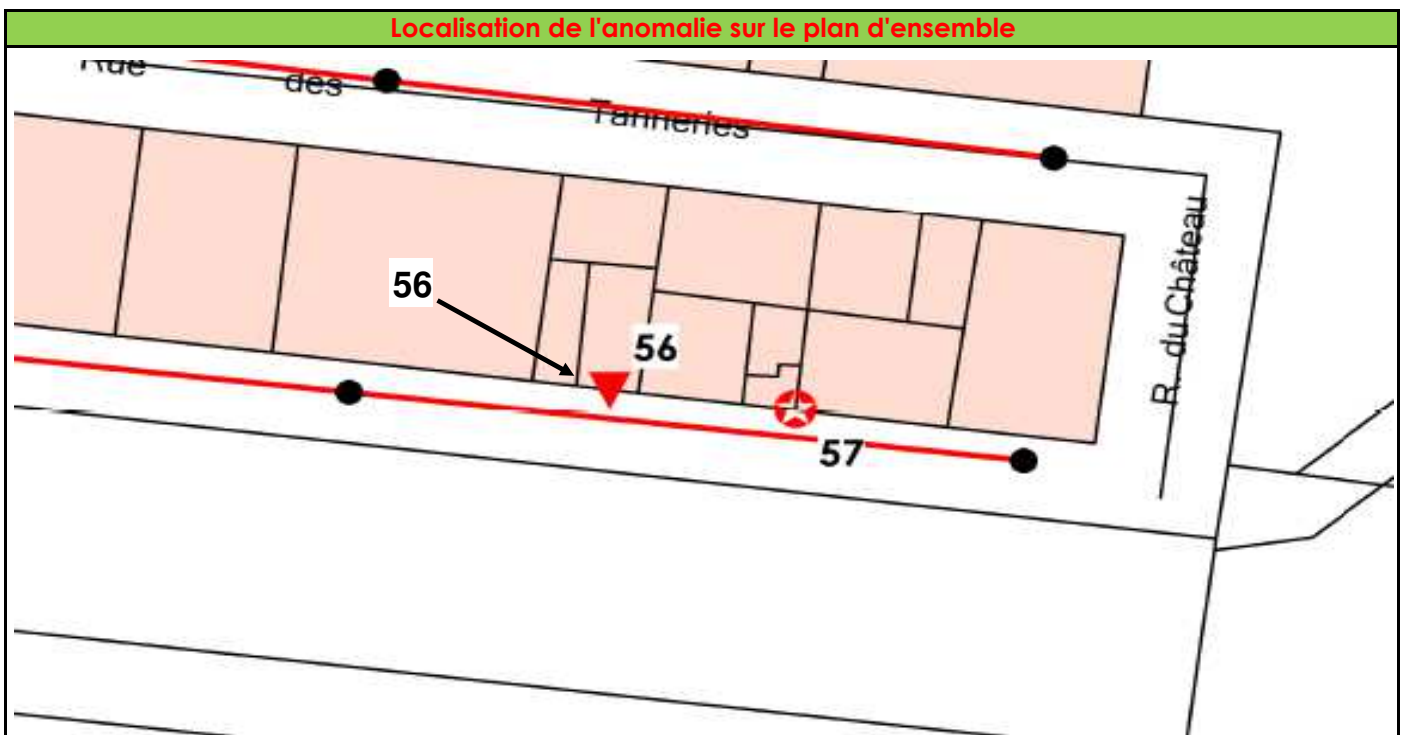



Photo de l'anomalie	Description de l'anomalie
	<b>Adresse / Localisation</b>
	Le Cours
	<b>Type d'anomalie</b>
	<input checked="" type="checkbox"/> Gouttière <input type="checkbox"/> Avaloir <input type="checkbox"/> Grille <input type="checkbox"/> Chemin de grille <input type="checkbox"/> Regard défectueux <input type="checkbox"/> Boîte de branchement <input type="checkbox"/> Canalisation (fissure, casse) <input type="checkbox"/> Autre
	<b>Domaine d'application</b>
	<input type="checkbox"/> Public <input checked="" type="checkbox"/> Privé
	<b>Surface raccordée</b>
	<b>100 m<sup>2</sup> (minimum)</b>

Réponse à la fumée / Test au colorant	Proposition de travaux
<b>Réponse à la fumée</b>	La gouttière doit être déconnectée du réseau d'eaux usées : mise en "gargouille" ou rejet au réseau pluvial.
<input checked="" type="checkbox"/> Rapide <input type="checkbox"/> Différée	
<input checked="" type="checkbox"/> Nette <input type="checkbox"/> Diffuse	
<b>Validation au colorant</b>	
<input checked="" type="checkbox"/> Test non réalisé <input type="checkbox"/> Test positif (connexion hydraulique avérée) <input type="checkbox"/> Test négatif (connexion invalidée)	

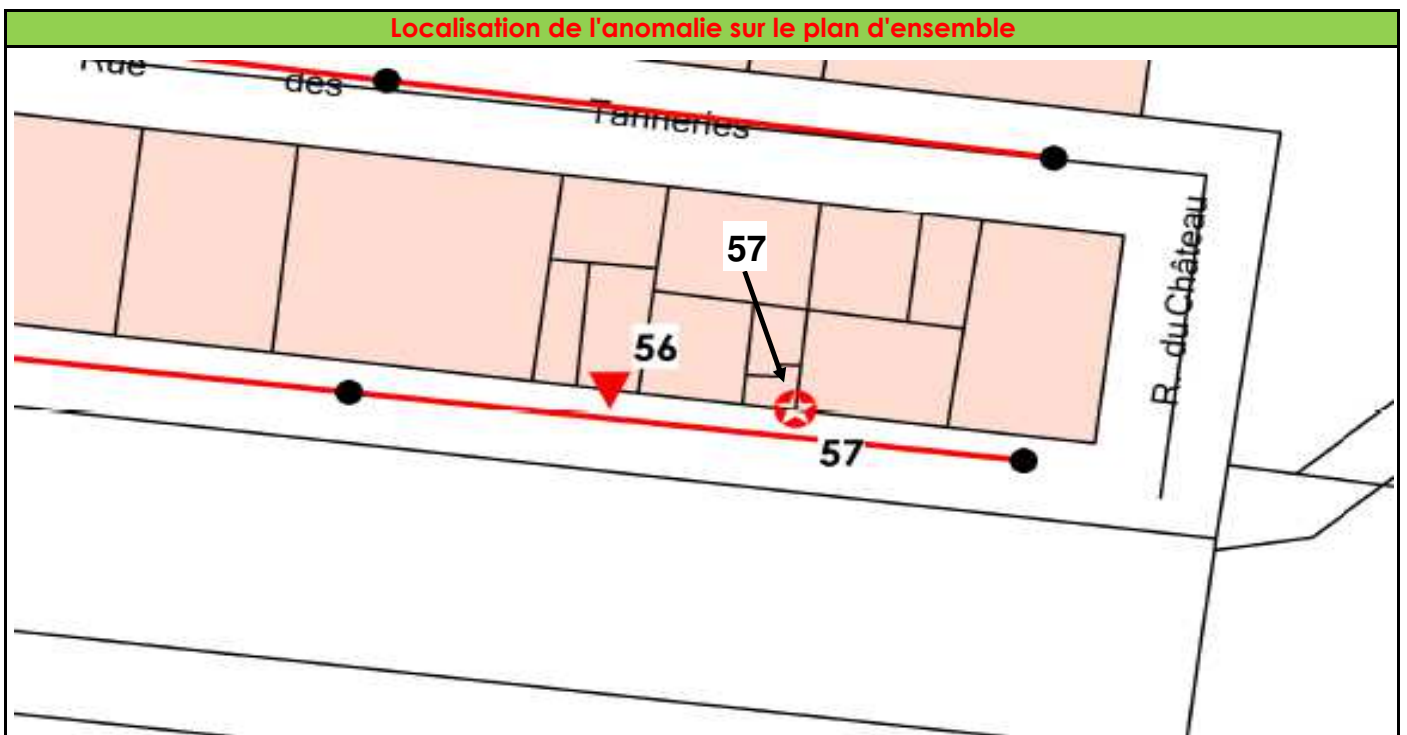



Photo de l'anomalie	Description de l'anomalie
	<b>Adresse / Localisation</b>
	Le Cours
	<b>Type d'anomalie</b>
	<input checked="" type="checkbox"/> Gouttière <input type="checkbox"/> Avaloir <input type="checkbox"/> Grille <input type="checkbox"/> Chemin de grille <input type="checkbox"/> Regard défectueux <input type="checkbox"/> Boîte de branchement <input type="checkbox"/> Canalisation (fissure, casse) <input type="checkbox"/> Autre
	<b>Domaine d'application</b>
	<input type="checkbox"/> Public <input checked="" type="checkbox"/> Privé
	<b>Surface raccordée</b>
	<b>50 m<sup>2</sup> (minimum)</b>

Réponse à la fumée / Test au colorant	Proposition de travaux
<b>Réponse à la fumée</b>	La gouttière doit être déconnectée du réseau d'eaux usées : mise en "gargouille" ou rejet au réseau pluvial.
<input checked="" type="checkbox"/> Rapide <input type="checkbox"/> Différée	
<input checked="" type="checkbox"/> Nette <input type="checkbox"/> Diffuse	
<b>Validation au colorant</b>	
<input checked="" type="checkbox"/> Test non réalisé <input type="checkbox"/> Test positif (connexion hydraulique avérée) <input type="checkbox"/> Test négatif (connexion invalidée)	

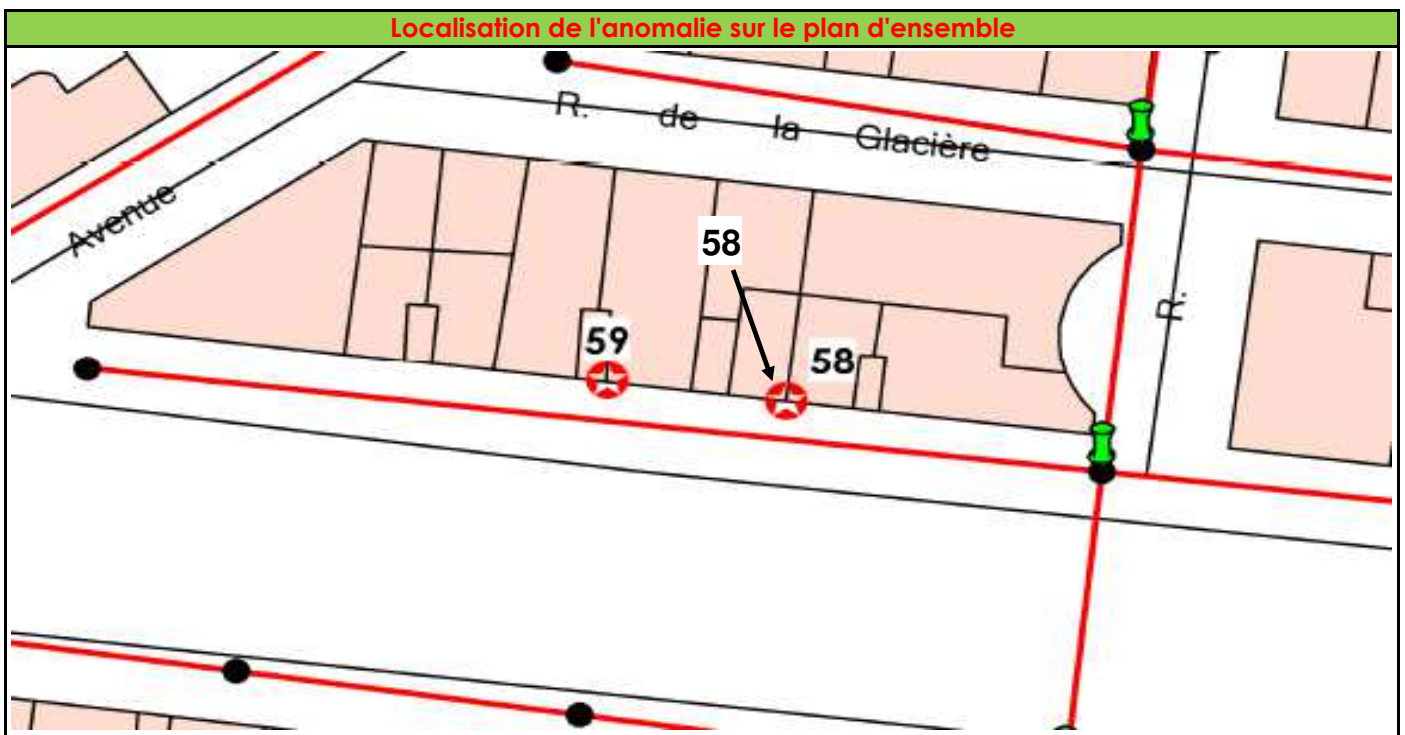



Photo de l'anomalie	Description de l'anomalie
	<b>Adresse / Localisation</b>
	Le Cours
	<b>Type d'anomalie</b>
	<input checked="" type="checkbox"/> Gouttière <input type="checkbox"/> Avaloir <input type="checkbox"/> Grille <input type="checkbox"/> Chemin de grille <input type="checkbox"/> Regard défectueux <input type="checkbox"/> Boîte de branchement <input type="checkbox"/> Canalisation (fissure, casse) <input type="checkbox"/> Autre
	<b>Domaine d'application</b>
	<input type="checkbox"/> Public <input checked="" type="checkbox"/> Privé
	<b>Surface raccordée</b>
	<b>50 m<sup>2</sup> (minimum)</b>

Réponse à la fumée / Test au colorant	Proposition de travaux
<b>Réponse à la fumée</b>	La gouttière doit être déconnectée du réseau d'eaux usées : mise en "gargouille" ou rejet au réseau pluvial.
<input checked="" type="checkbox"/> Rapide <input type="checkbox"/> Différée	
<input checked="" type="checkbox"/> Nette <input type="checkbox"/> Diffuse	
<b>Validation au colorant</b>	
<input checked="" type="checkbox"/> Test non réalisé <input type="checkbox"/> Test positif (connexion hydraulique avérée) <input type="checkbox"/> Test négatif (connexion invalidée)	

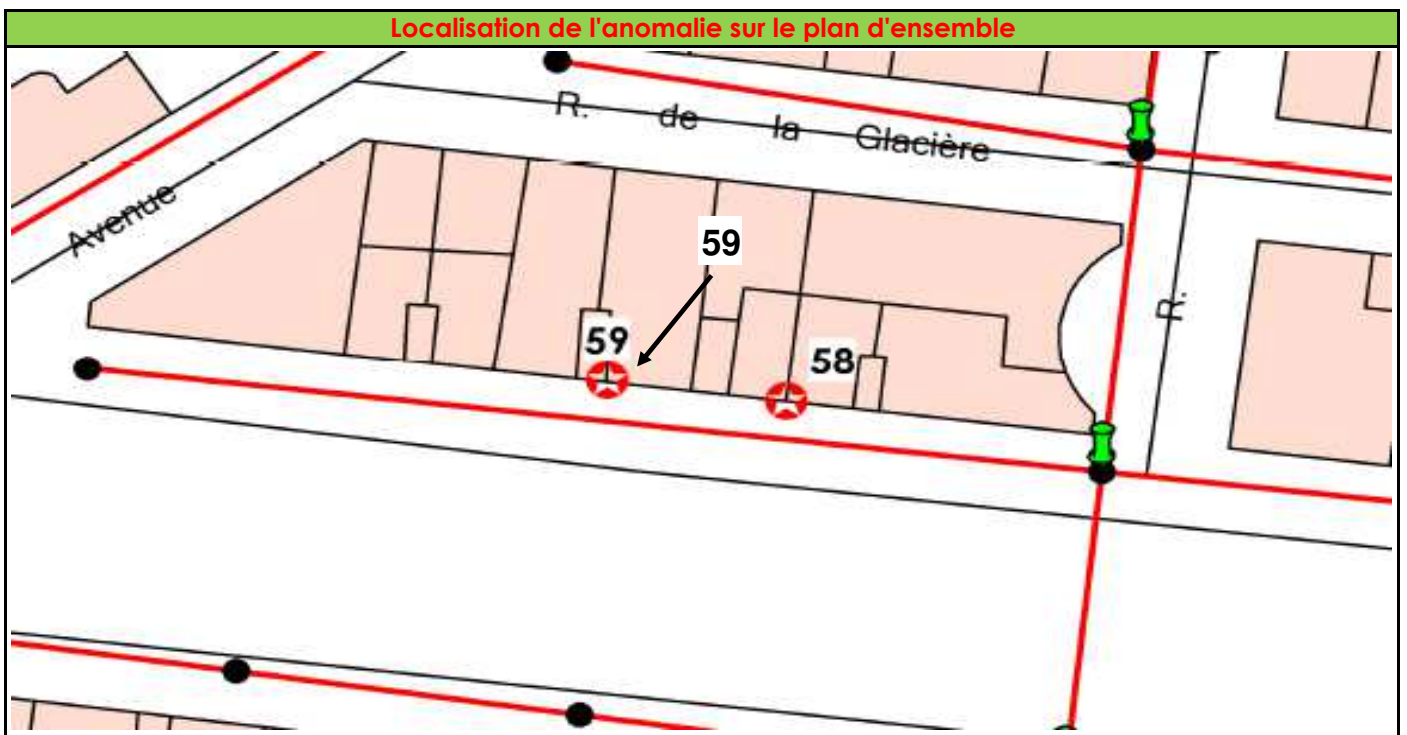



Photo de l'anomalie	Description de l'anomalie
	<b>Adresse / Localisation</b>
	Rue de La Fontaine
	<b>Type d'anomalie</b>
	<input type="checkbox"/> Gouttière <input type="checkbox"/> Avaloir <input type="checkbox"/> Grille <input type="checkbox"/> Chemin de grille <input type="checkbox"/> Regard défectueux <input checked="" type="checkbox"/> Boîte de branchement <input type="checkbox"/> Canalisation (fissure, casse) <input type="checkbox"/> Autre
	<b>Domaine d'application</b>
	<input checked="" type="checkbox"/> Public <input type="checkbox"/> Privé
	<b>Surface raccordée</b>
	<b>ND m<sup>2</sup> (minimum)</b>

Réponse à la fumée / Test au colorant	Proposition de travaux
<b>Réponse à la fumée</b>	La Boîte de branchement n'est pas étanche : étanchéité (tampon + béton) à reprendre. Située à proximité du caniveau, la Surface Active peut être importante.
<input checked="" type="checkbox"/> Rapide <input type="checkbox"/> Différée <input checked="" type="checkbox"/> Nette <input type="checkbox"/> Diffuse	
<b>Validation au colorant</b>	
<input checked="" type="checkbox"/> Test non réalisé <input type="checkbox"/> Test positif (connexion hydraulique avérée) <input type="checkbox"/> Test négatif (connexion invalidée)	

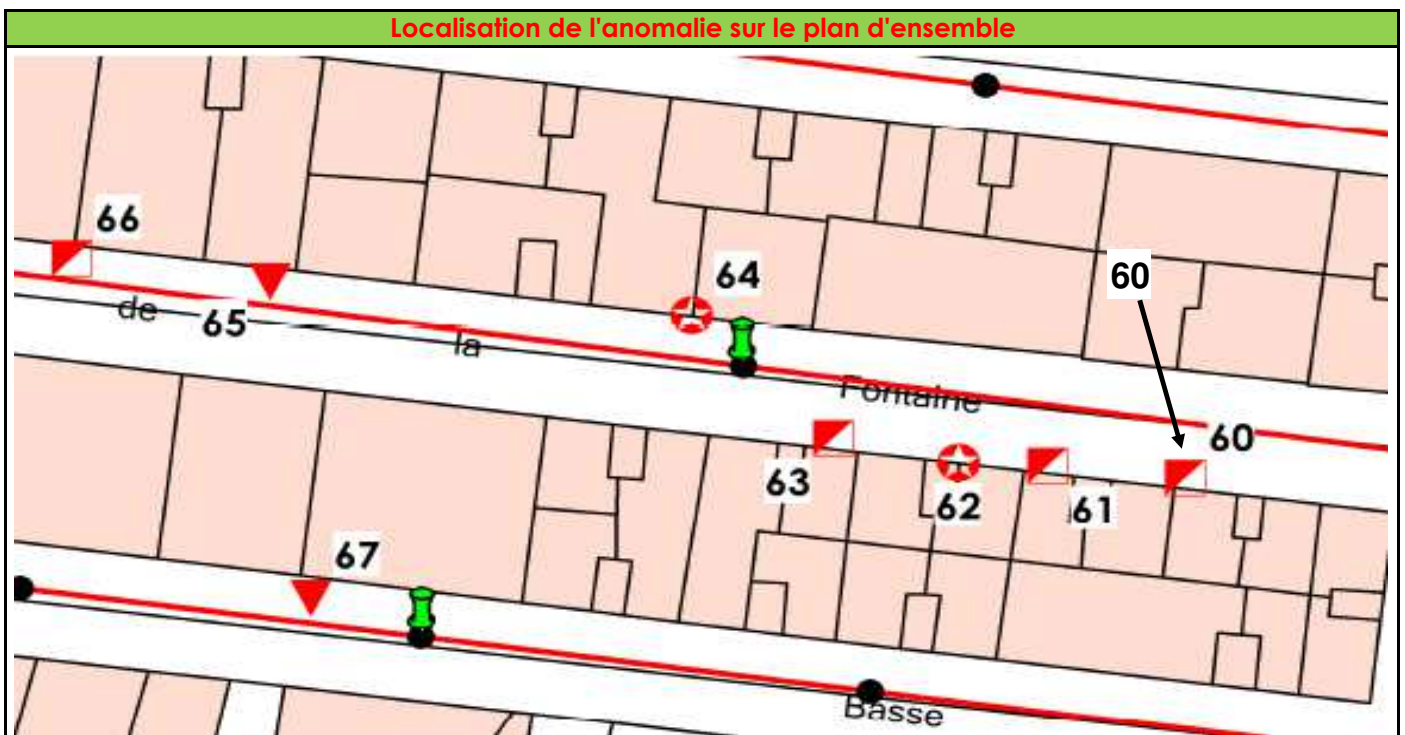



Photo de l'anomalie	Description de l'anomalie
	<b>Adresse / Localisation</b>
	Rue de La Fontaine
	<b>Type d'anomalie</b>
	<input type="checkbox"/> Gouttière <input type="checkbox"/> Avaloir <input type="checkbox"/> Grille <input type="checkbox"/> Chemin de grille <input type="checkbox"/> Regard défectueux <input checked="" type="checkbox"/> Boîte de branchement <input type="checkbox"/> Canalisation (fissure, casse) <input type="checkbox"/> Autre
	<b>Domaine d'application</b>
	<input checked="" type="checkbox"/> Public <input type="checkbox"/> Privé
	<b>Surface raccordée</b>
	<b>ND m<sup>2</sup> (minimum)</b>

Réponse à la fumée / Test au colorant	Proposition de travaux
<b>Réponse à la fumée</b>	La Boîte de branchement n'est pas étanche : étanchéité (tampon + béton) à reprendre. Située à proximité du caniveau, la Surface Active peut être importante.
<input checked="" type="checkbox"/> Rapide <input type="checkbox"/> Différée <input checked="" type="checkbox"/> Nette <input type="checkbox"/> Diffuse	
<b>Validation au colorant</b>	
<input checked="" type="checkbox"/> Test non réalisé <input type="checkbox"/> Test positif (connexion hydraulique avérée) <input type="checkbox"/> Test négatif (connexion invalidée)	

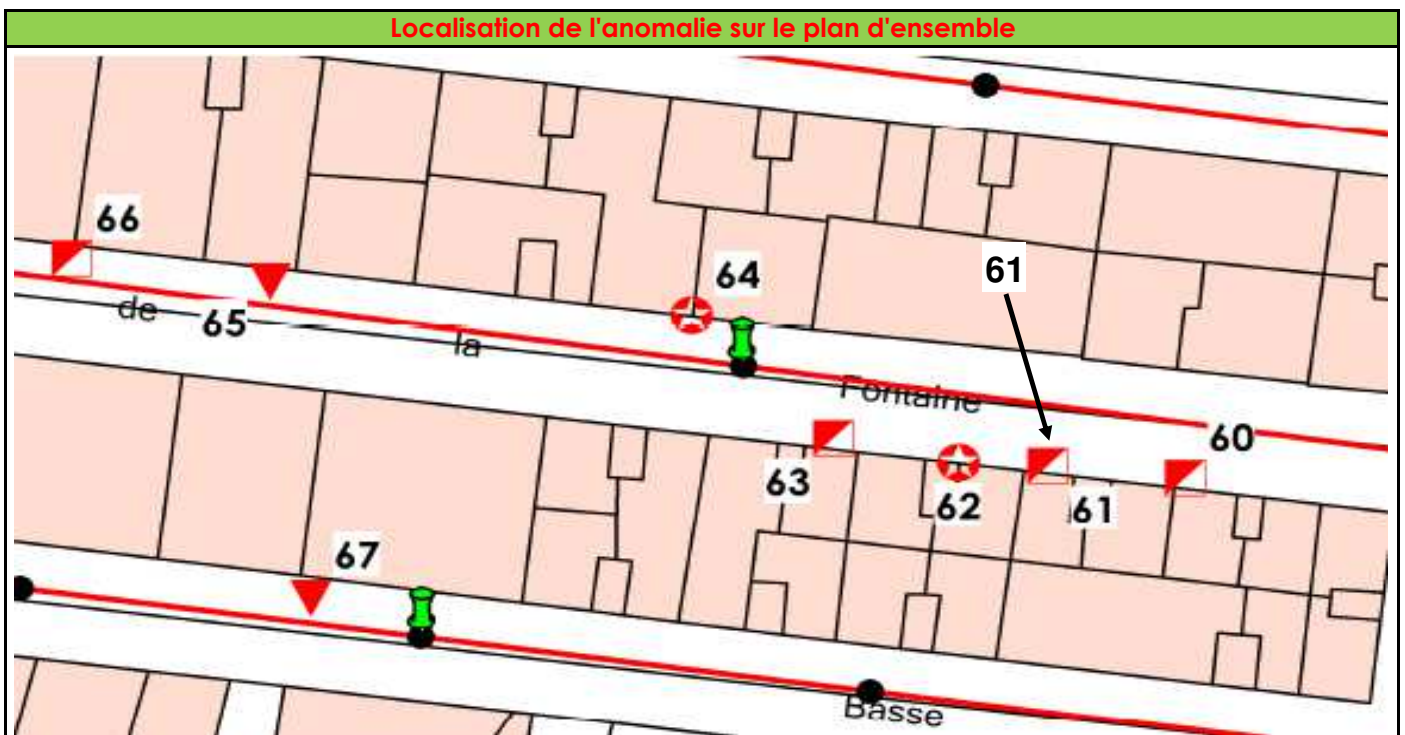



Photo de l'anomalie	Description de l'anomalie
	<b>Adresse / Localisation</b>
	Rue de La Fontaine
	<b>Type d'anomalie</b>
	<input checked="" type="checkbox"/> Gouttière <input type="checkbox"/> Avaloir <input type="checkbox"/> Grille <input type="checkbox"/> Chemin de grille <input type="checkbox"/> Regard défectueux <input type="checkbox"/> Boîte de branchement <input type="checkbox"/> Canalisation (fissure, casse) <input type="checkbox"/> Autre
	<b>Domaine d'application</b>
	<input type="checkbox"/> Public <input checked="" type="checkbox"/> Privé
	<b>Surface raccordée</b>
	<b>50 m<sup>2</sup> (minimum)</b>

Réponse à la fumée / Test au colorant	Proposition de travaux
<b>Réponse à la fumée</b>	La gouttière doit être déconnectée du réseau d'eaux usées : mise en "gargouille" ou rejet au réseau pluvial.
<input checked="" type="checkbox"/> Rapide <input type="checkbox"/> Différée	
<input checked="" type="checkbox"/> Nette <input type="checkbox"/> Diffuse	
<b>Validation au colorant</b>	
<input checked="" type="checkbox"/> Test non réalisé <input type="checkbox"/> Test positif (connexion hydraulique avérée) <input type="checkbox"/> Test négatif (connexion invalidée)	

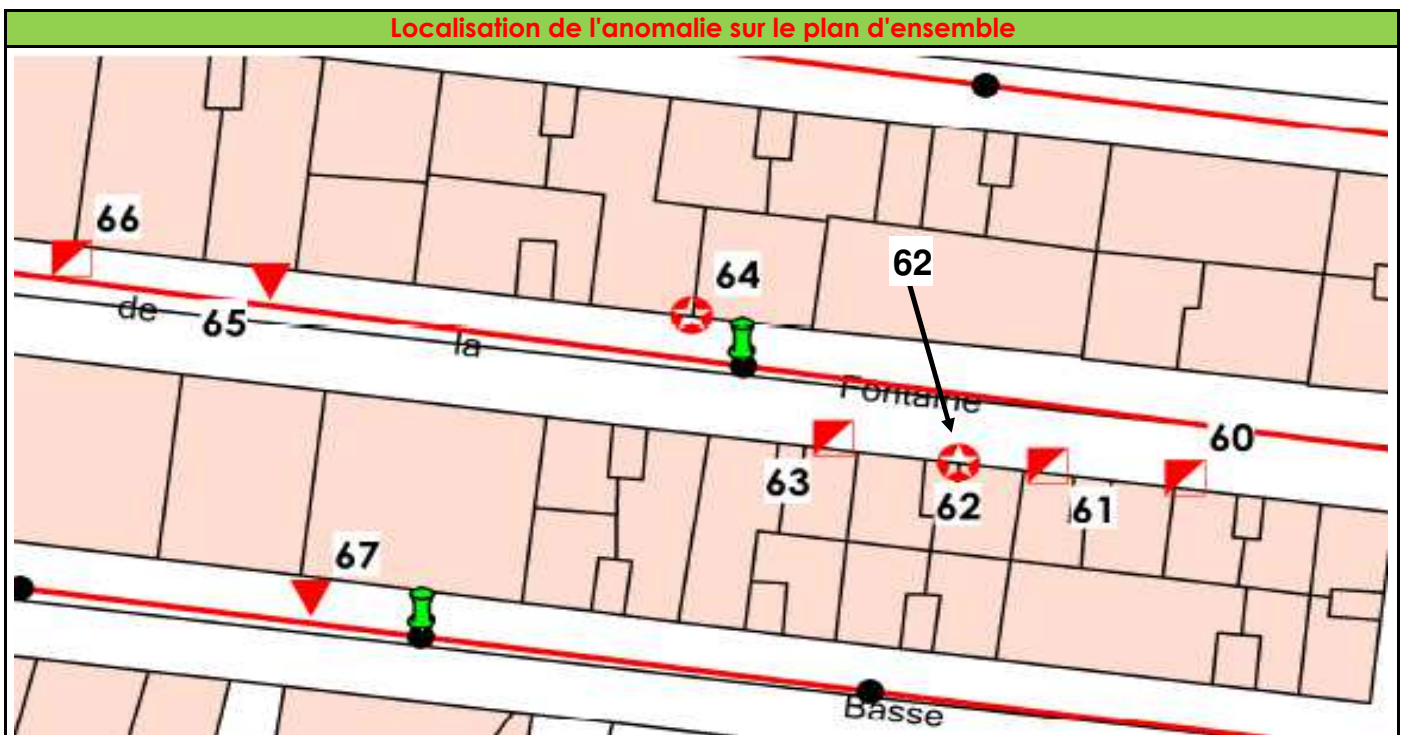



Photo de l'anomalie	Description de l'anomalie
	<b>Adresse / Localisation</b>
	Rue de La Fontaine
	<b>Type d'anomalie</b>
	<input type="checkbox"/> Gouttière <input type="checkbox"/> Avaloir <input type="checkbox"/> Grille <input type="checkbox"/> Chemin de grille <input type="checkbox"/> Regard défectueux <input checked="" type="checkbox"/> Boîte de branchement <input type="checkbox"/> Canalisation (fissure, casse) <input type="checkbox"/> Autre
	<b>Domaine d'application</b>
	<input checked="" type="checkbox"/> Public <input type="checkbox"/> Privé
	<b>Surface raccordée</b>
	<b>ND m<sup>2</sup> (minimum)</b>

Réponse à la fumée / Test au colorant	Proposition de travaux
<b>Réponse à la fumée</b>	La Boîte de branchement n'est pas étanche : étanchéité (tampon) à reprendre. Située sur le trottoir, la Surface Active est supposée faible.
<input checked="" type="checkbox"/> Rapide <input type="checkbox"/> Différée <input checked="" type="checkbox"/> Nette <input type="checkbox"/> Diffuse	
<b>Validation au colorant</b>	
<input checked="" type="checkbox"/> Test non réalisé <input type="checkbox"/> Test positif (connexion hydraulique avérée) <input type="checkbox"/> Test négatif (connexion invalidée)	

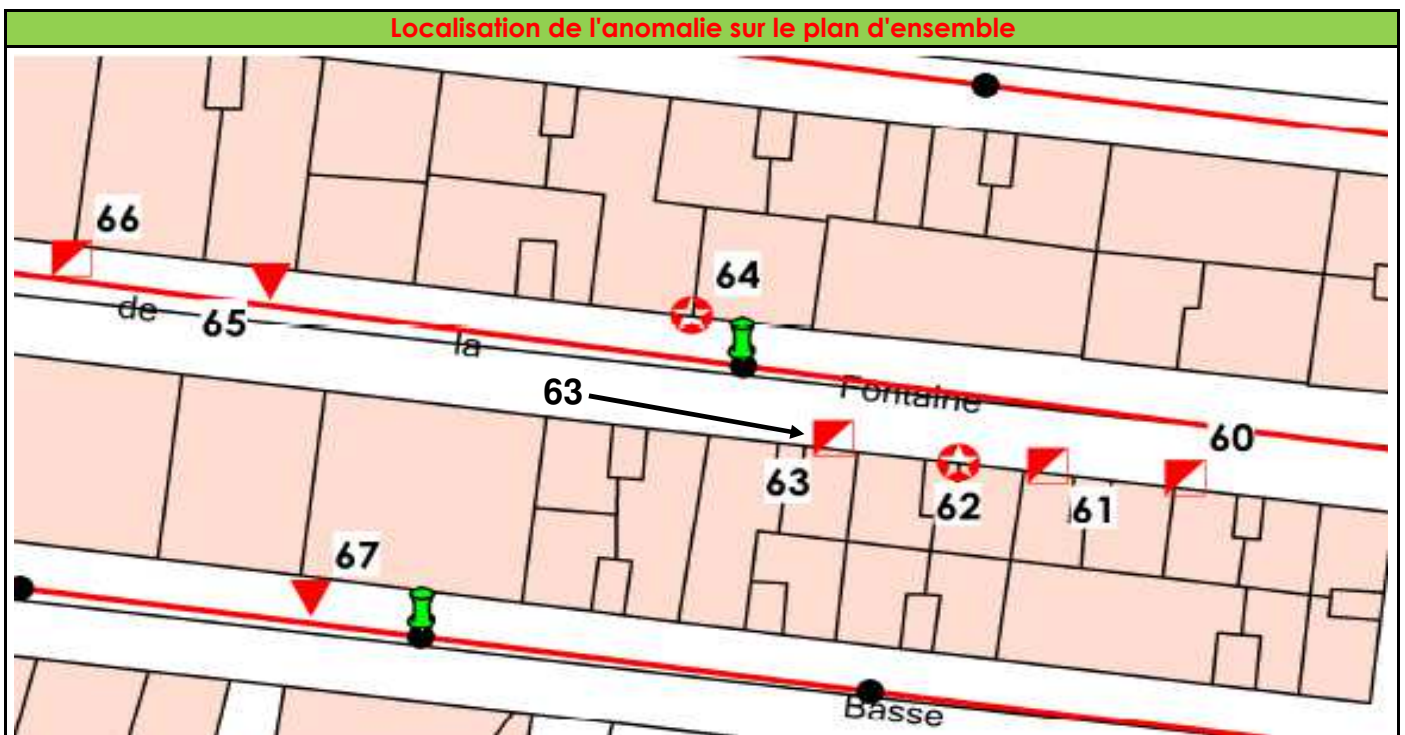



Photo de l'anomalie	Description de l'anomalie
	<b>Adresse / Localisation</b>
	Rue de La Fontaine
	<b>Type d'anomalie</b>
	<input checked="" type="checkbox"/> Gouttière <input type="checkbox"/> Avaloir <input type="checkbox"/> Grille <input type="checkbox"/> Chemin de grille <input type="checkbox"/> Regard défectueux <input type="checkbox"/> Boîte de branchement <input type="checkbox"/> Canalisation (fissure, casse) <input type="checkbox"/> Autre
	<b>Domaine d'application</b>
	<input type="checkbox"/> Public <input checked="" type="checkbox"/> Privé
	<b>Surface raccordée</b>
	<b>100 m<sup>2</sup> (minimum)</b>

Réponse à la fumée / Test au colorant	Proposition de travaux
<b>Réponse à la fumée</b>	La gouttière doit être déconnectée du réseau d'eaux usées : mise en "gargouille" ou rejet au réseau pluvial.
<input checked="" type="checkbox"/> Rapide <input type="checkbox"/> Différée	
<input checked="" type="checkbox"/> Nette <input type="checkbox"/> Diffuse	
<b>Validation au colorant</b>	
<input checked="" type="checkbox"/> Test non réalisé <input type="checkbox"/> Test positif (connexion hydraulique avérée) <input type="checkbox"/> Test négatif (connexion invalidée)	

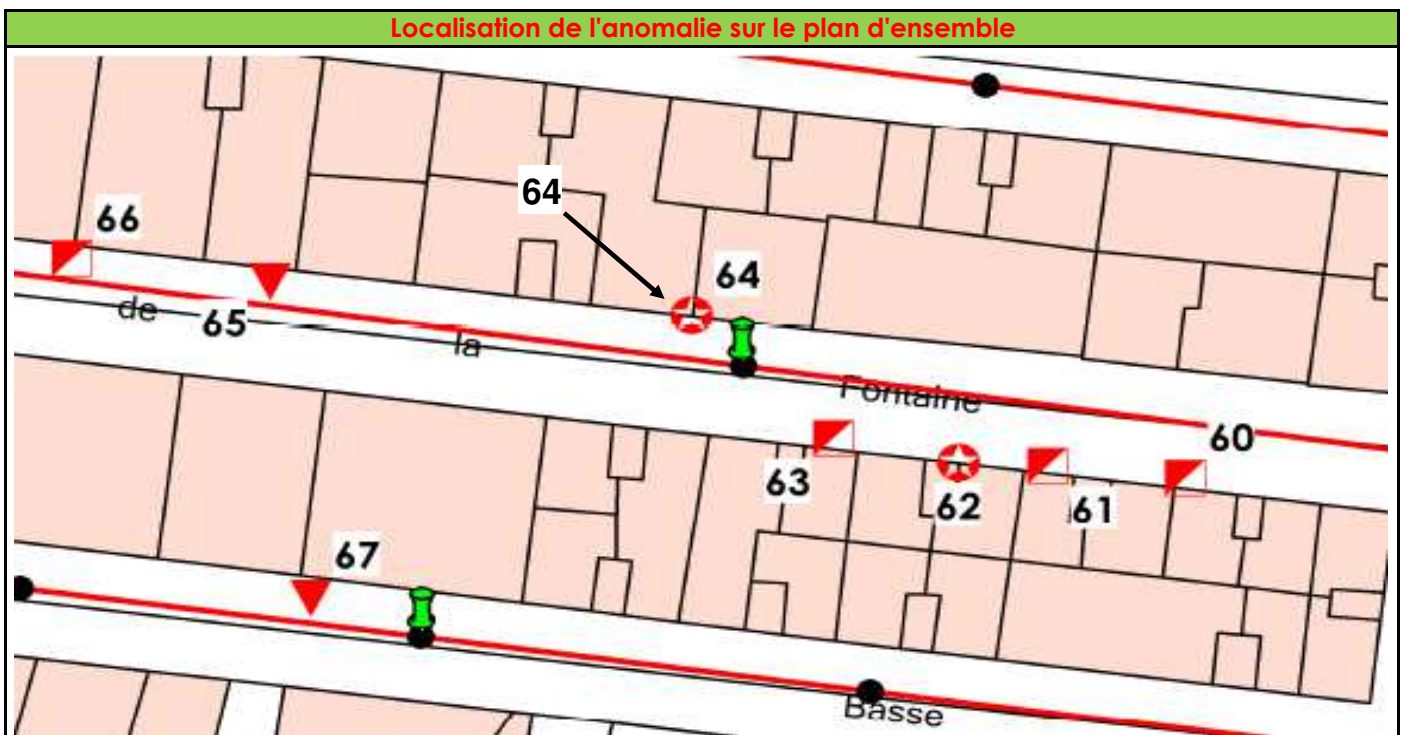



Photo de l'anomalie	Description de l'anomalie
	<b>Adresse / Localisation</b>
	Rue de La Fontaine
	<b>Type d'anomalie</b>
	<input type="checkbox"/> Gouttière <input type="checkbox"/> Avaloir <input type="checkbox"/> Grille <input type="checkbox"/> Chemin de grille <input type="checkbox"/> Regard défectueux <input checked="" type="checkbox"/> Boîte de branchement <input type="checkbox"/> Canalisation (fissure, casse) <input checked="" type="checkbox"/> Autre
	<b>Domaine d'application</b>
	<input checked="" type="checkbox"/> Public <input type="checkbox"/> Privé
	<b>Surface raccordée</b>
	<b>ND m<sup>2</sup> (minimum)</b>

Réponse à la fumée / Test au colorant	Proposition de travaux
<b>Réponse à la fumée</b>	La canalisation de branchement entre la boîte de branchement et le réseau principal doit être cassée : elle doit être remplacée. Située en point bas au niveau du trottoir, la Surface Active peut être importante. La Boîte de branche n'est pas étanche non plus : étanchéité (tampon) à reprendre.
<input checked="" type="checkbox"/> Rapide <input type="checkbox"/> Différée	
<input checked="" type="checkbox"/> Nette <input type="checkbox"/> Diffuse	
<b>Validation au colorant</b>	
<input checked="" type="checkbox"/> Test non réalisé <input type="checkbox"/> Test positif (connexion hydraulique avérée) <input type="checkbox"/> Test négatif (connexion invalidée)	

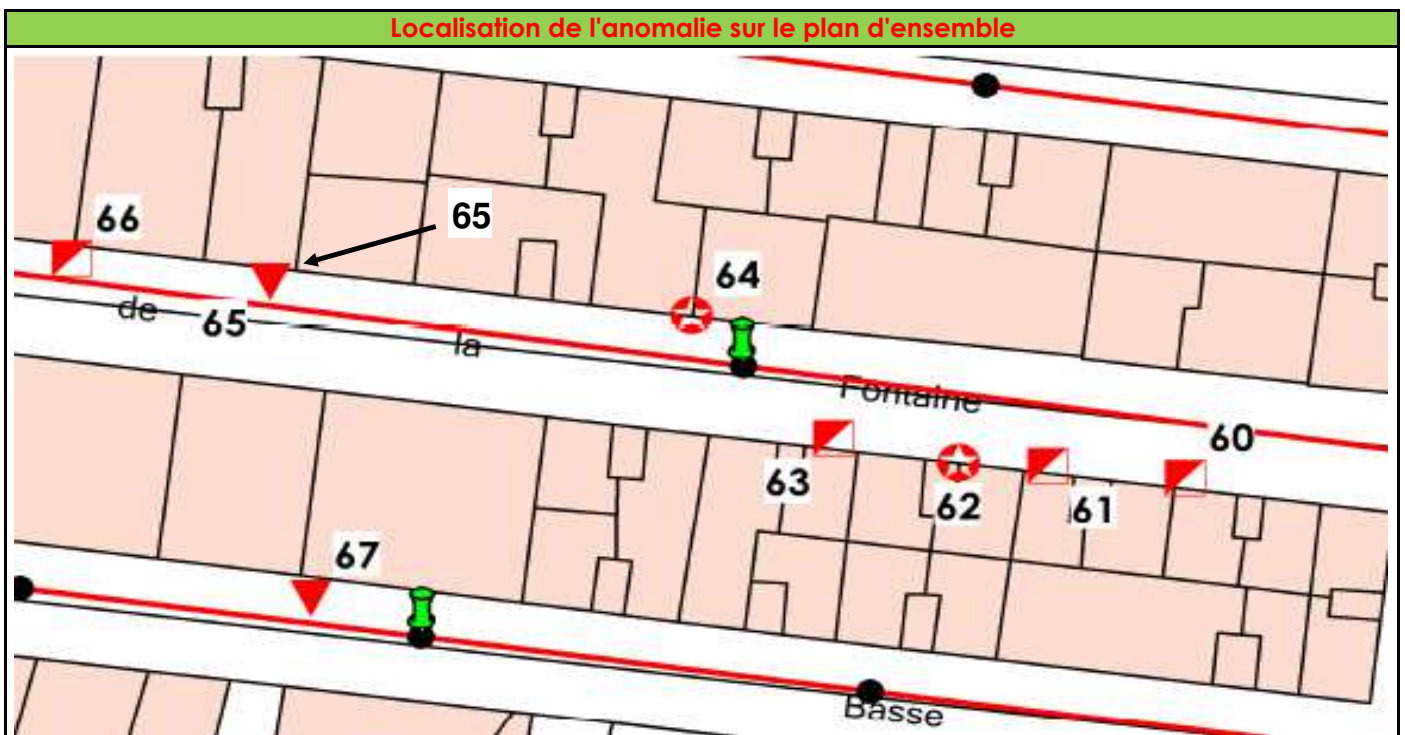



Photo de l'anomalie	Description de l'anomalie
	<b>Adresse / Localisation</b>
	Rue de La Fontaine
	<b>Type d'anomalie</b>
	<input type="checkbox"/> Gouttière <input type="checkbox"/> Avaloir <input type="checkbox"/> Grille <input type="checkbox"/> Chemin de grille <input type="checkbox"/> Regard défectueux <input checked="" type="checkbox"/> Boîte de branchement <input type="checkbox"/> Canalisation (fissure, casse) <input type="checkbox"/> Autre
	<b>Domaine d'application</b>
	<input checked="" type="checkbox"/> Public <input type="checkbox"/> Privé
	<b>Surface raccordée</b>
	<b>ND m<sup>2</sup> (minimum)</b>

Réponse à la fumée / Test au colorant	Proposition de travaux
<b>Réponse à la fumée</b>	Les Boîtes de branchement ne sont pas étanches : étanchéité (tampon + béton) à reprendre. Situées à proximité du caniveau, la Surface Active peut être importante.
<input checked="" type="checkbox"/> Rapide <input type="checkbox"/> Différée <input checked="" type="checkbox"/> Nette <input type="checkbox"/> Diffuse	
<b>Validation au colorant</b>	
<input checked="" type="checkbox"/> Test non réalisé <input type="checkbox"/> Test positif (connexion hydraulique avérée) <input type="checkbox"/> Test négatif (connexion invalidée)	

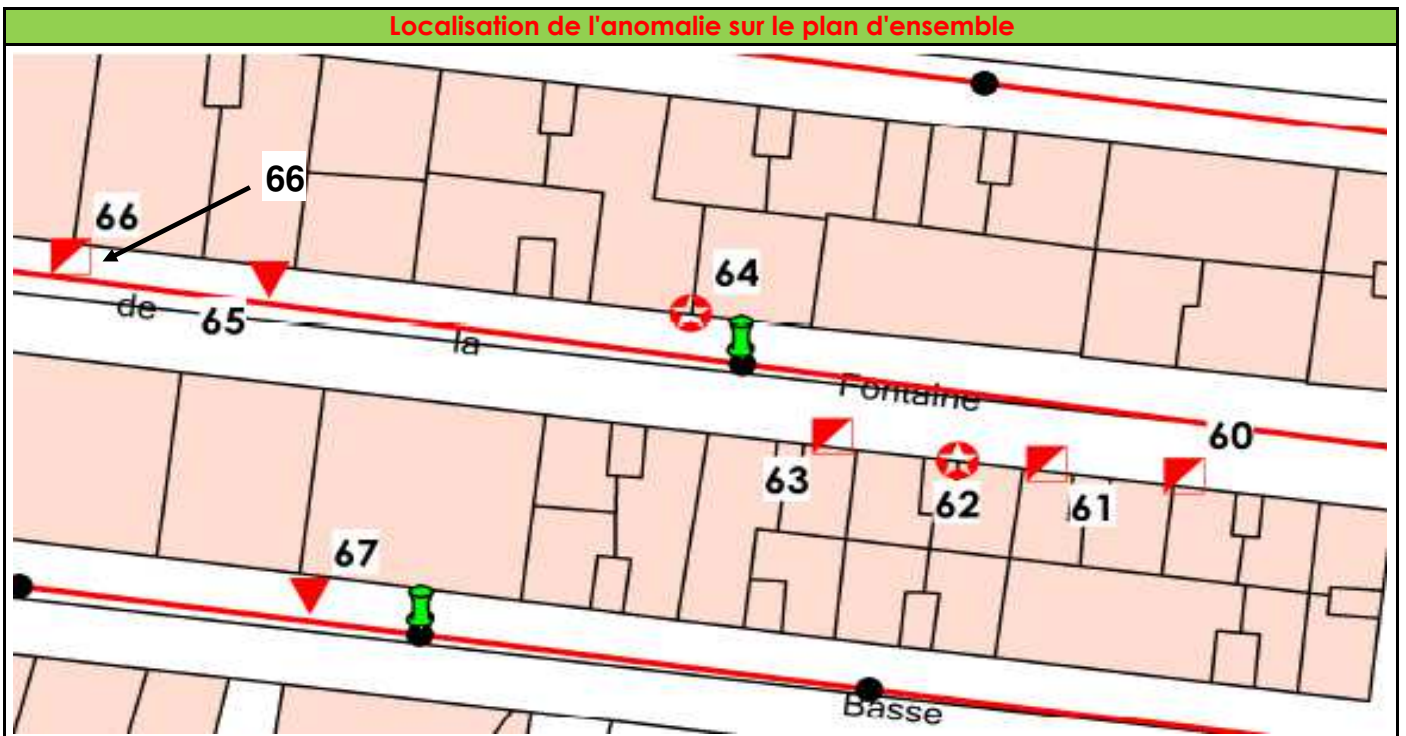



Photo de l'anomalie	Description de l'anomalie
	<b>Adresse / Localisation</b>
	Rue Basse
	<b>Type d'anomalie</b>
	<input type="checkbox"/> Gouttière <input type="checkbox"/> Avaloir <input type="checkbox"/> Grille <input type="checkbox"/> Chemin de grille <input type="checkbox"/> Regard défectueux <input type="checkbox"/> Boîte de branchement <input type="checkbox"/> Canalisation (fissure, casse) <input checked="" type="checkbox"/> Autre
	<b>Domaine d'application</b>
	<input checked="" type="checkbox"/> Public <input type="checkbox"/> Privé
	<b>Surface raccordée</b>
	<b>ND m<sup>2</sup> (minimum)</b>

Réponse à la fumée / Test au colorant	Proposition de travaux
<b>Réponse à la fumée</b>	La canalisation de branchement entre la boîte de branchement et le réseau principal doit être cassée : elle doit être remplacée. Située en point bas au niveau du trottoir, la Surface Active peut être importante.
<input checked="" type="checkbox"/> Rapide <input type="checkbox"/> Différée	
<input checked="" type="checkbox"/> Nette <input type="checkbox"/> Diffuse	
<b>Validation au colorant</b>	
<input checked="" type="checkbox"/> Test non réalisé <input type="checkbox"/> Test positif (connexion hydraulique avérée) <input type="checkbox"/> Test négatif (connexion invalidée)	

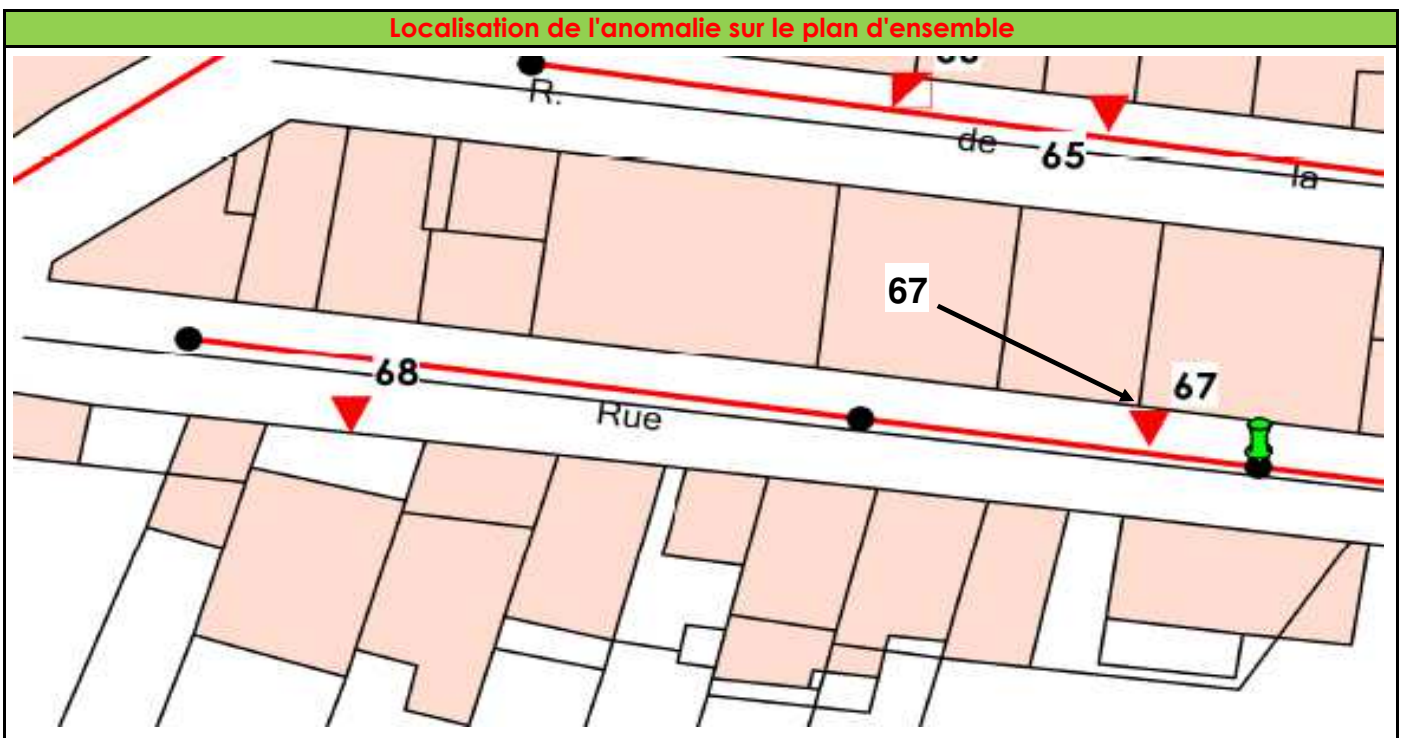



Photo de l'anomalie	Description de l'anomalie
	<b>Adresse / Localisation</b>
	Rue Basse
	<b>Type d'anomalie</b>
	<input type="checkbox"/> Gouttière <input type="checkbox"/> Avaloir <input type="checkbox"/> Grille <input type="checkbox"/> Chemin de grille <input type="checkbox"/> Regard défectueux <input checked="" type="checkbox"/> Boîte de branchement <input type="checkbox"/> Canalisation (fissure, casse) <input checked="" type="checkbox"/> Autre
	<b>Domaine d'application</b>
	<input checked="" type="checkbox"/> Public <input type="checkbox"/> Privé
	<b>Surface raccordée</b>
	<b>ND m<sup>2</sup> (minimum)</b>

Réponse à la fumée / Test au colorant	Proposition de travaux
<b>Réponse à la fumée</b>	La canalisation de branchement entre la boîte de branchement et le réseau principal doit être cassée : elle doit être remplacée. Située en point bas au niveau du trottoir, la Surface Active peut être importante. La Boîte de branche n'est pas étanche non plus : étanchéité (tampon) à reprendre.
<input checked="" type="checkbox"/> Rapide <input type="checkbox"/> Différée	
<input checked="" type="checkbox"/> Nette <input type="checkbox"/> Diffuse	
<b>Validation au colorant</b>	
<input checked="" type="checkbox"/> Test non réalisé <input type="checkbox"/> Test positif (connexion hydraulique avérée) <input type="checkbox"/> Test négatif (connexion invalidée)	

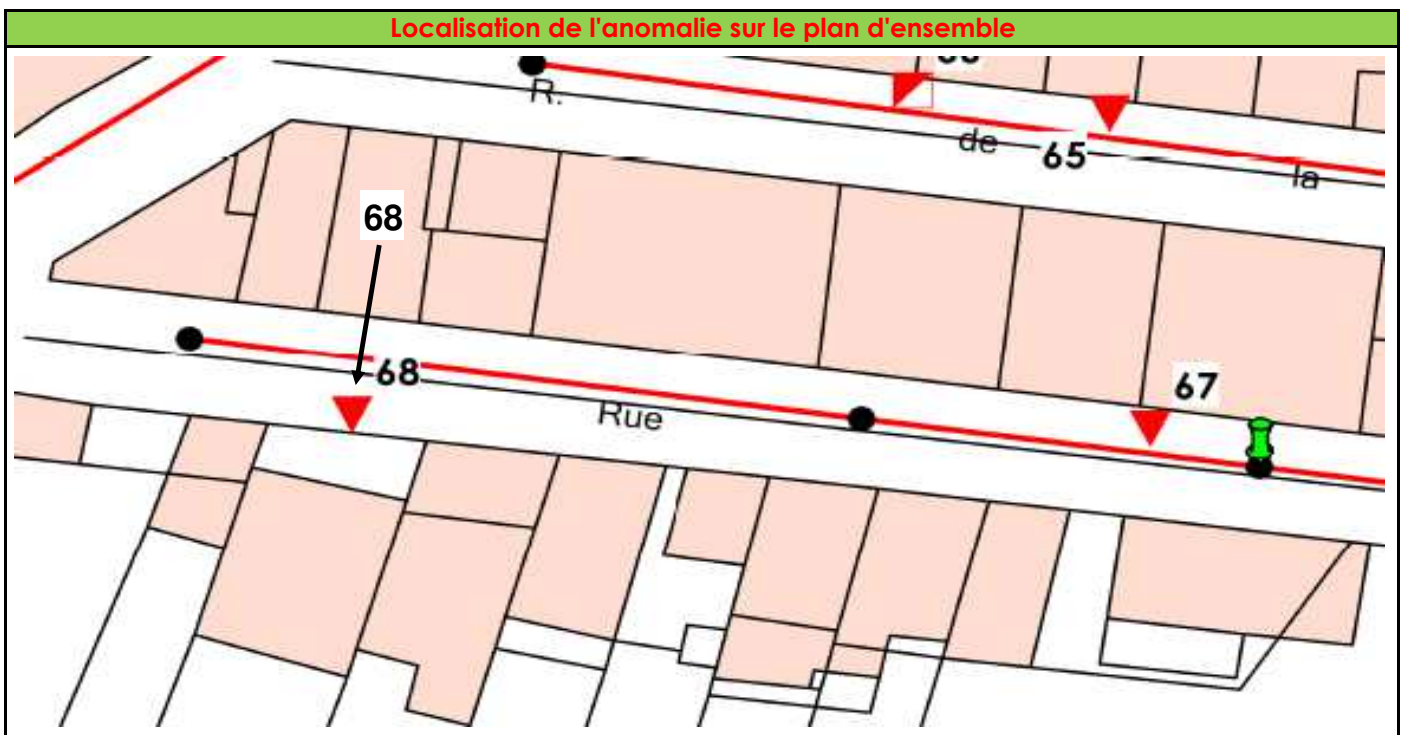


Photo de l'anomalie	Description de l'anomalie
	<b>Adresse / Localisation</b>
	Rue de La Grande Bastide
	<b>Type d'anomalie</b>
	<input type="checkbox"/> Gouttière <input type="checkbox"/> Avaloir <input type="checkbox"/> Grille <input type="checkbox"/> Chemin de grille <input type="checkbox"/> Regard défectueux <input checked="" type="checkbox"/> Boîte de branchement <input type="checkbox"/> Canalisation (fissure, casse) <input type="checkbox"/> Autre
<b>Domaine d'application</b>	<input checked="" type="checkbox"/> Public <input type="checkbox"/> Privé
<b>Surface raccordée</b>	<b>ND m<sup>2</sup> (minimum)</b>

Réponse à la fumée / Test au colorant		Proposition de travaux
<b>Réponse à la fumée</b>		La Boîte de branchement n'est pas étanche : étanchéité (tampon) à reprendre. Située en point bas, la Surface Active peut être importante.
<input checked="" type="checkbox"/> Rapide <input type="checkbox"/> Différée	<input checked="" type="checkbox"/> Nette <input type="checkbox"/> Diffuse	
<b>Validation au colorant</b>		
<input checked="" type="checkbox"/> Test non réalisé <input type="checkbox"/> Test positif (connexion hydraulique avérée) <input type="checkbox"/> Test négatif (connexion invalidée)		

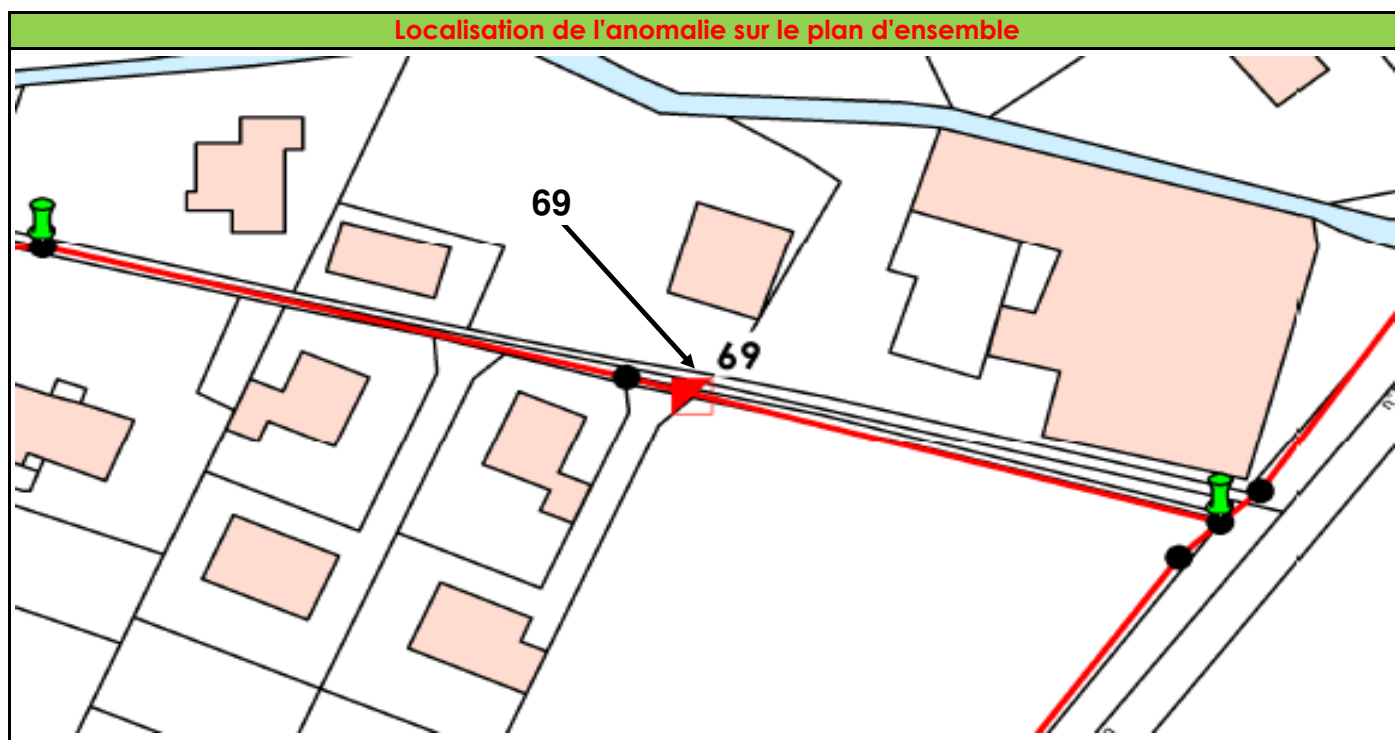



Photo de l'anomalie	Description de l'anomalie
	<b>Adresse / Localisation</b>
	Rue de La Grande Bastide
	<b>Type d'anomalie</b>
	<input type="checkbox"/> Gouttière <input type="checkbox"/> Avaloir <input type="checkbox"/> Grille <input type="checkbox"/> Chemin de grille <input type="checkbox"/> Regard défectueux <input checked="" type="checkbox"/> Boîte de branchement <input type="checkbox"/> Canalisation (fissure, casse) <input type="checkbox"/> Autre
	<b>Domaine d'application</b>
	<input checked="" type="checkbox"/> Public <input type="checkbox"/> Privé
	<b>Surface raccordée</b>
	<b>ND m<sup>2</sup> (minimum)</b>

Réponse à la fumée / Test au colorant	Proposition de travaux
<b>Réponse à la fumée</b>	La Boîte de branchement n'est pas étanche : étanchéité (béton) à reprendre. Située en point haut, la Surface Active est supposée faible.
<input checked="" type="checkbox"/> Rapide <input type="checkbox"/> Différée	
<input checked="" type="checkbox"/> Nette <input type="checkbox"/> Diffuse	
<b>Validation au colorant</b>	
<input checked="" type="checkbox"/> Test non réalisé <input type="checkbox"/> Test positif (connexion hydraulique avérée) <input type="checkbox"/> Test négatif (connexion invalidée)	

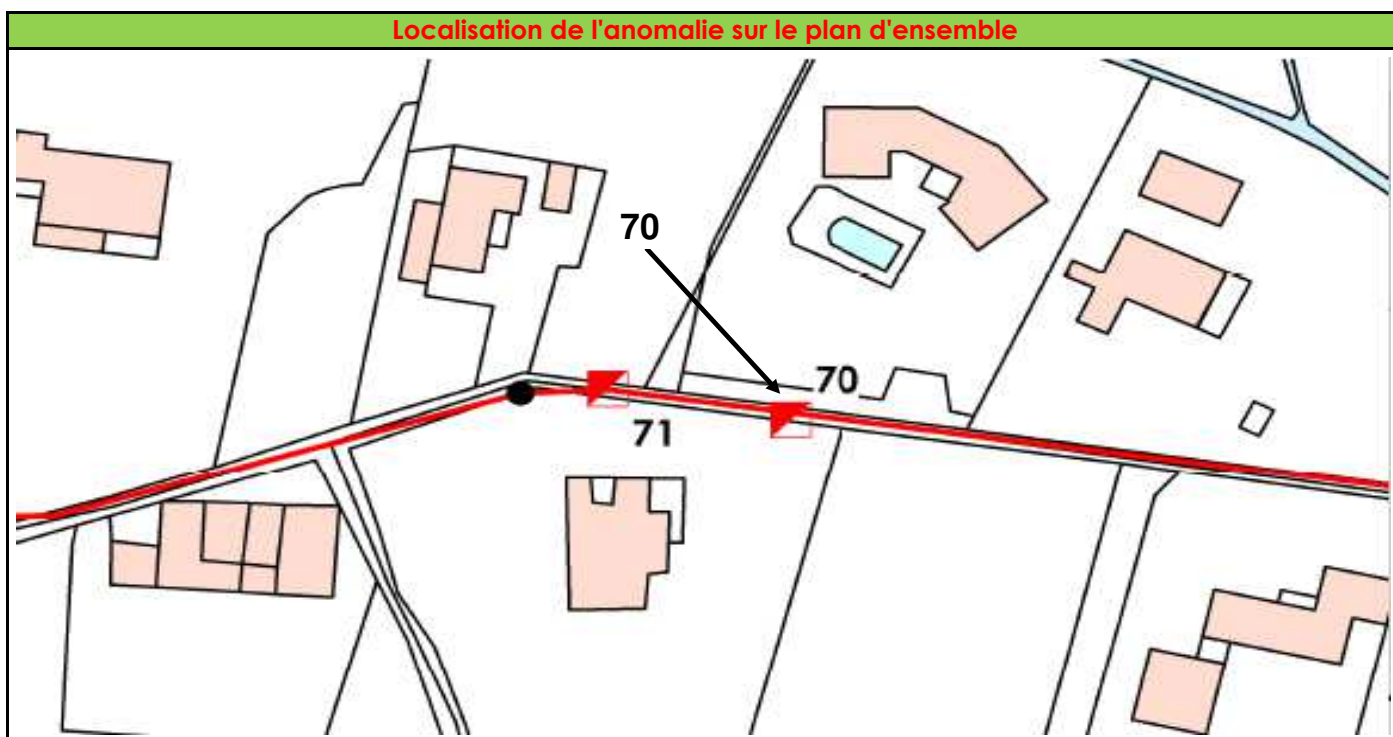


Photo de l'anomalie	Description de l'anomalie
	<b>Adresse / Localisation</b>
	Rue de La Grande Bastide
	<b>Type d'anomalie</b>
	<input type="checkbox"/> Gouttière <input type="checkbox"/> Avaloir <input type="checkbox"/> Grille <input type="checkbox"/> Chemin de grille <input type="checkbox"/> Regard défectueux <input checked="" type="checkbox"/> Boîte de branchement <input type="checkbox"/> Canalisation (fissure, casse) <input type="checkbox"/> Autre
	<b>Domaine d'application</b>
	<input checked="" type="checkbox"/> Public <input type="checkbox"/> Privé
	<b>Surface raccordée</b>
	<b>ND m<sup>2</sup> (minimum)</b>

Réponse à la fumée / Test au colorant	Proposition de travaux
<b>Réponse à la fumée</b>	La Boîte de branchement n'est pas étanche : étanchéité (béton) à reprendre. Située en point haut, la Surface Active est supposée faible.
<input checked="" type="checkbox"/> Rapide <input type="checkbox"/> Différée	
<input checked="" type="checkbox"/> Nette <input type="checkbox"/> Diffuse	
<b>Validation au colorant</b>	
<input checked="" type="checkbox"/> Test non réalisé <input type="checkbox"/> Test positif (connexion hydraulique avérée) <input type="checkbox"/> Test négatif (connexion invalidée)	

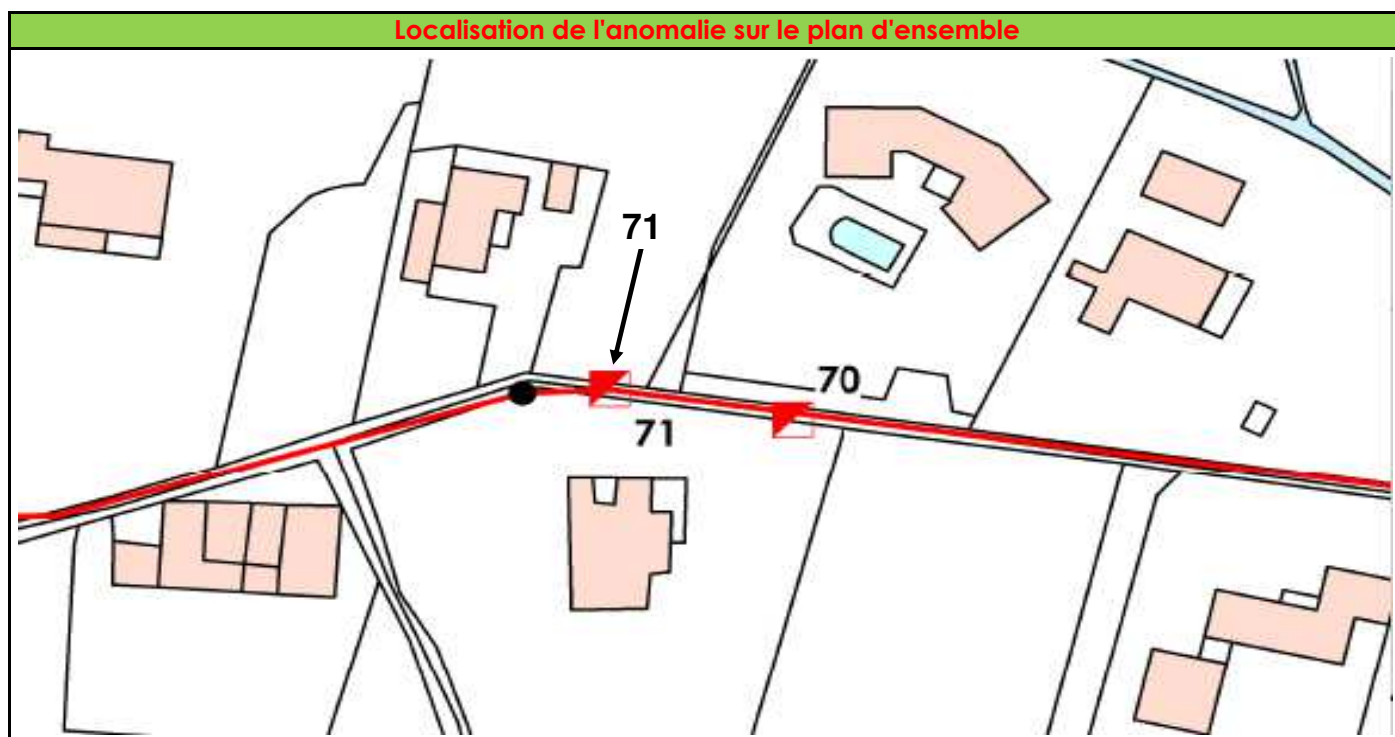



Photo de l'anomalie	Description de l'anomalie
	<b>Adresse / Localisation</b>
	Perpendiculaire à la RD106 / Rte de Saint Maximin
	<b>Type d'anomalie</b>
	<input type="checkbox"/> Gouttière <input type="checkbox"/> Avaloir <input type="checkbox"/> Grille <input type="checkbox"/> Chemin de grille <input type="checkbox"/> Regard défectueux <input checked="" type="checkbox"/> Boîte de branchement <input type="checkbox"/> Canalisation (fissure, casse) <input type="checkbox"/> Autre
	<b>Domaine d'application</b>
	<input checked="" type="checkbox"/> Public <input type="checkbox"/> Privé
	<b>Surface raccordée</b>
	<b>ND m<sup>2</sup> (minimum)</b>

Réponse à la fumée / Test au colorant	Proposition de travaux
<b>Réponse à la fumée</b>	La Boîte de branchement n'est pas étanche : étanchéité (béton) à reprendre. Située en point bas, la Surface Active peut être importante.
<input checked="" type="checkbox"/> Rapide <input type="checkbox"/> Différée <input checked="" type="checkbox"/> Nette <input type="checkbox"/> Diffuse	
<b>Validation au colorant</b>	
<input checked="" type="checkbox"/> Test non réalisé <input type="checkbox"/> Test positif (connexion hydraulique avérée) <input type="checkbox"/> Test négatif (connexion invalidée)	

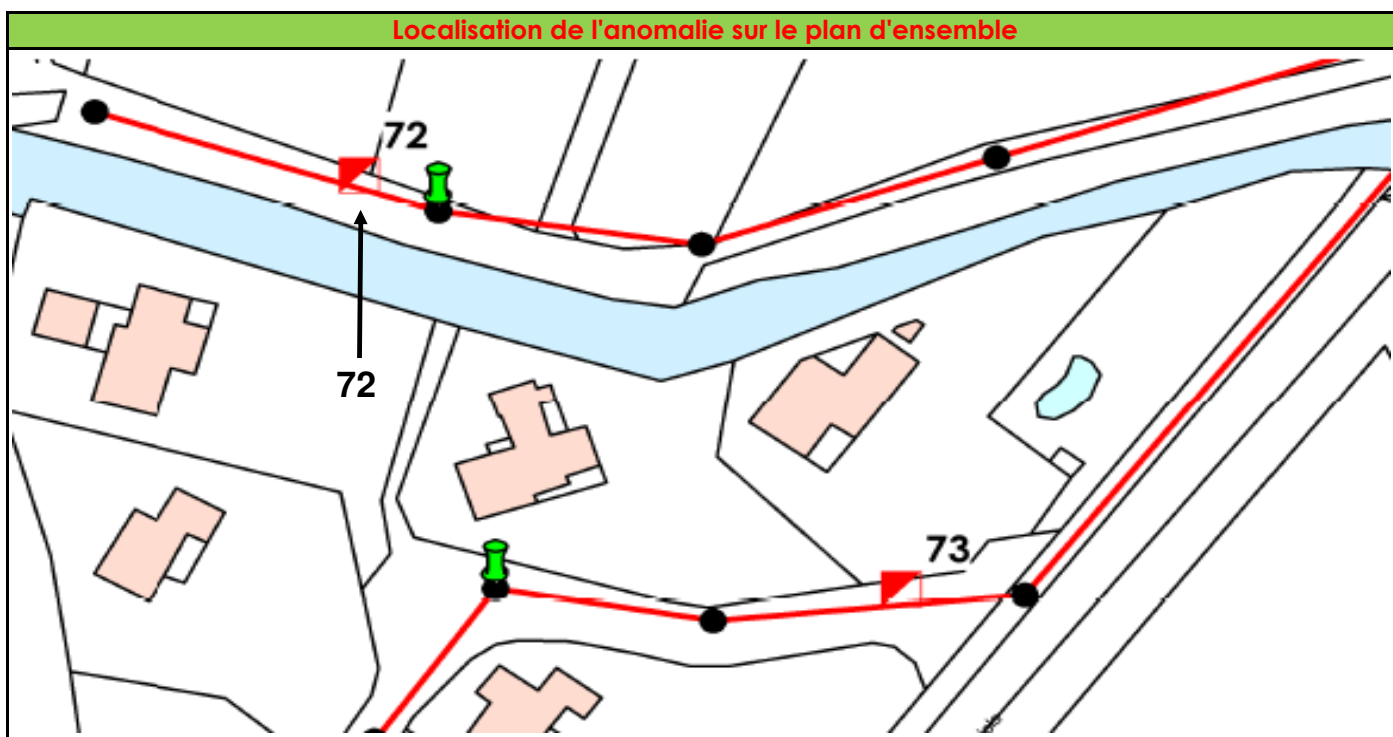


Photo de l'anomalie	Description de l'anomalie
	<b>Adresse / Localisation</b>
	Perpendiculaire à la RD106 / Rte de Saint Maximin
	<b>Type d'anomalie</b>
	<input type="checkbox"/> Gouttière <input type="checkbox"/> Avaloir <input type="checkbox"/> Grille <input type="checkbox"/> Chemin de grille <input type="checkbox"/> Regard défectueux <input checked="" type="checkbox"/> Boîte de branchement <input type="checkbox"/> Canalisation (fissure, casse) <input type="checkbox"/> Autre
	<b>Domaine d'application</b>
	<input checked="" type="checkbox"/> Public <input type="checkbox"/> Privé
	<b>Surface raccordée</b>
	<b>ND m<sup>2</sup> (minimum)</b>

Réponse à la fumée / Test au colorant	Proposition de travaux
<b>Réponse à la fumée</b>	La Boîte de branchement n'est pas étanche : étanchéité (béton) à reprendre. Située en point bas, la Surface Active peut être importante.
<input checked="" type="checkbox"/> Rapide <input type="checkbox"/> Différée	
<input checked="" type="checkbox"/> Nette <input type="checkbox"/> Diffuse	
<b>Validation au colorant</b>	
<input checked="" type="checkbox"/> Test non réalisé <input type="checkbox"/> Test positif (connexion hydraulique avérée) <input type="checkbox"/> Test négatif (connexion invalidée)	

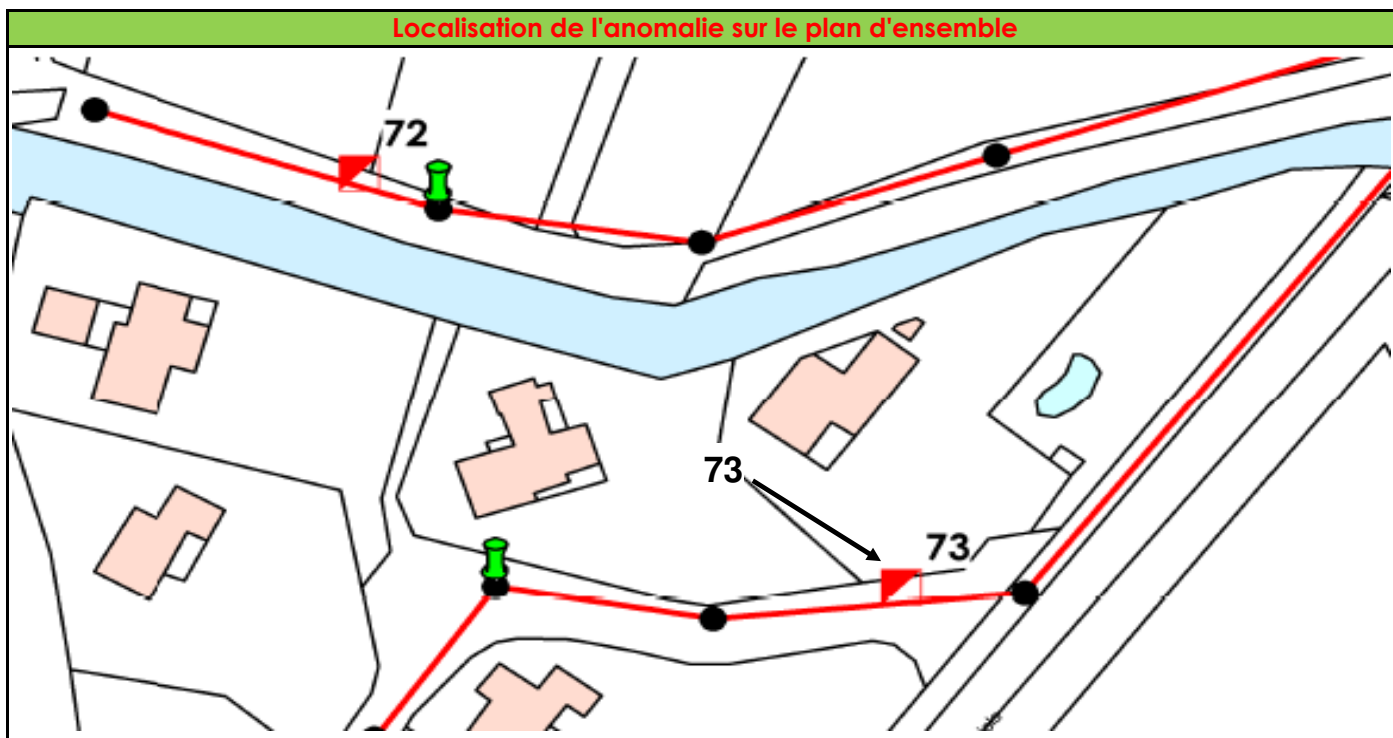



Photo de l'anomalie	Description de l'anomalie
	<b>Adresse / Localisation</b>
	Perpendiculaire à la RD106 / Rte de Saint Maximin
	<b>Type d'anomalie</b>
	<input type="checkbox"/> Gouttière <input type="checkbox"/> Avaloir <input type="checkbox"/> Grille <input type="checkbox"/> Chemin de grille <input type="checkbox"/> Regard défectueux <input checked="" type="checkbox"/> Boîte de branchement <input type="checkbox"/> Canalisation (fissure, casse) <input type="checkbox"/> Autre
	<b>Domaine d'application</b>
	<input checked="" type="checkbox"/> Public <input type="checkbox"/> Privé
	<b>Surface raccordée</b>
	<b>ND m<sup>2</sup> (minimum)</b>

Réponse à la fumée / Test au colorant	Proposition de travaux
<b>Réponse à la fumée</b>	La Boîte de branchement n'est pas étanche : étanchéité (béton) à reprendre. Située en point bas, la Surface Active peut être importante.
<input checked="" type="checkbox"/> Rapide <input type="checkbox"/> Différée	
<input checked="" type="checkbox"/> Nette <input type="checkbox"/> Diffuse	
<b>Validation au colorant</b>	
<input checked="" type="checkbox"/> Test non réalisé <input type="checkbox"/> Test positif (connexion hydraulique avérée) <input type="checkbox"/> Test négatif (connexion invalidée)	

