Mairie de Cabrières d'Avignon

SCHEMA DIRECTEUR D'ASSAINISSEMENT

Campagne de mesure Mars 2016

Commune : Cabrières d'Avignon | **Localisation : Point A - réseau Coustellet** | **Type de mesure : Gravitaire H/V** | **Code : Point A**

	04/03/2016	05/03/2016	06/03/2016	07/03/2016	08/03/2016	09/03/2016	10/03/2016	11/03/2016	12/03/2016	13/03/2016	14/03/2016
00h-01h	2,06	1,10	1,05	0,60	0,85	0,88	2,34	0,49	1,95	1,72	2,19
01h-02h	1,04	0,64	0,73	0,50	0,61	0,50	0,82	0,21	1,15	1,34	1,68
02h-03h	0,47	0,27	0,30	0,38	0,37	0,33	0,48	0,23	1,12	0,83	0,51
03h-04h	0,34	0,23	0,37	0,48	0,11	0,23	0,64	0,24	0,87	0,4	0,99
04h-05h	0,36	0,88	0,29	0,17	0,12	0,37	0,78	0,36	0,57	0,35	0,44
05h-06h	0,65	4,21	0,23	0,18	0,16	0,16	0,84	0,28	0,51	0,35	0,09
06h-07h	0,27	0,66	0,20	0,18	0,12	0,24	0,8	0,3	0,37	0,34	0,2
07h-08h	0,81	0,43	0,23	1,24	0,80	1,51	2	0,52	0,63	0,41	1,31
08h-09h	4,91	1,18	0,64	3,75	3,83	3,90	6,77	4,57	2,82	1,62	6,15
09h-10h	5,91	4,62	2,60	3,32	4,15	3,37	5,49	6,22	4,62	5,01	4,99
10h-11h	6,17	4,52	3,86	3,03	4,01	2,50	4,45	5,01	4	3,83	4,32
11h-12h	6,15	4,87	3,90	3,28	3,61	3,54	5,08	5,56	2,91	5,87	5,65
12h-13h	5,49	4,40	4,12	3,15	3,32	3,19	5,63	6,14	4,68	5,56	4,87
13h-14h	6,10	4,65	4,48	2,22	3,45	0,27	6,29	4,66	6,31	5,21	5,06
14h-15h	5,92	4,49	3,28	3,22	3,98	2,29	7,12	7,13	5,1	4,34	5,48
15h-16h	5,94	3,47	2,65	3,21	4,21	2,61	6,62	7,14	2,08	3,17	5,35
16h-17h	4,38	2,64	2,41	2,20	3,67	0,34	6,79	6,95	2,67	2,41	6,3
17h-18h	4,15	2,14	1,78	1,83	1,67	1,84	4,42	6,02	1,29	1,91	3,61
18h-19h	4,25	3,30	2,45	1,37	2,00	2,61	2,3	4,73	1,63	2,07	3,33
19h-20h	3,95	2,79	2,44	2,22	3,25	3,65	4,39	6,57	2,48	3,64	5,59
20h-21h	5,59	4,89	3,21	3,62	3,53	5,79	4,41	4,54	6,08	3,94	8,17
21h-22h	5,66	2,68	3,29	4,40	3,16	5,00	5,66	4,36	4,52	4,86	5,17
22h-23h	3,77	2,80	2,80	3,54	2,69	6,65	2,46	4,24	3,33	4,78	4,16
23h-00h	2,00	1,69	1,40	2,33	2,41	4,32	1,5	3,26	1,67	2,27	3,68
TOTAL	**86,340**	**63,550**	**48,710**	**50,420**	**56,080**	**3,000**	**88,080**	**89,730**	**63,360**	**66,230**	**89,290**
Mini	**0,270**	**0,230**	**0,200**	**0,170**	**0,110**	**0,160**	**0,480**	**0,210**	**0,370**	**0,340**	**0,090**
Maxi	**6,170**	**4,890**	**4,480**	**4,400**	**4,210**	**6,650**	**7,120**	**7,140**	**6,310**	**5,870**	**8,170**
Moyen	**3,598**	**2,648**	**2,030**	**2,101**	**2,337**	**2,337**	**3,670**	**3,739**	**2,640**	**2,760**	**3,720**

Mesures de débits du 4 au 14 Mars 2016

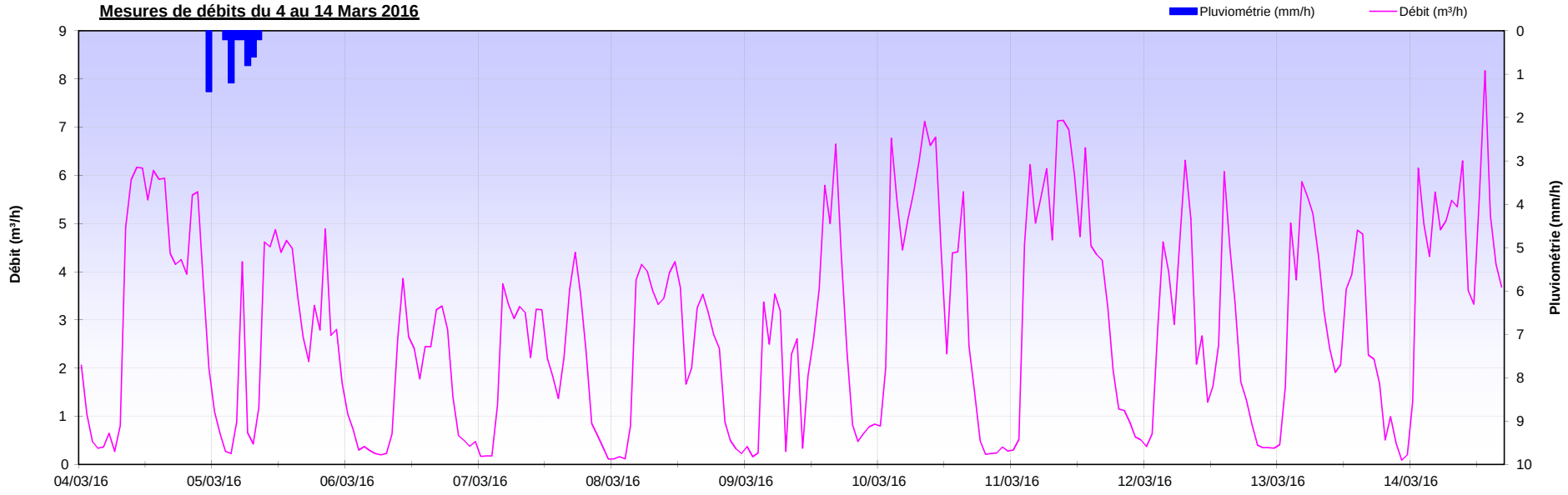

Mairie de Cabrières d'Avignon

SCHEMA DIRECTEUR D'ASSAINISSEMENT

Campagne de mesure Mars 2016

Commune : Cabrières d'Avignon | **Localisation : Point A - réseau Coustellet** | **Type de mesure : Gravitaire H/V** | **Code : Point A**

	15/03/2016	16/03/2016	17/03/2016	18/03/2016	19/03/2016	20/03/2016	21/03/2016	22/03/2016	23/03/2016	24/03/2016	25/03/2016
00h-01h	1,45	1,43	1,68	1,7	1,43	2,9	1,49	1,56	1,52	3,37	1,83
01h-02h	7,45	0,58	1,25	0,82	0,51	2,84	0,91	0,77	1,28	1,75	1,39
02h-03h	1,07	0,72	0,94	0,48	0,34	1,21	0,85	0,46	0,44	1,44	1,25
03h-04h	0,67	0,99	0,95	0,34	0,32	0,76	0,94	1,09	0,38	1,54	0,9
04h-05h	0,6	1,05	0,87	0,36	0,36	1,15	0,65	0,63	0,45	1,39	0,95
05h-06h	0,47	1,48	0,54	0,36	0,33	1,01	0,56	0,66	0,4	1,32	0,72
06h-07h	0,48	0,86	0,43	0,38	0,36	0,69	0,67	0,41	0,42	1,4	0,72
07h-08h	1,28	2,35	1,42	1,2	0,47	1,05	1,52	0,96	0,95	3,21	1,77
08h-09h	6,11	6,04	5,69	6,8	1,91	2,88	3,89	4,63	5,68	6,44	6,15
09h-10h	6,75	6	5,4	5,04	4,01	5,13	3,79	4,21	6,67	4,75	3,87
10h-11h	5,65	7,47	6,23	5,76	7,59	4,4	5,2	4,92	6,67	5,87	3,94
11h-12h	5,22	5,55	6,52	6,06	5,81	4,88	5,26	5,36	6,53	5,98	6,37
12h-13h	5,73	5,62	6,04	5,97	5,36	4,22	5,43	4,79	6,59	5,91	5,98
13h-14h	6,1	4,68	6,38	7,48	5,69	6,03	4,07	6,75	4,91	5,49	6,3
14h-15h	5,94	9,49	7,03	6,99	7,13	4,87	5,28	4,85	5,59	6,89	6,43
15h-16h	7,18	11,72	6,22	6,46	5,79	3,93	6,12	6,16	4,9	5,77	6,49
16h-17h	4,99	13,51	4,88	7,38	4,98	2,97	4,28	6,8	5,37	6,16	7
17h-18h	2,67	12,68	4,02	5,57	3,21	2,41	4,07	5,83	2,73	4,27	6,89
18h-19h	3,19	7,99	2,78	5,49	4,55	3,42	0,57	4,52	4,11	5,16	7,01
19h-20h	5,18	11,2	5,68	7,24	5,38	5,2	4,71	7,09	5,95	5,27	6,08
20h-21h	4,94	14,52	5,95	7,87	5,07	4,95	6,21	6,53	4,82	5,15	4,55
21h-22h	4,65	13,39	6,32	5,62	5,24	4,25	5,42	6,51	4,91	5,33	5,05
22h-23h	4,81	7,08	5,59	2,78	4,36	4,07	4,82	6,93	4,89	5,89	5,97
23h-00h	3,52	4,18	2,28	1,55	2,53	2,92	2,63	4,91	6,15	4,86	4,54
TOTAL	**96,100**	**150,580**	**95,090**	**99,700**	**82,730**	**78,140**	**79,340**	**97,330**	**92,310**	**104,610**	**102,150**
Mini	**0,470**	**0,580**	**0,430**	**0,340**	**0,320**	**0,690**	**0,560**	**0,410**	**0,380**	**1,320**	**0,720**
Maxi	**7,450**	**14,520**	**7,030**	**7,870**	**7,590**	**6,030**	**6,210**	**7,090**	**6,670**	**6,890**	**7,010**
Moyen	**4,004**	**6,274**	**3,962**	**4,154**	**3,447**	**3,256**	**3,306**	**4,055**	**3,846**	**4,359**	**4,256**

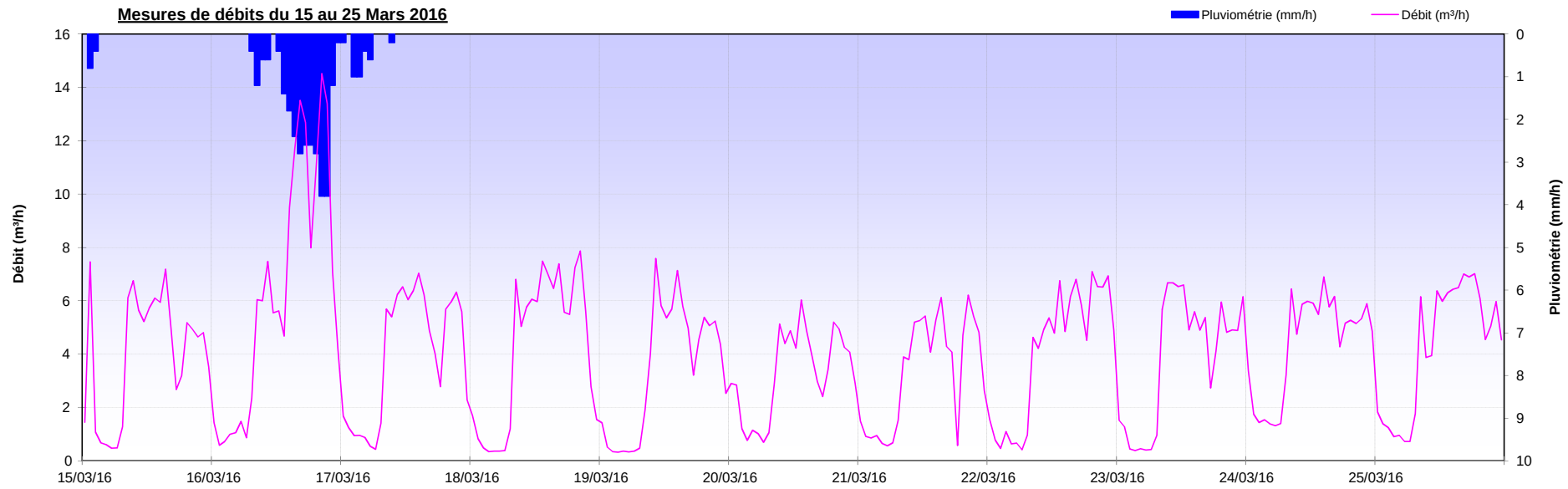

Mairie de Cabrières d'Avignon

SCHEMA DIRECTEUR D'ASSAINISSEMENT

Campagne de mesure Mars 2016

Mairie de Cabrières d'Avignon	Localisation : Point A - réseau Coustellet	Type de mesure : Gravitaire H/V	Code : Point A

	26/03/2016	27/03/2016	28/03/2016	29/03/2016	30/03/2016	31/03/2016	01/04/2016	02/04/2016	03/04/2016	04/04/2016	
00h-01h	3,05	2,6	1,69	1,64	2,37	0,93	0,39	1,08	2,29	1,97	
01h-02h	1,32	1,75	1,08	1,38	1,83	0,54	0,32	0,63	1,74	1,42	
02h-03h	1,11	1,62	0,77	0,68	1,05	0,41	0,17	0,71	1,4	0,93	
03h-04h	0,86	0,98	0,85	0,69	0,76	0,47	0,63	0,09	1,05	0,91	
04h-05h	1,31	0,85	0,61	0,65	0,87	0,48	0,16	0,1	0,83	0,64	
05h-06h	0,54	0,59	0,66	0,6	0,64	0,44	0,48	0,16	0,88	0,39	
06h-07h	0,56	0,74	0,58	2,15	1,48	0,75	1,91	0,12	0,74	0,41	
07h-08h	0,7	1,67	1,44	6,31	5,31	1,84	0,43	0,28	0,95	0,91	
08h-09h	3,41	4,09	3,57	5,48	5,09	0,67	1,75	0,73	2,49	6,11	
09h-10h	5,68	5,59	5,94	3,49	3,98	0,6	3,15	1,88	4,54	7,94	
10h-11h	5,2	3,65	5,97	4,21	5,57	0,14	1,63	5,34	8,2	11,11	
11h-12h	5,13	4,85	4,47	5,03	5,83	2,49	3,08	7,75	9,2	8,07	
12h-13h	5,84	7,23	5,08	5,38	4,48	0,31	3,53	8,59	7,99		
13h-14h	4,91	5,78	4,06	4,7	5,13	0,41	3,08	8,51	7,99		
14h-15h	6,32	4,47	4,79	4,84	4,99	2,18	2,67	6,78	7,83		
15h-16h	6,23	5,2	3,45	4,81	2,33	1,2	2,85	5,09	4,62		
16h-17h	4,27	5,98	2,9	5,24	2,17	-0,7	2,66	5,26	3,56		
17h-18h	4,02	5,04	3,93	5,5	3,28	-0,7	1,8	5,24	5,53		
18h-19h	5,83	3,83	5,24	5,82	3,92	-0,54	2,45	3,95	2,7		
19h-20h	6,1	4,67	4,77	6	5,55	3,4	2,61	6,62	4,13		
20h-21h	4,95	6,4	4,73	4,95	4,83	5,52	2,26	6,59	4,84		
21h-22h	5,37	5,99	6,05	5,56	6,55	0,64	2,45	8,16	7,8		
22h-23h	5,23	4,07	5,91	5,21	3,2	2,95	2,18	3,79	6,27		
23h-00h	4,45	2,76	4,25	2,93	2,1	0,8	1,29	2,98	3,63		
TOTAL	**92,390**	**90,400**	**82,790**	**93,250**	**83,310**	**25,230**	**43,930**	**90,430**	**101,200**	**40,810**	**0,000**
Mini	**0,540**	**0,590**	**0,580**	**0,600**	**0,640**	**-0,700**	**0,160**	**0,090**	**0,740**	**0,390**	**0,000**
Maxi	**6,320**	**7,230**	**6,050**	**6,310**	**6,550**	**5,520**	**3,530**	**8,590**	**9,200**	**11,110**	**0,000**
Moyen	**3,850**	**3,767**	**3,450**	**3,885**	**3,471**	**1,051**	**1,830**	**3,768**	**4,217**	**3,401**	**#DIV/0!**

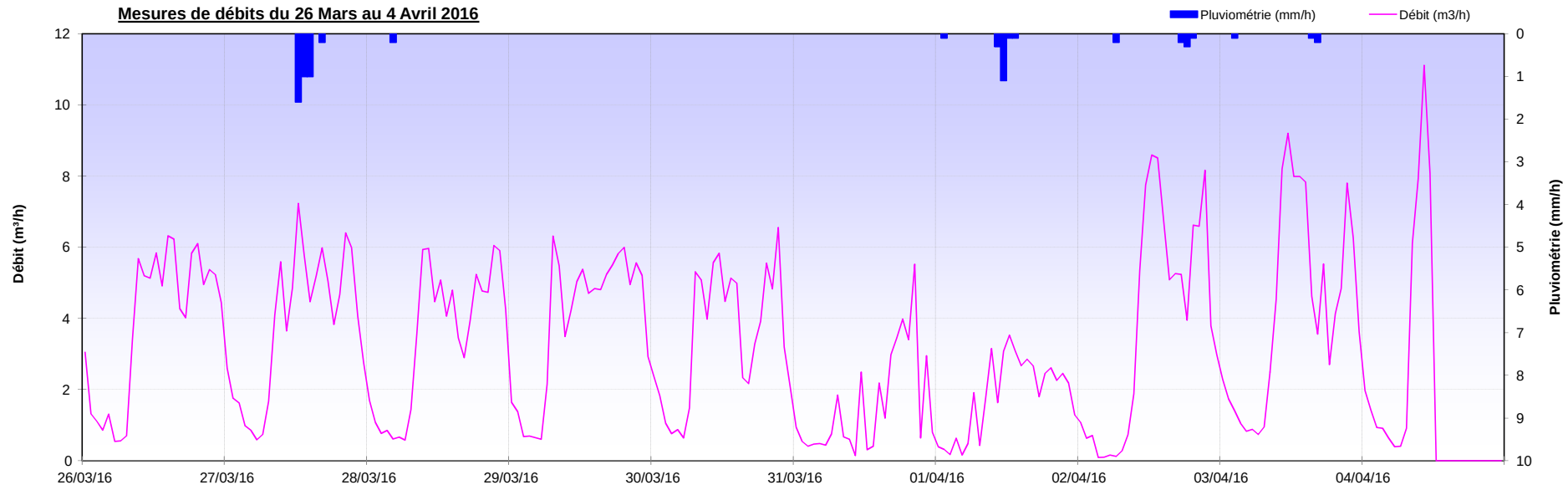

Mairie de Cabrières d'Avignon

SCHEMA DIRECTEUR D'ASSAINISSEMENT

Campagne de mesure Mars 2016

Commune : Cabrières d'Avignon | **Localisation : Point B - réseau village** | **Type de mesure : Gravitaire H/V** | **Code : Point B**

	04/03/2016	05/03/2016	06/03/2016	07/03/2016	08/03/2016	09/03/2016	10/03/2016	11/03/2016	12/03/2016	13/03/2016	14/03/2016
00h-01h	16,99	17,04	6,03	6,13	2,58	9,06	9,59	11,74	12,08	15,79	15,94
01h-02h	8,23	10,66	5,17	4,07	2,26	5,54	6,87	7,67	8,25	8,23	7,27
02h-03h	6,94	9,13	5,21	2,52	1,36	3,36	3,43	4,18	3,25	5,19	5,05
03h-04h	4,72	7,27	3,28	3,00	1,26	2,19	2,33	3,4	4,33	3,03	4,48
04h-05h	4,86	10,91	2,99	1,96	1,23	2,19	3,68	3,7	2,98	1,83	3,34
05h-06h	5,82	41,62	2,79	3,05	1,10	2,62	2,14	3,25	2,65	2,55	2,7
06h-07h	4,04	22,14	2,83	1,71	1,03	2,40	1,87	2,79	2,92	2,51	3,3
07h-08h	7,44	10,35	2,35	2,91	1,22	4,86	3,89	6,22	1,98	2,78	6,85
08h-09h	20,40	25,92	3,55	6,97	17,21	15,79	20,04	21,67	7,57	5,4	20,11
09h-10h	26,67	34,03	6,68	9,28	23,36	20,30	28,78	40,86	17,91	12,63	31,06
10h-11h	30,32	37,38	9,94	9,06	20,87	21,86	29,46	24,61	30,87	23,88	24,82
11h-12h	24,11	33,00	10,01	9,46	16,15	21,13	19,4	20,23	32,94	35,72	21,54
12h-13h	18,84	26,50	11,34	7,48	19,71	21,52	16,94	18,83	27,91	33,48	20,12
13h-14h	21,68	16,78	9,38	6,29	13,65	20,99	13,42	12,1	19,11	29,21	16,63
14h-15h	19,26	8,08	8,62	7,31	14,91	20,71	13,86	11,57	18,59	24,59	18,97
15h-16h	19,33	8,66	7,54	7,20	10,67	18,45	15,08	14,43	16,55	20,58	17,23
16h-17h	20,69	10,29	7,58	6,15	11,90	20,63	12,99	12,71	16,35	19,05	15,78
17h-18h	18,78	7,60	6,07	5,46	13,21	14,89	14,03	12,04	14,48	20,8	14,67
18h-19h	20,82	7,21	5,21	3,10	10,21	11,08	11,47	14,69	14,95	19,84	12,24
19h-20h	22,76	8,47	6,70	4,78	11,48	21,32	12,7	12,79	16,79	23,46	14,67
20h-21h	20,83	10,55	8,80	9,80	21,55	31,28	25,46	21,87	22,59	28,5	25,3
21h-22h	22,11	10,21	9,56	8,18	18,15	29,09	24,65	21,44	22,4	26,94	25,9
22h-23h	15,60	7,77	7,66	6,04	16,30	20,13	23,81	17,58	15,77	19,67	19,47
23h-00h	17,87	5,96	6,86	3,10	12,64	13,59	17,3	12,58	7,76	8,61	13,38
TOTAL	**399,110**	**387,530**	**156,150**	**135,010**	**264,010**	**3,000**	**333,190**	**332,950**	**340,980**	**394,270**	**360,820**
Mini	**4,040**	**5,960**	**2,350**	**1,710**	**1,030**	**2,190**	**1,870**	**2,790**	**1,980**	**1,830**	**2,700**
Maxi	**30,320**	**41,620**	**11,340**	**9,800**	**23,360**	**31,280**	**29,460**	**40,860**	**32,940**	**35,720**	**31,060**
Moyen	**16,630**	**16,147**	**6,506**	**5,625**	**11,000**	**14,791**	**13,883**	**13,873**	**14,208**	**16,428**	**15,034**

Mesures de débits du 4 au 14 Mars 2016

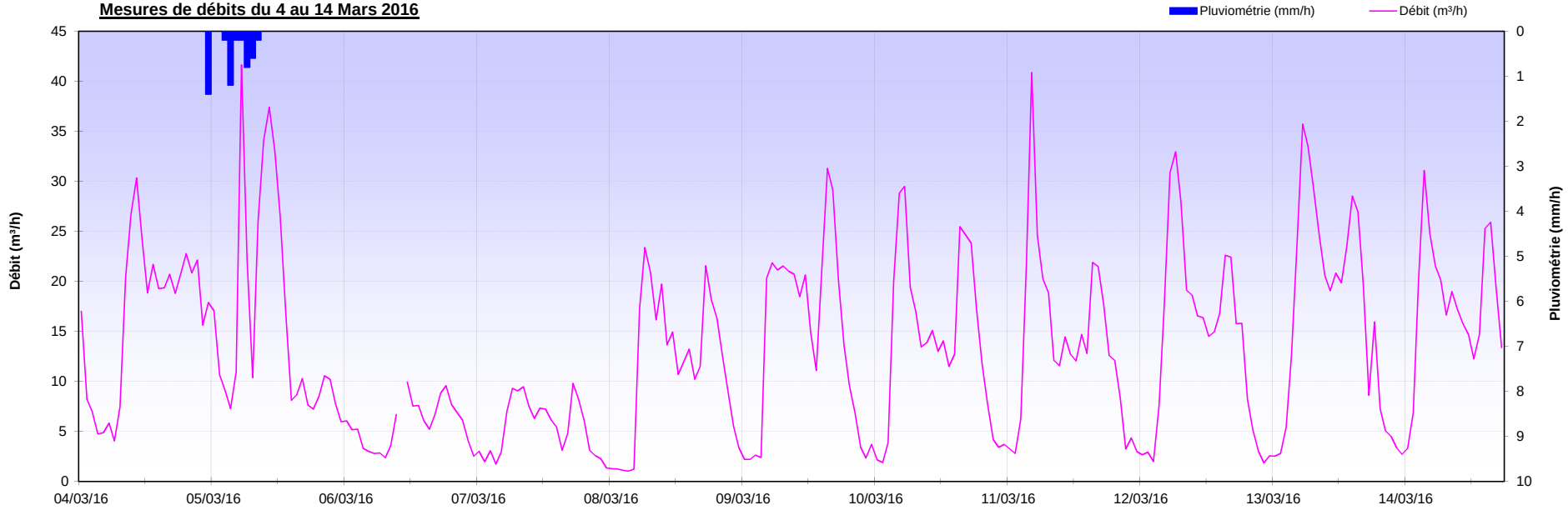

Mairie de Cabrières d'Avignon

SCHEMA DIRECTEUR D'ASSAINISSEMENT

Campagne de mesure Mars 2016

Commune : Cabrières d'Avignon | **Localisation : Point B - réseau village** | **Type de mesure : Gravitaire H/V** | **Code : Point B**

	15/03/2016	16/03/2016	17/03/2016	18/03/2016	19/03/2016	20/03/2016	21/03/2016	22/03/2016	23/03/2016	24/03/2016	25/03/2016
00h-01h	12,44	11,97	36,05	20,7	41,81	30,16	19,33	16,03	10,53	26,86	24,82
01h-02h	17,11	8,86	27,51	13,76	44,44	39,12	47,16	10,32	46,36	45,29	26,67
02h-03h	10,73	4,53	20,58	8,51	33,41	24,79	41,33	8,12	57,22	40,77	39,35
03h-04h	5,55	4,65	19,38	8,38	9,33	20,68	40,47	6,73	57,13	40,28	57,17
04h-05h	3,64	4,41	20,14	8,95	11,32	26,21	39,96	5,81	57,28	25,31	41,57
05h-06h	4,14	3,84	22,04	10,81	9,38	41,75	39,52	5,69	57,23	49,18	37,16
06h-07h	3,07	3,12	18,29	9,54	10,35	43,57	39,38	6,19	57,45	42,98	57,13
07h-08h	3,57	4,85	23,32	10,71	11,2	41,89	42,46	9,92	52,71	48,36	35,46
08h-09h	17,91	17,91	33,76	33,26	27,69	47,03	55,11	24,33	52,03	64,89	69,15
09h-10h	28,89	28,77	42,84	41,93	90,96	63,99	57,63	40,17	105,9	119,31	102,31
10h-11h	25,98	24,26	44,65	36,68	128,45	116,79	57,3	86,2	72,99	94,52	84,59
11h-12h	18,83	20,97	33,83	33,82	126,59	63,56	57,33	86,25	56,83	55,15	42,7
12h-13h	17,31	19,97	30,5	28,25	69,11	41,95	54,64	52,59	46,86	44,36	29,73
13h-14h	15,48	19,67	29,08	25,28	66,2	20,15	11,05	35,16	40,56	30,45	25,28
14h-15h	17,42	24,54	26,42	31,79	69,46	25,06	10,48	29,77	36,42	23,1	24,34
15h-16h	13,55	40,14	33,65	30,08	60,49	30,83	25,56	22,25	30,9	30,45	24,68
16h-17h	13,91	51,34	25,1	28,95	66,09	30,96	48,84	20,87	40,65	50,24	30,06
17h-18h	12,94	69,36	26,92	25,33	37,25	32,49	33,02	8,51	27,44	24,27	28,56
18h-19h	9,87	81,94	22,35	20,02	49,09	27,54	25,31	32,71	35,22	24,83	27,33
19h-20h	13,17	85,52	28,36	28,21	56,83	32,72	32,48	28,84	40,4	58,54	23,02
20h-21h	22,71	98,67	35,86	29,25	72,82	13,49	40,27	39,18	74,26	98,45	29,02
21h-22h	24,17	91,62	36,36	27,95	73,36	28,24	34,57	61,12	69,38	73,56	27,66
22h-23h	20,17	76,35	28,37	26,91	68,44	11,39	28,25	45,81	29,97	54,64	26,97
23h-00h	14,53	46,09	27,05	22,8	43,09	16,28	25,8	21,77	32,08	25,07	28,63
TOTAL	**347,090**	**843,350**	**692,410**	**561,870**	**1 277,160**	**870,640**	**907,250**	**704,340**	**1 187,800**	**1 190,860**	**943,360**
Mini	**3,070**	**3,120**	**18,290**	**8,380**	**9,330**	**11,390**	**10,480**	**5,690**	**10,530**	**23,100**	**23,020**
Maxi	**28,890**	**98,670**	**44,650**	**41,930**	**128,450**	**116,790**	**57,630**	**86,250**	**105,900**	**119,310**	**102,310**
Moyen	**14,462**	**35,140**	**28,850**	**23,411**	**53,215**	**36,277**	**37,802**	**29,348**	**49,492**	**49,619**	**39,307**

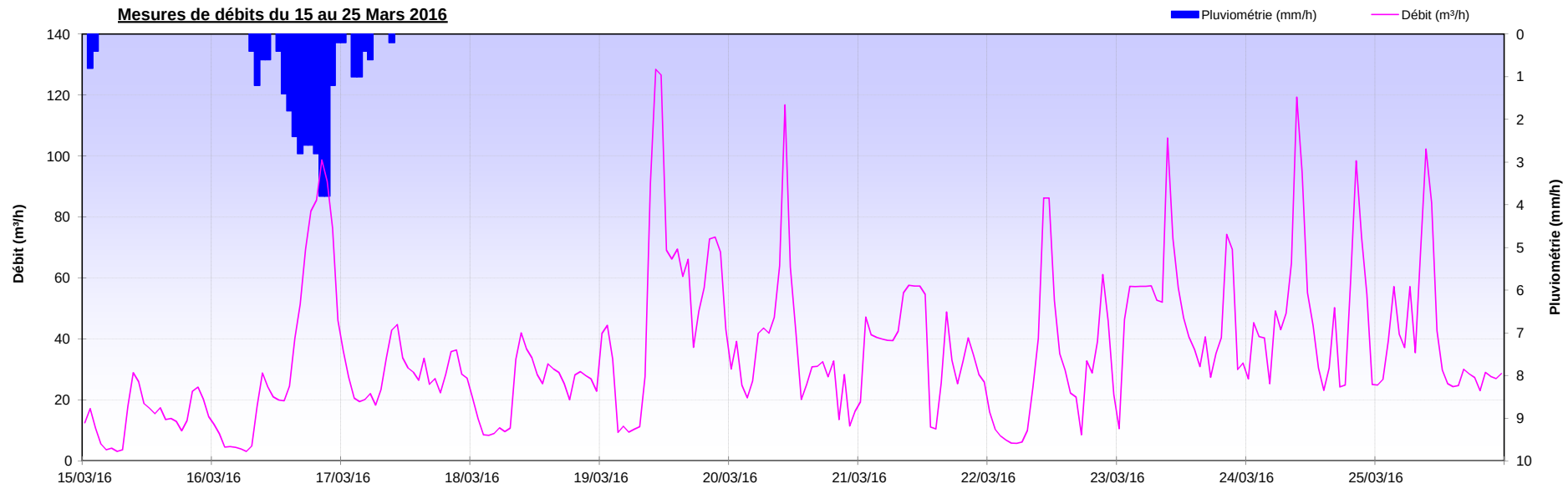

Mairie de Cabrières d'Avignon

SCHEMA DIRECTEUR D'ASSAINISSEMENT

Campagne de mesure Mars 2016

Mairie de Cabrières d'Avignon | **Localisation : Point B - réseau village** | **Type de mesure : Gravitaire H/V** | **Code : Point B**

	26/03/2016	27/03/2016	28/03/2016	29/03/2016	30/03/2016	31/03/2016	01/04/2016	02/04/2016	03/04/2016	04/04/2016	
00h-01h	30,34	19,18	14,18	8,75	10,43	9,8	14,05	11,96	13,24	8,35	
01h-02h	22,75	20,71	7,32	6,01	4,91	4,54	5,77	6,86	9,09	4,9	
02h-03h	10,86	10,92	4,92	4,5	3,47	3,8	3,46	5,86	8,38	4,61	
03h-04h	9,4	10,88	4,88	5,98	4,43	3,31	3,93	6,68	6,45	4,17	
04h-05h	9,12	9,01	5,58	5,51	4,66	4,99	3,26	5,09	4,4	6,46	
05h-06h	7,95	9,22	3,45	4,5	4,32	4,11	3,39	4,92	2,93	4,22	
06h-07h	6,26	6,75	6,64	5,9	7,53	5,55	6,78	5,5	4,66	4,85	
07h-08h	8,48	6,32	6,82	24,46	20,62	22,22	23,52	10,58	8,82	16,2	
08h-09h	21,17	19,39	14,83	31,01	32,1	34,32	25	24,88	17,59	26,39	
09h-10h	33,03	35,64	27,48	33,73	33,1	33,93	29,18	34,92	31,18	14,71	
10h-11h	38,82	45,99	48,02	29,67	26,35	31,69	24,91	33,28	35,63		
11h-12h	39,57	48,79	40,18	22,69	21,78	21,87	31,33	32,12	33,63		
12h-13h	33,14	43,59	33,14	20,07	24,1	22,65	32,25	28,62	22,95		
13h-14h	24,13	40,62	30,89	18,8	22,99	23,16	27,74	23,97	28,26		
14h-15h	26,04	29,26	27,25	24,86	23,9	19,69	26,26	20,75	22,47		
15h-16h	21,46	28,84	24,82	25,43	20,41	21,04	24,88	21,85	22,38		
16h-17h	21,9	27,75	22,99	25,23	26,89	19,31	27,74	21,95	21,91		
17h-18h	18,16	29,36	26,16	20,38	25,61	22,08	29,07	23,48	24,47		
18h-19h	18,46	25,19	25,92	20,14	24,27	19,11	24,2	21,51	22,69		
19h-20h	25,52	24,99	22,52	22,42	28,7	25,04	21,08	26,71	25,39		
20h-21h	41,71	29,75	27,59	26,48	30,02	28,41	21,04	25,92	23,94		
21h-22h	41,79	23,17	26,68	26,18	25,82	26,27	27,89	24,07	19,31		
22h-23h	29,42	18,32	20,47	26,67	23,29	22,67	18,15	11,69	20,65		
23h-00h	25,61	18,95	22,05	19,68	22,37	23,85	17,57	18,2	11,52		
TOTAL	**565,090**	**582,590**	**494,780**	**459,050**	**472,070**	**453,410**	**472,450**	**451,370**	**441,940**	**94,860**	**0,000**
Mini	**6,260**	**6,320**	**3,450**	**4,500**	**3,470**	**3,310**	**3,260**	**4,920**	**2,930**	**4,170**	**0,000**
Maxi	**41,790**	**48,790**	**48,020**	**33,730**	**33,100**	**34,320**	**32,250**	**34,920**	**35,630**	**26,390**	**0,000**
Moyen	**23,545**	**24,275**	**20,616**	**19,127**	**19,670**	**18,892**	**19,685**	**18,807**	**18,414**	**9,486**	**#DIV/0!**

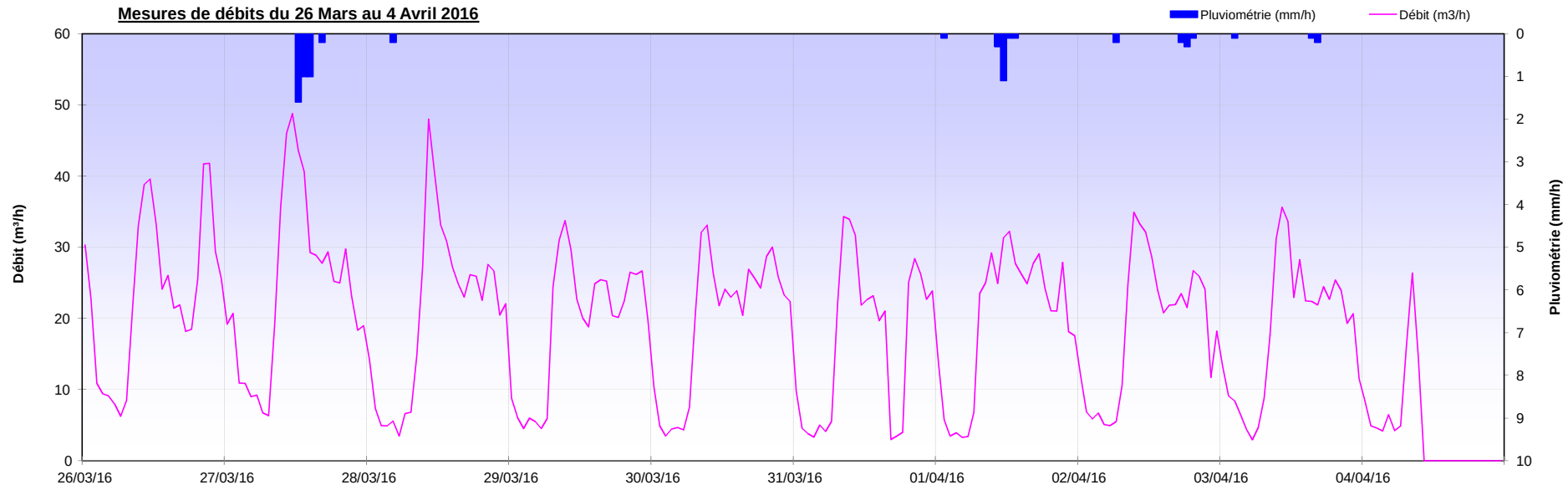

Mairie de Cabrières d'Avignon

SCHEMA DIRECTEUR D'ASSAINISSEMENT

Campagne de mesure Mars 2016

Commune : Cabrières d'Avignon | **Localisation : Point C - réseau des Imberts** | **Type de mesure : Gravitaire H/V** | **Code : Point C**

	04/03/2016	05/03/2016	06/03/2016	07/03/2016	08/03/2016	09/03/2016	10/03/2016	11/03/2016	12/03/2016	13/03/2016	14/03/2016
00h-01h	1,23	1,46	1,14	0,97	1,19	0,89	1,63	1,97	11,05	18,84	159,55
01h-02h	0,90	1,17	0,97	0,73	1,01	0,72	1,29	1,11	13,65	225,61	6,23
02h-03h	0,66	0,95	0,62	0,59	0,93	0,45	1,14	0,96	16,32	498,44	0
03h-04h	0,51	0,55	0,46	0,46	0,66	0,57	1,14	1,04	19,9	283,99	0
04h-05h	0,56	0,77	0,41	0,45	0,67	0,52	0,97	0,84	23,03	90,87	0
05h-06h	0,59	5,51	0,50	0,47	0,75	0,51	1,02	0,75	27,88	29,12	0
06h-07h	0,50	1,16	0,38	0,35	0,61	0,47	1,1	1,15	33,19	30,57	0
07h-08h	0,69	0,73	0,38	0,65	0,72	0,63	1,24	0,92	38,96	36,63	0
08h-09h	1,91	1,23	0,58	1,43	1,69	1,51	10,77	7,54	48,9	45,31	86,46
09h-10h	2,86	2,33	1,73	1,82	2,20	2,13	30,85	246,41	278,35	367,25	824,79
10h-11h	2,81	2,67	2,18	2,20	1,87	2,39	8,06	1208,71	923,55	1346,64	1024,27
11h-12h	2,71	2,81	2,35	1,89	1,91	2,91	5,11	849,62	1822	2012,17	919,22
12h-13h	1,99	2,83	3,04	1,69	1,42	2,33	3,57	94,46	1425,29	1811,31	640,51
13h-14h	1,93	2,18	2,55	1,60	1,32	1,99	2,32	0	493,25	1507,79	306,99
14h-15h	2,35	1,87	2,03	1,60	1,31	2,35	2,57	0	287,15	1281,82	87,48
15h-16h	1,95	1,93	1,82	1,27	1,57	1,95	2,21	0	272,67	1144	17,27
16h-17h	1,73	1,38	1,73	1,17	1,05	1,73	1,72	0	318,75	1024,49	0
17h-18h	1,46	2,20	1,27	1,16	1,13	1,46	2,15	0	16,28	929	0
18h-19h	1,99	1,31	1,31	1,23	1,14	1,99	1,9	0	0	861,97	0
19h-20h	1,74	1,95	1,09	1,40	1,50	1,40	2,31	0	0	752,84	0
20h-21h	2,44	2,46	2,07	1,74	1,80	1,74	2,45	1,23	56,67	649,1	2,62
21h-22h	2,71	2,15	1,78	1,74	1,73	1,73	3,34	30,8	368,64	707,03	13,35
22h-23h	2,01	2,03	1,73	1,31	1,29	1,29	2,52	76,98	82,01	492,67	22,29
23h-00h	1,89	1,24	1,16	1,02	1,13	1,02	1,75	7,42	4,96	527,3	0,8
TOTAL	**40,120**	**44,870**	**33,280**	**28,940**	**30,600**	**3,000**	**93,130**	**2 531,910**	**6 582,450**	**16 674,760**	**4 111,830**
Mini	**0,500**	**0,550**	**0,380**	**0,350**	**0,610**	**0,450**	**0,970**	**0,000**	**0,000**	**18,840**	**0,000**
Maxi	**2,860**	**5,510**	**3,040**	**2,200**	**2,200**	**2,910**	**30,850**	**1 208,710**	**1 822,000**	**2 012,170**	**1 024,270**
Moyen	**1,672**	**1,870**	**1,387**	**1,206**	**1,275**	**1,445**	**3,880**	**105,496**	**274,269**	**694,782**	**171,326**

Mesures de débits du 4 au 14 Mars 2016

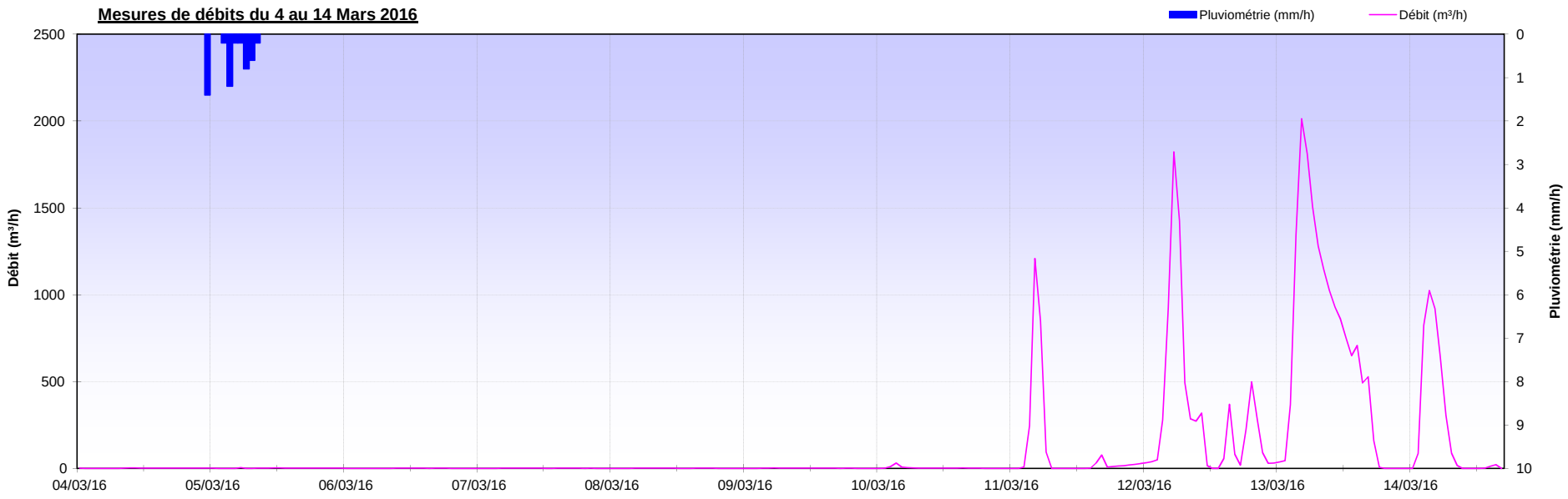

Mairie de Cabrières d'Avignon

SCHEMA DIRECTEUR D'ASSAINISSEMENT

Campagne de mesure Mars 2016

Commune : Cabrières d'Avignon | **Localisation : Point C - réseau des Imberts** | **Type de mesure : Gravitaire H/V** | **Code : Point C**

	15/03/2016	16/03/2016	17/03/2016	18/03/2016	19/03/2016	20/03/2016	21/03/2016	22/03/2016	23/03/2016	24/03/2016	25/03/2016
00h-01h	0	0,61	628,49	343,41	304,45	0	0	42,70	65,92	151,67	379,72
01h-02h	0,84	0	452,01	330,19	0	0	0	47,75	72,43	168,80	401,41
02h-03h	0	0	394,99	340,98	0	0	0	51,86	74,68	198,45	430,30
03h-04h	0	0	359,16	331,16	0	0	0	55,44	82,80	235,53	474,58
04h-05h	0	0	376,59	329,45	0	0	0	56,77	87,14	271,91	506,48
05h-06h	10,42	0	367,32	331,19	0	0	0	57,21	95,62	313,53	533,92
06h-07h	52,92	0	372,35	266,56	0	0	0	59,62	107,81	348,53	573,45
07h-08h	147,71	0	395,21	206,57	0	0	0	65,60	123,95	388,13	604,22
08h-09h	804,77	43,44	656,74	558,24	0	0	0	85,23	154,63	471,41	680,46
09h-10h	1182,75	648,82	645,48	485,4	0	0	0	84,48	154,09	508,14	681,12
10h-11h	1009,8	657,84	549,37	481,07	0	0	0	66,41	136,39	471,41	646,12
11h-12h	859,31	376,46	523,93	477,71	0	0	0	46,16	107,38	421,36	556,39
12h-13h	769,29	69,93	568,44	444,68	0	0	0	22,68	74,16	332,03	492,81
13h-14h	575,98	5,78	432,14	454,87	0	0	0	10,49	44,99	275,72	423,83
14h-15h	277,38	42,17	434,02	465,62	0	0	0	4,24	34,05	243,98	382,05
15h-16h	96,97	883,22	359,58	402,09	0	0	0	1,61	28,26	217,51	366,42
16h-17h	10,94	999,2	317,65	356,02	0	0	0	0,65	24,25	184,62	347,65
17h-18h	0	1030,63	366,45	372,32	0	0	0	1,24	21,92	173,98	349,85
18h-19h	0	1028,12	349,1	403,1	0	0	8,05	6,95	26,45	177,19	383,91
19h-20h	7,48	993,21	400,66	397,14	0	0	6,10	4,86	38,82	208,99	432,81
20h-21h	18,09	1040,82	433,96	371,24	0	0	10,76	11,32	64,47	250,79	476,71
21h-22h	35,08	1070,77	494,64	518,83	0	0	20,20	31,39	88,49	306,14	524,30
22h-23h	21,12	907,51	528,74	586,36	0	0	29,65	45,90	108,03	332,89	552,31
23h-00h	13,54	650,56	366,14	388,35	0	0	36,96	56,91	128,26	359,65	585,40
TOTAL	**5 894,390**	**10 449,090**	**10 773,160**	**9 642,550**	**304,450**	**0,000**	**111,720**	**917,470**	**1 944,990**	**7 012,360**	**11 786,220**
Mini	**0,000**	**0,000**	**317,650**	**206,570**	**0,000**	**0,000**	**0,000**	**0,650**	**21,920**	**151,670**	**347,650**
Maxi	**1 182,750**	**1 070,770**	**656,740**	**586,360**	**304,450**	**0,000**	**36,960**	**85,230**	**154,630**	**508,140**	**681,120**
Moyen	**245,600**	**435,379**	**448,882**	**401,773**	**12,685**	**0,000**	**4,655**	**38,228**	**81,041**	**292,182**	**491,093**

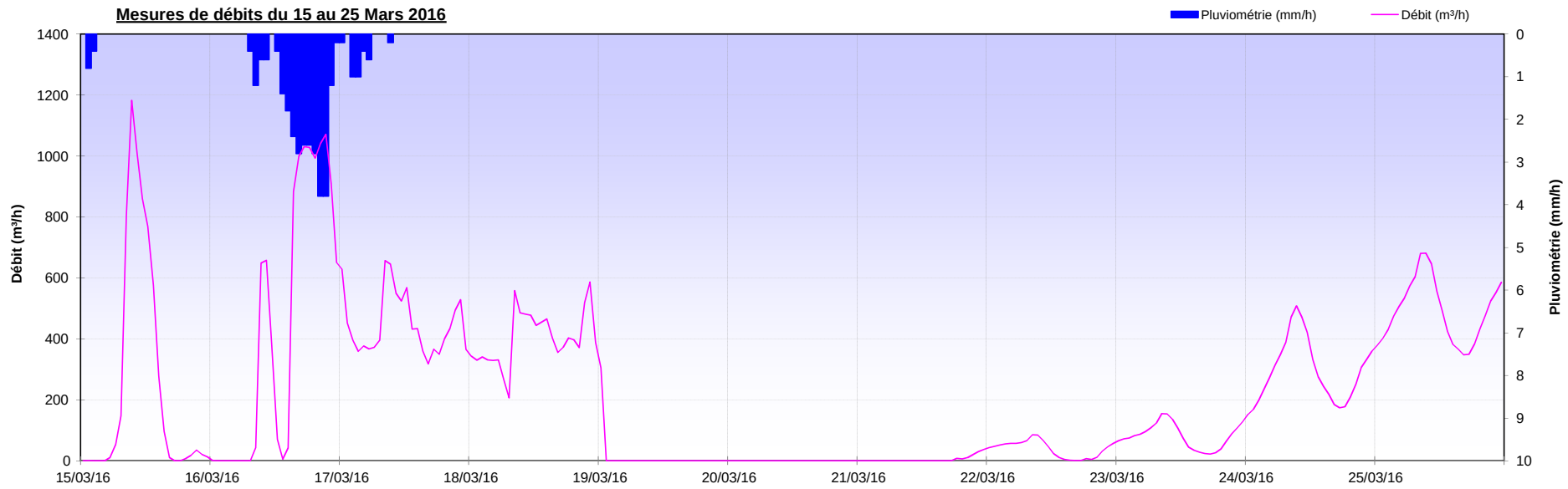

Mairie de Cabrières d'Avignon

SCHEMA DIRECTEUR D'ASSAINISSEMENT

Campagne de mesure Mars 2016

Mairie de Cabrières d'Avignon | **Localisation : Point C - réseau des Imberts** | **Type de mesure : Gravitaire H/V** | **Code : Point C**

	26/03/2016	27/03/2016	28/03/2016	29/03/2016	30/03/2016	31/03/2016	01/04/2016	02/04/2016	03/04/2016	04/04/2016	
00h-01h	592,65	527,12	668,67	586,61	500,44	451,09	0,00	21,26	31,60	41,10	
01h-02h	589,02	562,82	661,53	610,37	523,74	470,35	0,00	25,25	35,38	41,22	
02h-03h	607,29	604,22	646,75	620,28	540,20	480,97	0,00	23,55	34,71	44,48	
03h-04h	622,77	613,45	657,01	644,20	577,02	475,11	0,04	21,59	34,05	45,25	
04h-05h	623,40	614,69	636,59	668,67	609,13	479,90	0,22	22,26	33,40	48,83	
05h-06h	664,77	588,42	645,48	695,69	632,17	479,37	0,43	24,17	34,82	52,00	
06h-07h	709,11	565,18	648,67	740,54	670,63	504,28	1,00	25,71	36,16	57,07	
07h-08h	724,04	604,83	687,72	808,07	765,01	548,84	2,56	23,46	38,59	60,24	
08h-09h	768,55	673,90	736,40	871,52	818,33	513,68	7,47	20,93	41,72	65,28	
09h-10h	878,40	704,39	735,02	855,58	810,99	472,04	8,05	27,98	46,56	62,73	
10h-11h	833,11	671,28	709,78	785,65	767,13	4,06	8,19	26,17	52,00	55,88	
11h-12h	702,38	664,13	609,75	703,72	742,62	0,85	7,78	32,54	54,14		
12h-13h	580,61	649,95	508,69	567,53	656,37	0,00	16,73	32,65	50,75		
13h-14h	482,04	598,11	410,59	479,90	528,25	0,00	13,96	20,69	40,25		
14h-15h	420,37	551,15	361,00	401,41	492,27	0,00	11,10	16,66	34,93		
15h-16h	372,81	505,93	326,92	338,49	405,74	0,00	10,93	14,29	31,60		
16h-17h	314,77	491,19	293,27	292,87	388,13	0,00	12,24	16,24	30,87		
17h-18h	251,52	488,49	283,44	275,34	325,23	0,00	10,07	18,80	28,17		
18h-19h	241,50	475,64	292,87	274,58	286,17	0,00	11,66	18,95	27,11		
19h-20h	276,49	503,73	335,47	300,47	271,15	0,00	12,18	16,59	27,97		
20h-21h	335,47	533,35	382,98	345,89	306,96	0,00	15,01	18,57	28,95		
21h-22h	386,25	578,22	409,61	382,51	339,36	0,00	18,20	22,69	29,05		
22h-23h	426,81	603,61	460,40	422,35	375,10	0,00	21,84	25,71	36,62		
23h-00h	496,07	649,95	540,78	461,44	427,81	0,00	17,97	28,36	36,39		
TOTAL	**12 900,200**	**14 023,750**	**12 649,390**	**13 133,680**	**12 759,950**	**4 880,540**	**207,630**	**545,070**	**875,790**	**574,080**	**0,000**
Mini	**241,500**	**475,640**	**283,440**	**274,580**	**271,150**	**0,000**	**0,000**	**14,290**	**27,110**	**41,100**	**0,000**
Maxi	**878,400**	**704,390**	**736,400**	**871,520**	**818,330**	**548,840**	**21,840**	**32,650**	**54,140**	**65,280**	**0,000**
Moyen	**537,508**	**584,323**	**527,058**	**547,237**	**531,665**	**203,356**	**8,651**	**22,711**	**36,491**	**52,189**	**#DIV/0!**

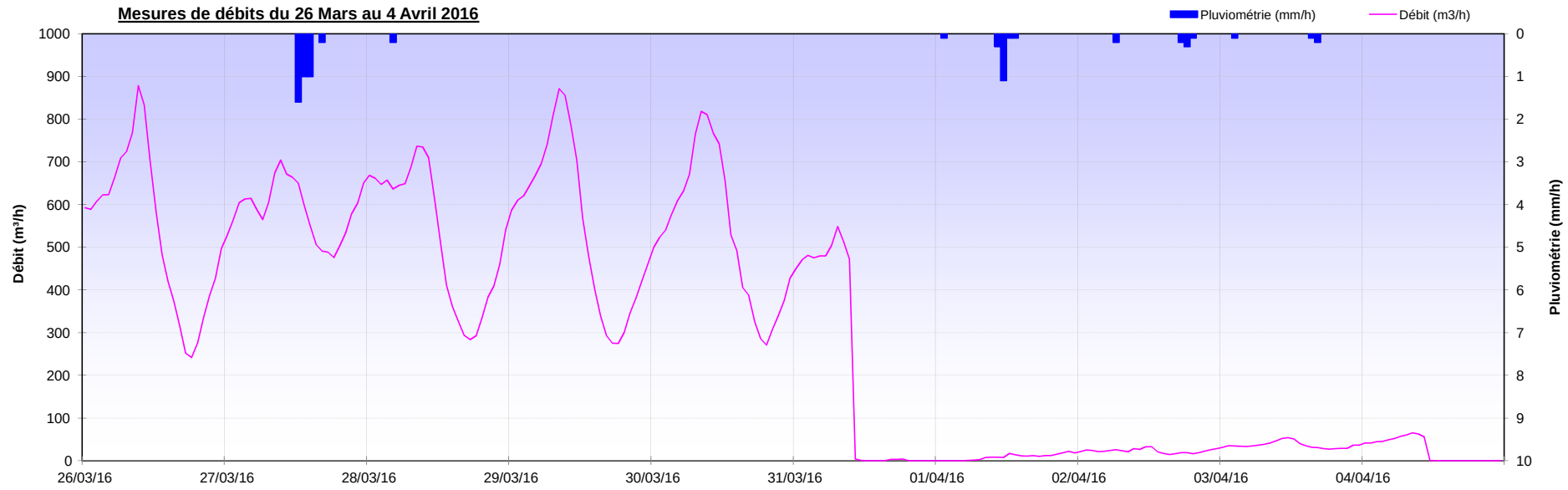

Mairie de Cabrières d'Avignon

SCHEMA DIRECTEUR D'ASSAINISSEMENT

Campagne de mesure Mars 2016

Commune : Cabrières d'Avignon | **Localisation : Point D - réseau centre village** | **Type de mesure : Déversoir** | **Code : Point D**

	04/03/2016	05/03/2016	06/03/2016	07/03/2016	08/03/2016	09/03/2016	10/03/2016	11/03/2016	12/03/2016	13/03/2016	14/03/2016
00h-01h	2,74	1,89	2,49	1,99	1,71	1,74	2,16	4,01	2,75	4,1	3,22
01h-02h	2,25	1,68	2,39	1,27	1,65	1,19	1,71	3,46	1,71	2,83	2,67
02h-03h	1,74	1,41	1,50	0,88	1,19	0,88	1,27	2,81	1,51	2,71	2,16
03h-04h	1,53	1,35	0,98	0,88	1,27	0,76	1,2	2,78	1,14	1,43	2,16
04h-05h	1,86	1,71	1,03	0,90	0,80	0,62	1,05	2,49	1,2	1,14	2,16
05h-06h	1,56	4,76	1,16	0,88	1,11	0,62	0,95	2,46	1,01	1,19	2,36
06h-07h	1,71	1,44	0,90	0,69	0,88	0,95	1,03	2,43	1,16	1,03	3,73
07h-08h	2,09	1,93	0,76	1,16	1,41	1,21	1,85	3,63	1,59	1,45	4,26
08h-09h	3,77	3,07	1,68	2,46	2,78	2,85	3,39	5,82	3,28	2,44	4,78
09h-10h	4,51	3,61	2,49	3,41	3,03	3,30	4,4	4,71	4,91	3,66	4,94
10h-11h	4,09	4,17	2,96	2,89	2,74	4,72	5,09	4,44	6,13	5,24	5,08
11h-12h	4,55	3,77	3,93	3,15	2,60	5,16	4,69	3,95	5,26	5,44	4,34
12h-13h	3,57	2,67	2,89	2,78	1,99	4,39	4,03	3,31	4,7	4,86	3,91
13h-14h	2,96	2,42	2,89	2,70	1,86	2,42	3,19	2,69	3,53	4,18	3,98
14h-15h	2,96	2,42	2,25	2,92	1,99	2,42	3,54	2,73	3,51	4,01	4,18
15h-16h	3,07	2,09	2,32	2,49	1,89	2,09	3,46	2,78	3,65	3,39	3,77
16h-17h	2,96	3,22	1,71	2,25	1,86	2,25	3,94	2,57	2,89	3,62	3,61
17h-18h	3,03	1,99	1,59	2,02	1,77	2,02	2,86	2,71	2,54	3,81	3,19
18h-19h	2,63	2,06	1,71	1,50	1,47	1,50	2,9	2,5	3,35	3,69	3,49
19h-20h	2,92	3,00	2,46	1,77	1,83	1,77	3,74	2,78	4,3	4,06	3,49
20h-21h	3,22	3,03	2,70	2,92	2,29	3,03	4,67	3,61	3,97	4,31	4,32
21h-22h	3,00	2,63	2,74	2,60	2,53	2,63	5,91	3,58	4,44	3,65	4,02
22h-23h	2,25	2,49	3,03	2,36	2,46	2,36	4,9	3,39	2,85	3,34	4,01
23h-00h	2,60	2,39	2,22	1,71	1,86	1,71	4,47	2,73	3,71	3,31	3,69
TOTAL	**67,570**	**61,200**	**50,780**	**48,580**	**44,970**	**3,000**	**76,400**	**78,370**	**75,090**	**78,890**	**87,520**
Mini	**1,530**	**1,350**	**0,760**	**0,690**	**0,800**	**0,620**	**0,950**	**2,430**	**1,010**	**1,030**	**2,160**
Maxi	**4,550**	**4,760**	**3,930**	**3,410**	**3,030**	**5,160**	**5,910**	**5,820**	**6,130**	**5,440**	**5,080**
Moyen	**2,815**	**2,550**	**2,116**	**2,024**	**1,874**	**2,191**	**3,183**	**3,265**	**3,129**	**3,287**	**3,647**

Mesures de débits du 4 au 14 Mars 2016

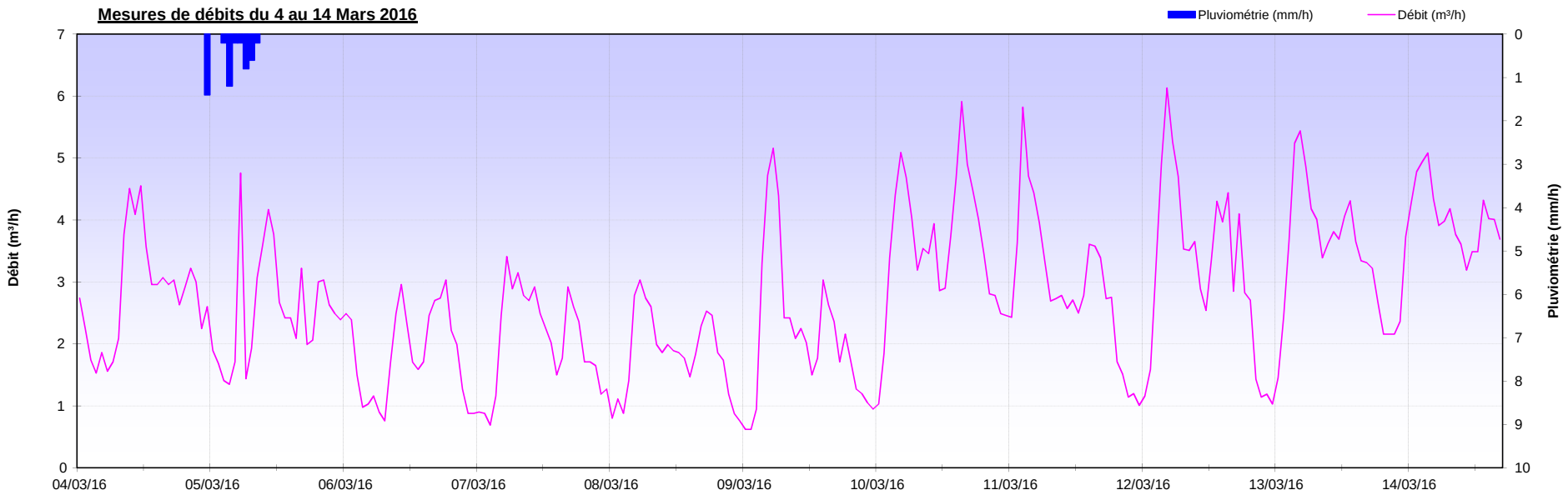

Mairie de Cabrières d'Avignon

SCHEMA DIRECTEUR D'ASSAINISSEMENT

Campagne de mesure Mars 2016

Commune : Cabrières d'Avignon | **Localisation : Point D - réseau centre village** | **Type de mesure : Déversoir** | **Code : Point D**

	15/03/2016	16/03/2016	17/03/2016	18/03/2016	19/03/2016	20/03/2016	21/03/2016	22/03/2016	23/03/2016	24/03/2016	25/03/2016
00h-01h	3,19	3,77	4,69	2,57	3,97	5,04	2,16	1,20	1,84	1,39	1,72
01h-02h	4,08	2,96	3,49	1,87	3,07	3,89	1,93	0,81	1,39	0,84	1,20
02h-03h	2,22	2,57	3,11	1,71	2,6	3,34	1,53	0,65	0,81	0,72	0,96
03h-04h	1,8	2,19	2,96	1,74	2,53	3,45	1,65	0,84	1,01	0,52	0,79
04h-05h	2,09	2,65	2,71	1,9	2,46	2,78	1,62	0,81	0,96	0,52	0,99
05h-06h	1,83	2,09	2,53	2,03	2,06	2,89	1,38	0,79	0,77	0,52	0,86
06h-07h	1,77	2,05	2,39	1,78	2,06	2,92	1,41	1,17	1,06	0,52	1,01
07h-08h	2,86	2,61	2,95	2,43	2,6	2,97	2,36	1,54	1,14	0,86	1,84
08h-09h	4,64	4,44	4,22	3,25	3,68	3,77	4,2	2,47	3,24	2,68	3,59
09h-10h	5,52	5,73	5,57	5,09	5,66	7,26	5,08	3,24	4,87	3,66	4,53
10h-11h	4,82	5,95	4,6	5,86	7,62	5,39	5,57	2,68	4,48	3,24	4,36
11h-12h	4,14	6,03	3,66	4,35	7,34	5,26	4,64	2,37	2,90	2,68	3,16
12h-13h	3,51	5,08	3,15	3,69	6,12	4,73	4,03	1,94	2,98	2,10	2,58
13h-14h	3,53	5,13	3	3,5	5,94	3,95	3,5	1,48	2,47	2,00	1,91
14h-15h	3,73	7,24	2,96	4,14	6,37	4,47	4,02	1,60	2,51	1,63	2,07
15h-16h	4,06	8,2	2,86	4,09	6,18	3,94	2,93	2,23	2,79	1,45	2,10
16h-17h	3,98	8,51	3	3,65	5,26	3,3	2,71	1,23	2,76	1,34	1,60
17h-18h	3,38	8,66	3,05	3,73	4,35	3,28	2,01	1,66	1,91	1,51	1,60
18h-19h	3,26	8,57	2,67	3,65	5,07	3,41	1,42	1,04	2,17	1,34	1,54
19h-20h	3,81	9,71	3,05	3,93	5,12	4,19	1,51	1,84	2,61	1,88	1,84
20h-21h	4,48	10,95	3,81	4,56	7,25	4,36	1,81	2,94	3,09	2,90	2,30
21h-22h	4,87	10,99	4,1	4,06	6,66	4,73	2,58	3,20	2,94	2,30	2,54
22h-23h	4,48	8,17	3,62	4,01	6,52	4,13	2,2	3,28	2,34	2,10	1,88
23h-00h	4,18	5,66	2,81	3,49	5,08	2,68	2,04	2,58	2,44	2,44	2,27
TOTAL	**86,230**	**139,910**	**80,960**	**81,080**	**115,570**	**96,130**	**64,290**	**43,590**	**55,480**	**41,140**	**49,240**
Mini	**1,770**	**2,050**	**2,390**	**1,710**	**2,060**	**2,680**	**1,380**	**0,650**	**0,770**	**0,520**	**0,790**
Maxi	**5,520**	**10,990**	**5,570**	**5,860**	**7,620**	**7,260**	**5,570**	**3,280**	**4,870**	**3,660**	**4,530**
Moyen	**3,593**	**5,830**	**3,373**	**3,378**	**4,815**	**4,005**	**2,679**	**1,816**	**2,312**	**1,714**	**2,052**

Mesures de débits du 15 au 25 Mars 2016

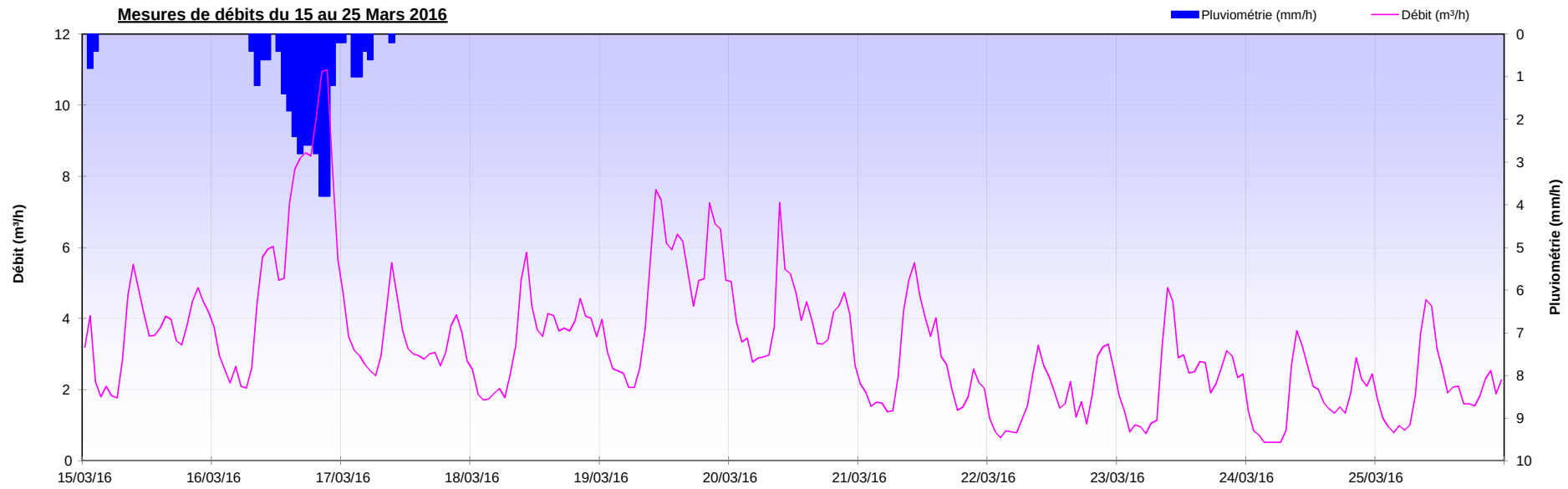

Mairie de Cabrières d'Avignon

SCHEMA DIRECTEUR D'ASSAINISSEMENT

Campagne de mesure Mars 2016

Mairie de Cabrières d'Avignon | **Localisation : Point D - réseau centre village** | **Type de mesure : Déversoir** | **Code : Point D**

	26/03/2016	27/03/2016	28/03/2016	29/03/2016	30/03/2016	31/03/2016	01/04/2016	02/04/2016	03/04/2016	04/04/2016	
00h-01h	1,72	1,51	1,66	1,06	1,28	0,89	1,42	1,14	1,54	1,25	
01h-02h	1,06	1,34	0,94	0,96	0,84	0,89	0,72	0,79	1,72	0,79	
02h-03h	0,86	1,04	0,81	0,61	0,65	0,74	0,39	1,06	1,48	0,84	
03h-04h	0,61	0,74	0,99	0,99	0,84	0,79	0,54	1,04	1,06	1,04	
04h-05h	0,63	0,72	0,79	0,67	0,67	0,84	0,4	0,79	0,67	0,89	
05h-06h	0,52	0,63	1,31	0,63	1,06	0,81	0,42	0,79	0,52	0,74	
06h-07h	0,61	0,54	0,89	0,86	1,06	0,94	0,77	0,94	0,59	0,96	
07h-08h	0,74	0,89	1,01	2,04	2,72	2,17	1,81	1,23	0,89	1,57	
08h-09h	1,84	1,94	2,27	3,09	3,66	3,35	2,27	3,05	1,54	3,51	
09h-10h	3,39	3,78	3,62	4,23	3,51	3,39	3,51	3,2	3,43	3,7	
10h-11h	3,39	4,91	5	2,9	2,98	3,24	3,01	3,47	3,74	3,88	
11h-12h	4,7	4,19	4,32	2,27	2,54	2,9	3,05	3,12	3,31		
12h-13h	3,28	3,99	4,27	2,72	2,61	2	2,2	2,4	3,05		
13h-14h	2,4	3,86	3,74	2,58	2,51	1,88	2,04	2	3,66		
14h-15h	2,61	2,9	5,09	2,23	2,65	1,37	2,47	1,97	2,83		
15h-16h	2,4	2,51	4,74	2,51	2,51	1,34	2,58	1,72	2,72		
16h-17h	2,2	2,1	4,36	2,47	3,31	1,25	2,04	1,78	2,37		
17h-18h	2	2,44	3,47	1,91	1,51	1,48	2,3	1,84	1,91		
18h-19h	1,6	1,66	4,65	2,2	1,91	1,78	1,37	2,47	1,72		
19h-20h	2,1	2,61	6,14	2,4	2,72	2,27	2,1	3,2	2,2		
20h-21h	2,58	2,27	6,71	2,34	2,1	2,1	2,3	2,04	2,51		
21h-22h	2,47	2,17	6,96	3,01	1,91	1,54	2,07	1,94	2,17		
22h-23h	2,17	2,04	3,78	2,27	1,78	1,72	1,81	1,75	1,88		
23h-00h	2,51	2,3	1,72	1,6	1,72	1,81	1,84	1,94	1,6		
TOTAL	**48,390**	**53,080**	**79,240**	**48,550**	**49,050**	**41,490**	**43,430**	**45,670**	**49,110**	**19,170**	**0,000**
Mini	**0,520**	**0,540**	**0,790**	**0,610**	**0,650**	**0,740**	**0,390**	**0,790**	**0,520**	**0,740**	**0,000**
Maxi	**4,700**	**4,910**	**6,960**	**4,230**	**3,660**	**3,390**	**3,510**	**3,470**	**3,740**	**3,880**	**0,000**
Moyen	**2,016**	**2,212**	**3,302**	**2,023**	**2,044**	**1,729**	**1,810**	**1,903**	**2,046**	**1,743**	**#DIV/0!**

