

Communauté de Communes du Pays de Lure

Etude sur le transfert de la compétence « eau et assainissement »

Etats des lieux et coût financier du transfert des compétences



Etat des lieux technique de l'exercice des compétences

1.Eau Potable

2.Assainissement collectif et non collectif

3.Défense extérieure contre l'incendie

4.Eaux pluviales

Quatre indicateurs généraux permettant d'avoir une vision globale du service

Critère réglementation : l'indice d'avancement de la protection de la ressource P108.3

Critère performance du service : le rendement du réseau

Critère de connaissance patrimoniale : l'Indice de connaissance patrimoniale P103.2B

Critère service à l'utilisateur : notation de la qualité du service rendu

<i>Qualité du service</i>	Notation
Bon	4
Acceptable	3
Médiocre	2
Mauvais	1

Entité	Réglementation	Performance du service	Connaissance	Service à l'utilisateur
	Indice d'avancement de la protection de la ressource P108.3	Rendement P104.3	Indice de connaissance patrimoniales P103.2B	Qualité du service (pression, débit, ...)
Syndicat du Cherimont	60%	75%	95	2
Syndicat Amblans-et-Velotte Bouhans Genevrevuille	80%	67%	10	2
Faymont	60%/80%	77%	83	NC
Andornay	60%	96%	90	NC
Syndicat des eaux de Gouhenans	60%	68%	90	3
Lure	40%	77%	90	3
Lomont	50%	62%	10	NC
Lyoffans	60%	71%	10	NC
Magny-Danigon	50%	95%	10	NC
Malbouhans	60%	80%	112	NC
Moffans et Vacheresse	40%	66%	15	NC
Objectif du service	80%	70%	40	3

1.Eau Potable

2.Assainissement collectif et non collectif

3.Défense extérieure contre l'incendie

4.Eaux pluviales

Quatre indicateurs généraux permettant d’avoir une vision globale du service

- Critère réglementation :
 - Présence d’un récépissé de déclaration loi sur l’eau de la station d’épuration**
 - Présence diagnostic du fonctionnement du système d’assainissement de moins de 10 ans**

Critère performance du service : conformité du système

Critère de connaissance patrimoniale : l’Indice de connaissance patrimoniale P202.2B

Critère service à l’usager : notation de la qualité du service rendu

Qualité du service	Notation
Bon	4
Acceptable	3
Médiocre	2
Mauvais	1

Assainissement collectif

Présentation du tableau de synthèse

Entité	Autorisation administrative			Performance du service	Connaissance	Service à l'utilisateur
	Arrêté de la station d'épuration	Autosurveillance	Diagnostic système de moins de 10 ans	Conformité du système d'assainissement	Indice de connaissance patrimoniales P202.2B	Qualité du réseau
Amblans-et-Velotte	Non	Oui	Non	Conforme 2016	10	4
Arpenans	Oui	Non	Non	NC	10	4
Faymont	Oui	Oui	Non	Non conforme 2016	65	2
Les Aynans	Oui	Oui	Non	NC	10	NC
Lomont	Oui	Oui	Non	Conforme 2017	10	NC
Magny-Danigon	Oui	Oui	Non	Conforme 2016	10	NC
Moffans et Vacheresse	Non	Oui	Non	Conforme 2016/2015	70	NC
Vy-les Lure	Oui	Oui	Non	Conforme 2016	15	NC
Syndicat du Fays			Non		70	2
Lure			Non		70	3
Magny-Vernois			Non		70	3
Vouhenans			Non		70	3
SIGEUD	Oui	Oui	Non	Conforme 2016		4
Lyoffans			Non		10	NC
Magny-Jobert			Non		10	NC
SI Lyoffans - Magny-Jobert	Oui	Oui	Non	Conforme 2016		4
Andornay			Non		100	3
Palante			Non		10	NC
Syndicat Andornay Palante	Oui	Oui	Non	Non conforme 2016		2
Objectif du service	Oui	Oui	Oui	Conforme	40	3

Quatre indicateurs généraux permettant d'avoir une vision globale du service

Critère réglementation : présence d'un service SPANC permettant de réaliser les contrôles réglementaires

Critère performance du service : réalisation du diagnostic initial

Critère de connaissance patrimoniale : présence d'un zonage d'assainissement

Critère service à l'utilisateur : accès aux différents contrôles de fonctionnement

Assainissement non collectif

Présentation du tableau de synthèse

Entité	Autorisation	Performance du service	Connaissance	Service à l'utilisateur
	Présence d'un SPANC	Diagnostic initial	Zonage	Contrôle de bon fonctionnement et conception
Amblans-et-Velotte	Non	Non réalisé	Réalisé	Non réalisé
Andornay	Non	Non réalisé	Réalisé	Non réalisé
Arpenans	Non	Non réalisé	Non réalisé	Non réalisé
La Cote	Oui	Réalisé	Réalisé	Réalisé
Faymont	Non	Non réalisé	Réalisé	Non réalisé
Froideterre	Oui	Réalisé	Réalisé	Réalisé
Frotey les Lure	Oui	Réalisé	Réalisé	Réalisé
Lure	Oui	Réalisé	Réalisé	Réalisé
La Nouvelle Les Lure	Oui	Partiel	Réalisé	Partiel
Genevreville	Oui	Réalisé	Réalisé	Réalisé
Vouhenans	Oui	Réalisé	Réalisé	Réalisé
Magny Vernois	Non	Non réalisé	Réalisé	Non réalisé
Magny Danigon	Non	Non réalisé	Réalisé	Non réalisé
Magny Jobert	Non	Non réalisé	Réalisé	Non réalisé
Lyoffans	Non	Non réalisé	Réalisé	Non réalisé
Malbouhans	Oui	Partiel	Réalisé	Partiel
Les Aynans	Non	Non réalisé	Réalisé	Non réalisé
Lomont	Non	Non réalisé	Réalisé	Non réalisé
Saint-Germain	Oui	Réalisé	Réalisé	Réalisé
Moffans et Vacheresse	Non	Non réalisé	Non réalisé	Non réalisé
Roye	Oui	Réalisé	Réalisé	Réalisé
Palante				
Val de Gouhenans	Non	Non réalisé	Réalisé	Non réalisé
Vy-les Lure	Non	Non réalisé	Réalisé	Non réalisé
Syndicat du Fays	Oui	En cours	Réalisé	En cours
Objectif du service	Oui	Réalisé	Réalisé	Réalisé

1.Eau Potable

2.Assainissement collectif et non collectif

3.Défense extérieure contre l'incendie

4.Eaux pluviales

Quatre indicateurs généraux permettant d'avoir une vision globale du service

Critère présence d'une défense incendie : présence d'un service de défense contre l'incendie

Critère contrôle réglementaire : réalisation d'un contrôle débit/pression de moins de 3 ans

Critère de connaissance patrimoniale : présence d'un inventaire à jour et validé par les communes

Critère de débit des poteaux incendie : nombre de poteaux incendie par commune permettant d'atteindre 60 m³/h et 30 m³/h

Nouvelle réglementation : avis sur le service vis à vis de cette nouvelle réglementation

Défense Extérieure contre l'Incendie

Présentation du tableau de synthèse

Entité	Présence d'une défense incendie	Contrôle des poteaux incendie de moins de 3 ans	Inventaire à jour	Débit des poteaux incendie à 1 bar			Nouvelle réglementation
				≥30m³/h	≥60m³/h	Nombre total de poteaux incendie	
Amblans-et-Velotte	Oui	Non	Oui	0	3	5	Non conforme
Andornay	Oui	Non	Oui	0	2	5	Non conforme
Arpenans	Oui	Non	Oui	0	1	9	Non conforme
La Cote	Oui	Non	Oui	16	1	21	Non conforme
Faymont	Oui	Non	Oui	3	0	6	Non conforme
Froideterre	Oui	Oui	Oui	3	0	11	Non conforme
Frotey les Lure	Oui	Non	Non confirmé	4	0	9	Non conforme
Lure	Oui	Non	En cours par le SDIS	12	69	95	Non conforme
La Neuvelle Les Lure	Oui	Non	Oui	0	0	4	Non conforme
Genevreuille	Oui	Non	Oui	0	7	7	Non conforme
Vouhenans	Oui	Non	Oui	7	2	9	Non conforme
Magny Vernois	Oui	Non	Oui	14	12	31	Non conforme
Magny Danigon	Oui	Oui	Oui	1	1	5	Non conforme
Magny Jobert	Oui	Non	Oui	1	2	4	Non conforme
Lyoffans	Oui	Non	Non confirmé	0	0	2	Non conforme
Malbouhans	Oui	Non	Oui	0	4	10	Non conforme
Les Aynans	Oui	Non	Oui	2	4	10	Non conforme
Lomont	Oui	Non	Non confirmé	1	0	8	Non conforme
Saint-Germain	Oui	Oui	Non confirmé	14	0	28	Non conforme
Moffans et Vacheresse	Oui	Non	Oui	5	10	17	Non conforme
Roye	Oui	Non	Oui	2	0	19	Non conforme
Palante	Oui	Non	Non confirmé	2	7	10	Non conforme
Val de Gouhenans	Oui	Oui	Oui	0	0	2	Non conforme
Vy-les Lures	Oui	Non	Oui	13	6	21	Non conforme
Objectif du service	Oui	Oui	Oui				Conforme

1.Eau Potable

2.Assainissement collectif et non collectif

3.Défense extérieure contre l'incendie

4.Eaux pluviales

Structure	Ouvrages eaux pluviales déclarés	Doctrine pour les nouvelles constructions	Linéaire réseaux eaux pluviales en km	Linéaire fossés eaux pluviales en km
Amblans et Velotte	Réseau de fossé			3.27
Andornay	Réseaux enterrés	Quelques habitations en infiltration à la parcelle	2.48	
Arpenans	Réfection et création de réseaux d'eaux pluviales en 2016-2017	Infiltration à la parcelle sur les nouveaux lotissements		
Les Aynans		Infiltration pour les nouveaux lotissements		
Faymont				
Genevreuille	Réseaux enterrés + fossés	sol inadapté à l'infiltration, rejet dans des réseaux et fossés	2.40	2.1
Lure	Réseaux enterrés	Préconisations infiltration à la parcelle depuis quelques années	21.90	
Lomont	Réseau partiellement séparatif		?	
Lyoffans	Réseaux enterrés	Infiltration à la parcelle pour les maisons neuves	1.75	
Magny-Danigon	Pas d'informations			
Magny-Jobert	Réseau de fossé et anciens réseau		?	?
Magny-Vernois	Réseaux enterrés relié à des puits perdus	Politique actuelle infiltration directement sur la parcelle	3.25	
Malbouhans	Réseau de fossé et puits perdus			?
Moffans et Vacheresse		Infiltration à la parcelle		
La Nouvelle les Lure	Puits perdus de voirie	Infiltration à la parcelle		
Palante			?	
Syndicat du FAYS	Froideterre	Infiltration à la parcelle	2.31	
	Frotey les Lure			
	La Cote			
	Roye	Puits perdus		
	Saint-Germain	Puits d'infiltration le long de la voirie + deux bassins de rétention		
Val de Gouhenans	Réseaux enterrés + fossés	Sol non adapté à l'infiltration		?
Vouhenans	Réseaux enterrés + fossés		2.00	?
Vy les Lure	Réseaux enterrés		7.00	
Total			43.09	5.37

Au global, les communes ont déclaré différents ouvrages avec différentes logiques :

- Des portions de réseaux de fossé
- Des réseaux d'eaux pluviales
- Des puits perdus ou puits d'infiltration
- Des bassins de rétention

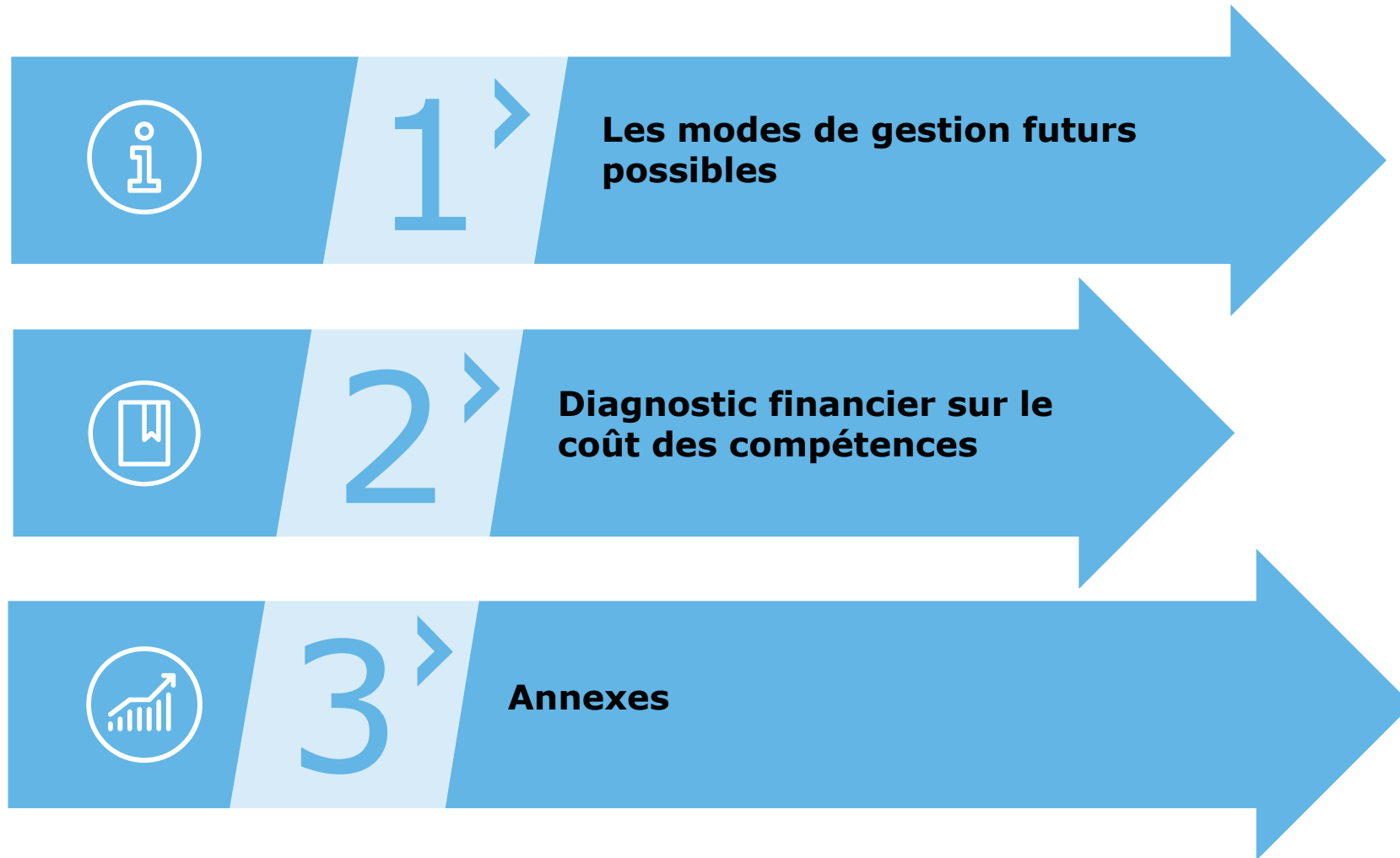
Origines des eaux pluviales :

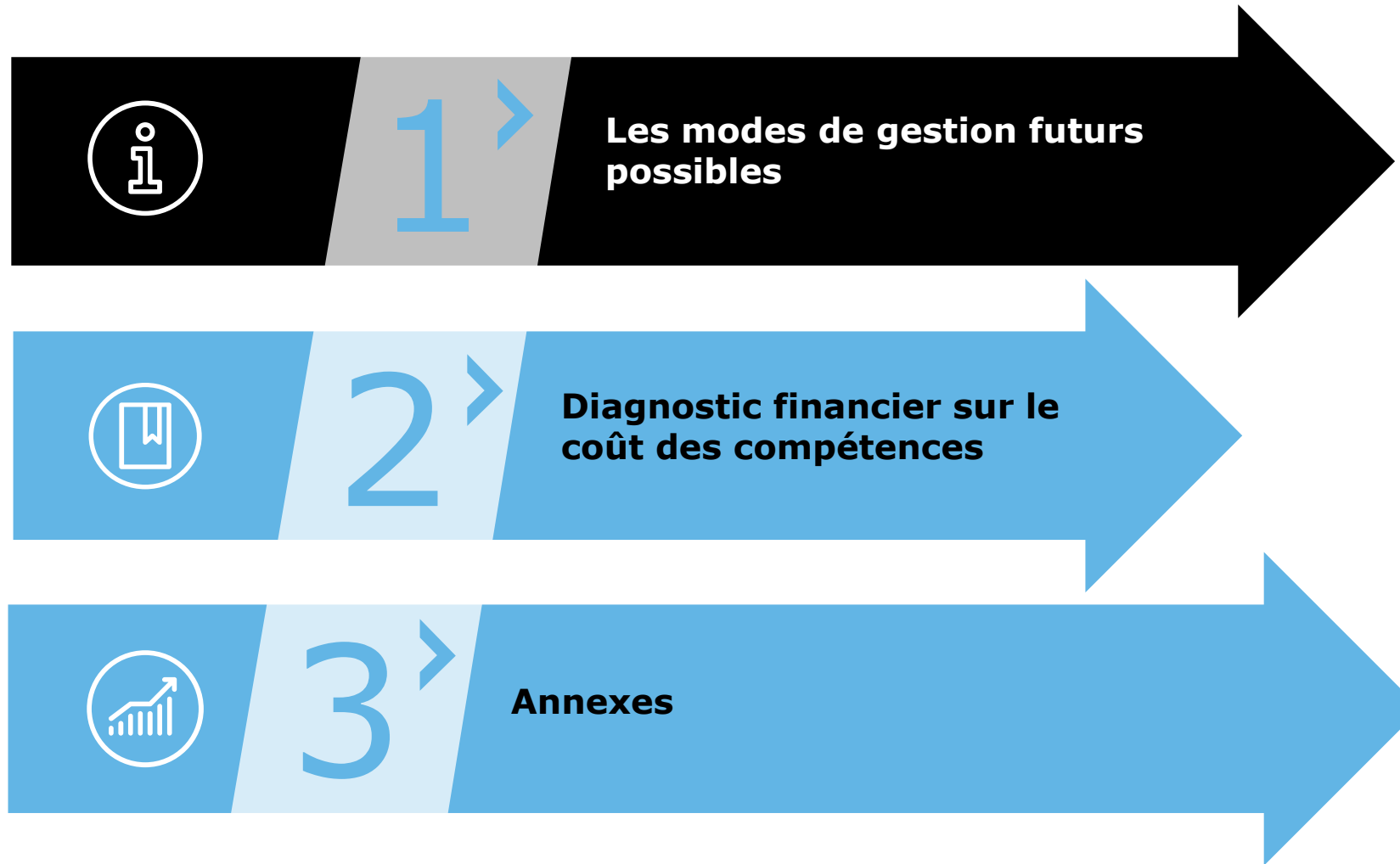
- Liées aux ruissellements de versant : bassin versant naturel
- Liées à l'urbanisation :
 - ✓ Voiries
 - ✓ Toitures

- les gestionnaires responsable valider par type d'ouvrage :
 - Responsabilité des ouvrages liés à compétence eau urbaines
 - Responsabilité des ouvrages liés à la compétence voirie
 - Responsabilité liée aux Syndicats de Rivières (compétence hydraulique et ruissellement agricole)

Compétence gestion des eaux pluviales = gestion des eaux pluviales urbaines

Etat des lieux financier du coût de l'exercice des compétences





1. Modes de gestion futurs possibles

Introduction – L'obligation d'instaurer ou non un budget annexe

- La nomenclature M49 précise que les communes qui gèrent les compétences eau potable et assainissement sont tenues d'instaurer un budget annexe unique par service.
- Néanmoins, il existe des dispositions particulières qui sont citées à l'article L. 2224-6 du Code Général des Collectivités Territoriales.
- « Les communes de moins de 3 000 habitants et les établissements publics de coopération intercommunale dont aucune commune membre n'a plus de 3 000 habitants peuvent établir un budget unique des services d'eau potable et d'assainissement si les deux services sont soumis aux mêmes règles d'assujettissement à la TVA et si leur mode de gestion est identique ».
- Par conséquent, il n'y a qu'une seule commune qui est dans l'obligation de créer des budgets distincts :
 - Lure (Population : 8529)

1. Modes de gestion futurs possibles

Introduction – L'obligation d'instaurer ou non un budget annexe

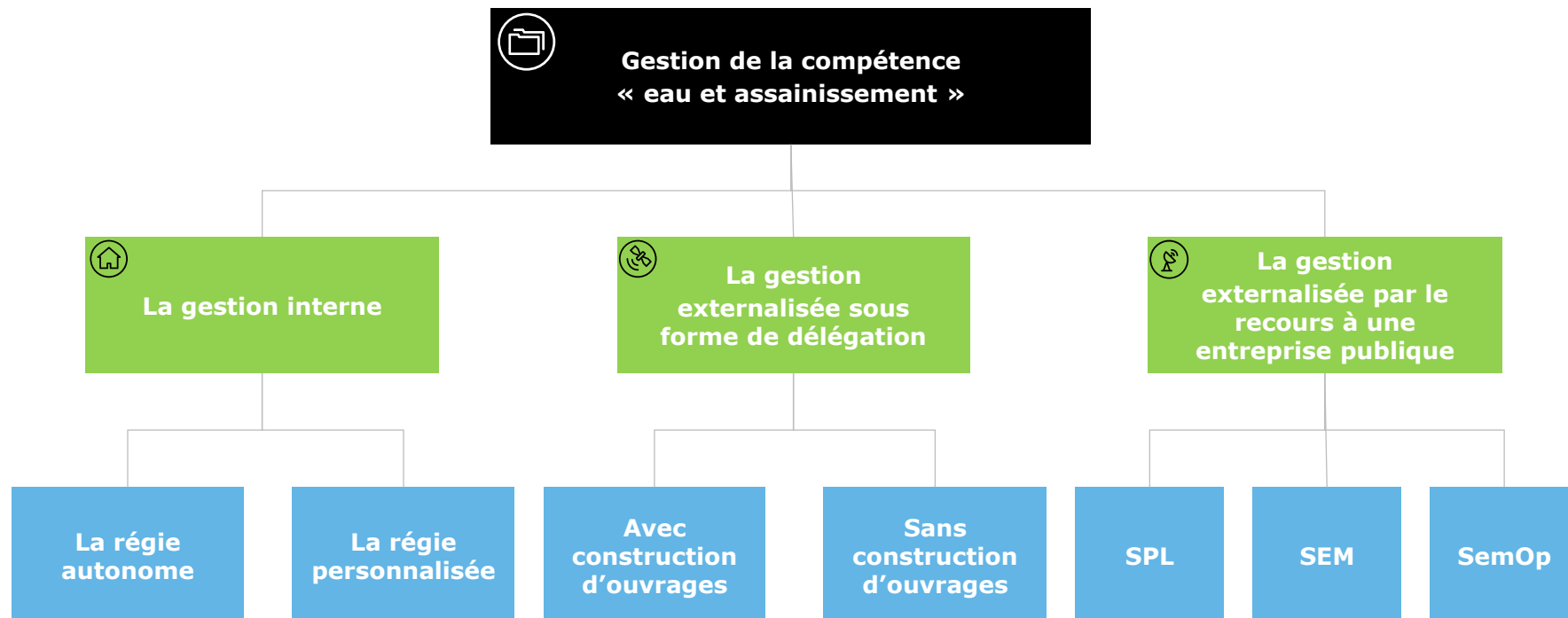
- Il est à noter que la plupart des communes adhèrent à des syndicats d'une part pour l'eau et d'autre part pour l'assainissement.
- La question se pose principalement pour les communes suivantes :
 - Andornay ;
 - Faymont ;
 - Lomont ;
 - Lyoffans ;
 - Magny Danigon ;
 - Malbouhans ;
 - Moffans-et-Vacheresse.
- Les communes qui n'ont pas instauré de budgets annexes séparés sont :
 - Faymont ;
 - Magny Danigon ;
 - Andornay ;
 - Lyoffans ;
 - Malbouhans ;
 - Moffans et Vacheresse.

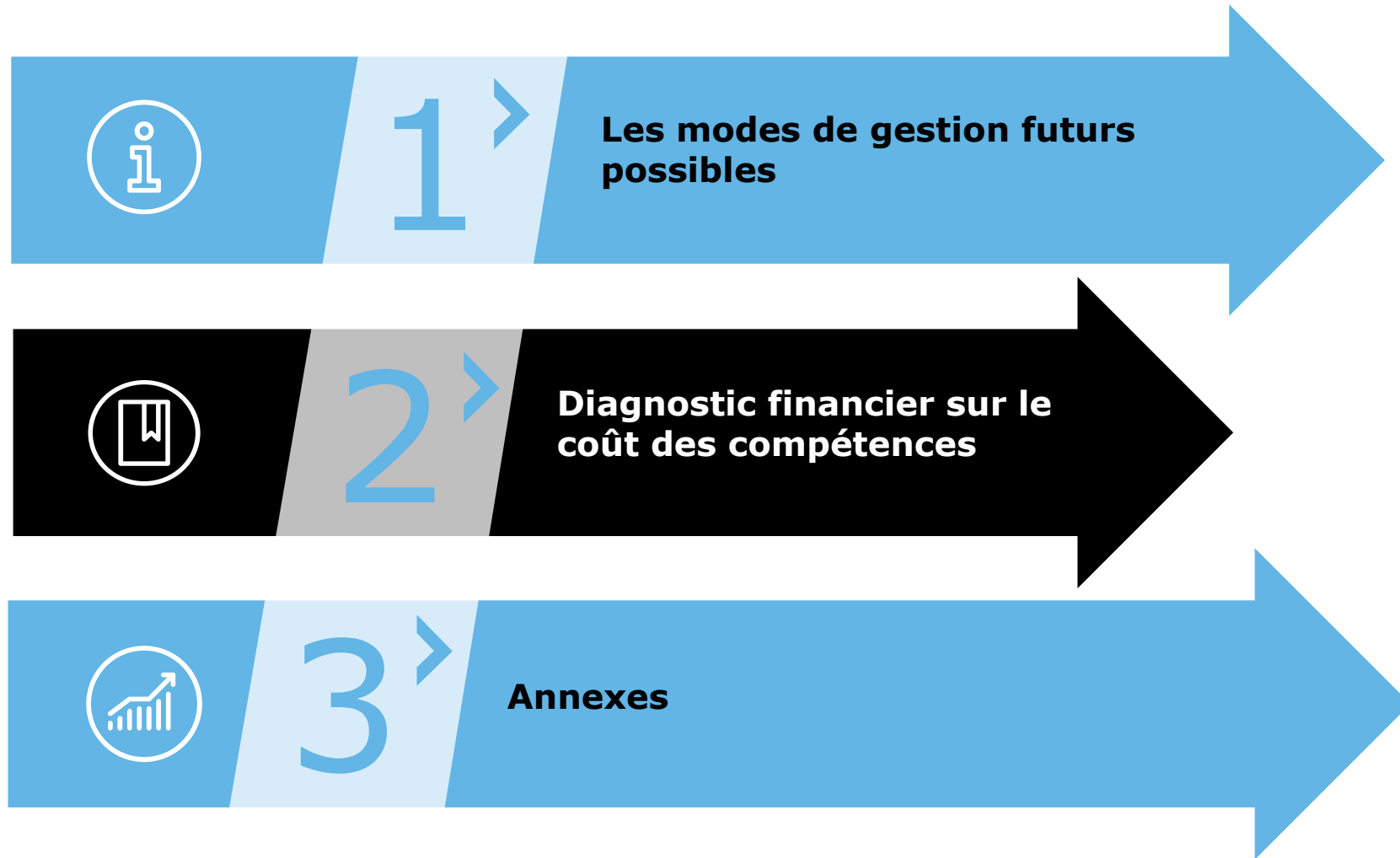


1. Modes de gestion futurs possibles

Introduction – Les différentes catégories de gestion possible

- Il existe notamment deux grands groupes de gestion possibles pour la compétence.
 - **La gestion en interne** : La compétence est entièrement sous la responsabilité de la collectivité ;
 - **La gestion externalisée** : La compétence est soit totalement soit partiellement exercée par une autre entité publique. Elle peut se distinguer entre la délégation et le recours à une entreprise publique.
- Le schéma ci-après présente les différentes catégories de gestion possibles et les différentes formes qui existent.







2 >

Diagnostic financier sur le coût des compétences

1

La gestion de l'eau potable

2

La gestion de l'assainissement

3

La gestion des eaux pluviales

4

La gestion de l'incendie

5

Synthèse globale





2 >

Diagnostic financier sur le coût des compétences

1

La gestion de l'eau potable

2

La gestion de l'assainissement

3

La gestion des eaux pluviales

4

La gestion de l'incendie

5

Synthèse globale



1. La gestion de l'eau potable

Introduction – Les syndicats sur le territoire et les gestions directes

<u>Gestion de la compétence eau</u>		Syndicat du Chérumont	Syndicat Amblans - Bouhans - Genevrevuille	Syndicat de Gouhenans	Communale
CCPL	Lure				x
	Amblans et Velotte		x		
	Andornay				x
	Arpenans			x	
	Les Aynans			x	
	La Côte	x			
	Faymont				x
	Froideterre	x			
	Frotey-les-Lure	x			
	Genevrevuille		x		
	Lomont				x
	Lyoffans				x
	Magny-Danigon				x
	Magny- Jobert	x			
	Magny-Vernois			x	
	Malbouhans				x
	Moffans-et-Vacheresse				x
	La Nouvelle-Lès- Lure	x			
	Palante	x			
	Roye	x			
	Saint-Germain	x			
	Le Val-de-Gouhenans			x	
	Vouhenans			x	
	Vy-lès-Lure			x	



- Le tableau montre la gestion de la compétence eau potable sur le territoire de la CCPL.
- Il existe notamment trois syndicats majeurs :
 - Syndicat des eaux du Chérumont (L'ensemble des communes qui adhèrent à ce syndicat se trouvent sur le territoire de la communauté).
 - Syndicat des eaux d'Amblans – Bouhans – Genevrevuille (La commune de Bouhans est en dehors du territoire de la CCPL).
 - Syndicat des eaux de Gouhenans (un grand nombre de communes qui adhèrent à ce syndicat sont en-dehors du territoire de la communauté).
- Certaines communes gèrent la compétence en budget annexe.
- La page suivante expose les différents modes de gestion employés par les syndicats et communes, telles que les délégations de service public, la régie, etc.)

1. La gestion de l'eau potable

Introduction – Les modes de gestion utilisés par les syndicats et les communes

- Le tableau ci-après présente les modes de gestion par entité juridique.
- La plupart des communes qui gèrent la compétence en direct ont opté pour la gestion en régie à part Lure qui a délégué la compétence à Véolia.

<u>Modes de gestion</u>	Direct	DSP		Régie	Date de fin du contrat
		oui	Délégataire		
Gestion par un syndicat					
Syndicat des eaux de Chérimont	-	x	Véolia	-	31/12/2021
Syndicat Ambians - Bouhans - Geneveuille	x	-	-	-	-
Syndicat Gouhenans	-	x	Véolia	-	30/09/2024
Gestion communale					
Lure	-	x	Véolia	-	31/12/2029
Andornay	-	-	-	x	-
Faymont	-	-	-	x	-
Lomont	-	-	-	x	-
Lyoffans	-	-	-	x	-
Magny Danigon	-	-	-	x	-
Malbouhans	-	-	-	x	-
Moffans-et-Vacheresse	-	-	-	x	-

1. La gestion de l'eau potable

Le coût global de la compétence par structure juridique – Le syndicat du Chérumont

- Le syndicat du Chérumont ne présente aucune commune en dehors du périmètre de la communauté de communes du Pays de Lure.
- Le coût net de la compétence « eau potable » correspond donc au coût réel net calculé à partir du compte administratif du syndicat, soit un montant total de 129 K€.



<u>Gestion de la compétence</u>	Charges nettes totales de la compétence eau potable	Nombre total d'abonnés	Coût total de la compétence par commune
Syndicat du Chérumont	- 129 370,50 €	2 408	- 129 370,50 €
La Côte	-	263	- 14 129,75 €
Froideterre	-	174	- 9 348,20 €
Frotey Lès Lure	-	305	- 16 386,21 €
Magny Jobert	-	57	- 3 062,34 €
La Neuvelle-Lès-Lure	-	160	- 8 596,05 €
Palante	-	105	- 5 641,16 €
Roye	-	676	- 36 318,30 €
Saint Germain	-	668	- 35 888,49 €



1. La gestion de l'eau potable

Le coût global de la compétence par structure juridique – Le syndicat d'Amblans – Bouhans - Genevrevuille

- Le syndicat est compétent pour trois communes dont une commune (Bouhans) se situe en dehors du périmètre.
- Il n'y aura aucun transfert de coût net pour la commune de Bouhans.
- Afin d'estimer le coût net qui sera effectivement supporté par la communauté de communes, un ratio par rapport au nombre d'abonnés est employé.
- Le coût total de la compétence pour la communauté de communes est de 50 K€.




<u>Gestion de la compétence</u>	Charges nettes totales de la compétence eau potable	Nombre total d'abonnés	Coût total de la compétence par commune
Syndicat Amblans - Bouhans - Genevrevuille	- 64 727,98 €	461	- 49 985,16 €
Amblans	-	198	- 27 800,74 €
Genevrevuille	-	158	- 22 184,43 €
Bouhans (Hors périmètre)	-	105	- €

1. La gestion de l'eau potable

Le coût global de la compétence par structure juridique – Le syndicat de Gouhenans

- Le syndicat est compétent pour un total de 11 communes dont 5 communes sont en-dehors du périmètre.
- La méthode d'estimation des coûts à imputer par commune est la même que pour le syndicat précédent.
- Selon l'estimation au nombre d'abonnés, le coût net pour la communauté de communes est de 88 K€.



<u>Gestion de la compétence</u>	Charges nettes totales de la compétence eau potable	Nombre total d'abonnés	Coût total de la compétence par commune
Syndicat Gouhenans	130 870,68 €	2 155	88 239,02 €
Arpenans	-	141	8 562,77 €
Les Aynans	-	178	10 809,74 €
Le Val-de-Gouhenans	-	26	1 578,95 €
Magny Vernois	-	600	36 437,31 €
Vouhenans	-	182	11 052,65 €
Vy-lès-Lure	-	326	19 797,61 €
Aillevans (Hors périmètre)	-	83	- €
Athesans Etroitefontaine (Hors périmètre)	-	320	- €
Gouhenans (Hors périmètre)	-	217	- €
La Vergenne (Hors Périmètre)	-	53	- €
Oricourt (Hors périmètre)	-	29	- €

1. La gestion de l'eau potable

Le coût global de la compétence par structure juridique – Les communes en régie

- **Rappel** : Les communes citées dans le tableau ci-après gèrent la compétence en régie.
- Le **montant total des charges nettes de la compétence est de 132 K€**
- Les communes qui présentent un budget commun eau et assainissement ont fait l'objet d'un « fléchage » permettant d'extraire la partie qui correspond à l'eau et la partie qui correspond à l'assainissement.

<u>Gestion de la compétence</u>	Coût total de la compétence par commune	
Gestion communale	- 47 135,01 €	
Lure	- 40 826,43 €	↗
Lomont	- 6 308,58 €	↗
Budgets communs	6 497,51 €	
Andornay	10 604,42 €	↗
Faymont	- 54 816,76 €	↗
Lyoffans	10 626,81 €	↗
Magny D'anigon	8 011,65 €	↗
Malbouhans	17 924,60 €	↗
Moffans et Vacheresse	14 146,78 €	↗
Montant total à la charge de la communauté de communes	- 131 754,14 €	



2 >

Diagnostic financier sur le coût des compétences

1

La gestion de l'eau potable

2

La gestion de l'assainissement

3

La gestion des eaux pluviales

4

La gestion de l'incendie

5

Synthèse globale



2. La gestion de l'assainissement

Introduction – Les différents volets de l'assainissement collectif



- Il faut distinguer l'assainissement collectif de l'assainissement non collectif.
- Alors que l'assainissement collectif est souvent réalisé directement par un syndicat, le « non collectif » peut être réalisé en régie.
- L'assainissement collectif est lui-même distingué selon trois compétences qui sont exercées sur le territoire :
 - La collecte ;
 - Le transport ;
 - La dépollution / traitement.
- Par conséquent nous présentons ci-après la gestion de la compétence « Assainissement collectif et non collectif » en deux parties :
 - 1) L'assainissement collectif
 - 2) L'assainissement non collectif



2. La gestion de l'assainissement

Introduction – L'assainissement collectif – La collecte



Gestion de la compétence Assainissement Collectif - Collecte		SIA Fays	Communale	Modes de Gestion
CCPL	Lure		x	Affermage Véolia
	Amblans et Velotte		x	Régie communale
	Andornay		x	Régie communale
	Arpenans		x	Régie communale
	Les Aynans		x	Régie communale
	Faymont		x	Régie communale
	Froideterre	x		Via le SIA
	Frotey-les-Lure	x		Via le SIA
	La Côte	x		Via le SIA
	Lomont		x	Régie communale
	Lyoftans		x	Régie communale
	Magny-Danigon		x	Régie communale
	Magny- Jobert		x	Régie communale
	Magny-Vernois		x	Affermage Véolia
	Moffans-et-Vacheresse		x	Régie communale
	Palante		x	Régie communale
	Roye	x		Via le SIA
	Saint-Germain	x		Via le SIA
	Vouhenans		x	Affermage Véolia
	Vy-lès-Lure		x	Régie communale



- La collecte est principalement gérée par les communes sous forme de régie.
- Le syndicat du Fays est le seul syndicat qui présente en tant que compétence la collecte.
- Les communes suivantes ont décidé de déléguer la compétence « collecte » à Véolia :
 - Lure ;
 - Vouhenans ;
 - Magny Vernois.
- Les autres communes qui gèrent la compétence en régie n'ont pas délégué la collecte.
- Le syndicat d'assainissement du Fays a délégué la compétence à Véolia.
- Les communes suivantes ne figurent pas dans le tableau, car elle n'exercent pas l'assainissement collectif :
 - Malbouhans ;
 - Genevrevuille ;
 - La Nouvelle-Lès-Lure ;
 - Le Val de Gouhenans.



2. La gestion de l'assainissement

Introduction – L'assainissement collectif – Le transport



Gestion de la compétence Assainissement Collectif - Transport		SIA Andornay / Palante	SIA Fays	SIA Lyoffans - Magny Jobert	Communale	Modes de Gestion
CCPL	Lure				x	Affermage Véolia
	Amblans et Velotte				X	Régie communale
	Andornay	x				Régie communale
	Arpenans				X	Régie communale
	Les Aynans				X	Régie communale
	Faymont				X	Régie communale
	Froideterre		x			Affermage Véolia
	Frotey-les-Lure		x			Affermage Véolia
	La Côte		x			Affermage Véolia
	Lomont				X	Régie communale
	Lyoffans			x		Régie communale
	Magny-Danigon				X	Régie communale
	Magny- Jobert			x		Régie communale
	Magny-Vernois				X	Affermage Véolia
	Moffans-et-Vacheresse				x	Régie communale
	Palante	x				Régie communale
	Roye		x			Affermage Véolia
	Saint-Germain		x			Affermage Véolia
	Vouhenans				x	Affermage Véolia
	Vy-lès-Lure				x	Régie communale

- Le transport est réalisé par l'ensemble des communes.
- Trois syndicats interviennent dans la compétence :
 - SIA Andornay – Palante ;
 - SIA Fays ;
 - SIA Lyoffans Magny Jobert.
- La méthode de gestion est soit en régie (le cas de quasiment la totalité des communes) soit en affermage avec Véolia.



2. La gestion de l'assainissement

Introduction – L'assainissement collectif – La Dépollution



Gestion de la compétence Assainissement Collectif - Dépollution		SIA Andornay / Palante	SIA Lyoffas - Magny Jobert	SIGEUD	Communale	Autres informations
CCPL	Lure			x		Affermage Véolia
	Amblans et Velotte				x	Régie communale
	Andornay	x				Régie communale
	Arpenans				x	Régie communale
	Les Aynans				x	Régie communale
	Faymont				x	Régie communale
	Froideterre			x		Affermage Véolia
	Frotey-les-Lure			x		Affermage Véolia
	La Côte			x		Affermage Véolia
	Lomont				x	Régie communale
	Lyoffans		x			Régie communale
	Magny-Danigon				x	Régie communale
	Magny- Jobert		x			Régie communale
	Magny-Vernois			x		Affermage Véolia
	Moffans-et-Vacheresse				x	Régie communale
	Palante	x				Régie communale
	Roye			x		Affermage Véolia
	Saint-Germain			x		Affermage Véolia
	Vouhenans			x		Affermage Véolia
	Vy-lès-Lure				x	Régie communale

- La dépollution est exercée par la quasi totalité des communes.
- Trois syndicats interviennent pour le traitement :
 - Le SIGEUD ;
 - Le SIA Lyoffans – Magny Jobert ;
 - Le SIA Andornay – Palante.

2. La gestion de l'assainissement

Introduction – L'assainissement non collectif



Gestion de la compétence Assainissement Non Collectif		SIA Fays	Communale	Mode de Gestion
CCPL	Lure		x	Affermage Véolia
	Froideterre	x		Affermage Véolia
	Frotey-les-Lure	x		Affermage Véolia
	Genevreuille		x	Régie communale
	La Côte	x		Affermage Véolia
	Malbouhans		x	Régie communale
	La Nouvelle-Lès- Lure		x	Régie communale
	Roye	x		Affermage Véolia
	Saint-Germain	x		Affermage Véolia
	Vouhenans		x	Affermage Véolia



- L'assainissement non collectif n'est pas exercé par l'ensemble des communes (voire syndicats).
- En effet l'ANC n'est que représenté par le syndicat d'assainissement du FAYS. Le montant des charges renseigné sera donc commun pour l'assainissement collectif et l'assainissement non collectif.
- Certaines communes ont également la compétence ANC mais la délègue par affermage à Véolia.
- Trois communes (Malbouhans, La Nouvelle-Lès-Lure et Genevreuille) gèrent la compétence en Régie directe.

2. La gestion de l'assainissement

Synthèse sur la compétence assainissement

- Le tableau ci-après récapitule l'ensemble des coûts / bénéfices pour chaque commune / syndicat sur le territoire de la CCPL.
- Il représente également les différentes compétences qui sont exercées par chaque structure.
- Les communes dont le coût est égale à zéro, n'exercent ni la compétence assainissement collectif ni non collectif.



Gestion de la compétence	Dépollution	Transport	Collecte	ANC	Coût total
SIGEUD	x				200 201,38 €
SIA Andornay - Palante	x	x			- 3 197,55 €
SIA Fays		x	x	x	153 157,30 €
SIA Lyoffans - Magny Jobert	x	x			7 885,82 €
Lure		x	x	x	176 437,59 €
Amblans et Velotte	x	x	x		- 43 870,17 €
Arpenans	x	x	x		- 58 385,14 €
Les Aynans	x	x	x		- 378 007,53 €
Froideterre					0
Frotey-les-Lure					0
Genevrevuille				100%	596,00 €
La Côte					0



2. La gestion de l'assainissement

Synthèse sur la compétence assainissement




<u>Gestion de la compétence</u>	Dépollution	Transport	Collecte	ANC	Coût total
Lomont	x	x	x		2 704,67 €
Magny- Jobert			x		0
Magny-Vernois		x	x		- 6 437,45 €
La Nouvelle-Lès- Lure				x	0
Palante			x		- 7 257,04 €
Roye					0
Saint-Germain					0
Le Val-de-Gouhenans					0
Vouhenans		x	x	x	1 152,86 €
Vy-lès-Lure	x	x	x	x	24 329,07 €









2. La gestion de l'assainissement

Synthèse sur la compétence assainissement

- Les communes dans le tableau suivant présentent un budget commun eau et assainissement et ont donc fait l'objet d'un « fléchage » pour déterminer le coût qui peut leur être attribué au sujet de la compétence de l'assainissement.
- Dans l'ensemble la compétence représente un bénéfice de 170 K€.



<u>Gestion de la compétence</u>	Dépollution	Transport	Collecte	ANC	Coût total	
Andornay			x		2 634,66 €	
Faymont	x	x	x		18 033,24 €	
Lyoffans			x		24 403,03 €	
Magny D'anigon	x	x	x		75 573,96 €	
Malbouhans				100%	300,00 €	
Moffans-et-Vacheresse	x	x	x		- 20 722,30 €	
Coût total de la compétence Assainissement (collectif et non collectif)					169 532,39 €	



2 >

Diagnostic financier sur le coût des compétences

1

La gestion de l'eau potable

2

La gestion de l'assainissement

3

La gestion des eaux pluviales

4

La gestion de l'incendie

5

Synthèse globale



3. La gestion des eaux pluviales

Synthèse sur la compétence

- Le tableau ci-contre récapitule l'ensemble des dépenses engagées au titre de l'année 2016.
- Les communes qui n'ont pas engagé des travaux en 2016, ne présentent aucun coût.
- La gestion des eaux pluviales représente un montant total de **91 K€** pour le territoire de la CCPL.
- L'objectif dans le cadre du transfert de la compétence « eaux pluviales » est de procéder à une Commission locale d'évaluation des charges transférées. Par conséquent il sera nécessaire de déterminer une période de référence.
- Par défaut, l'article 1609 nonies C du Code Général des impôts prévoit une moyenne sur une période de trois ans, mais la période peut être fixée librement par la commission.

Gestion de la compétence	Coût total
Amblans et Velotte	- 3 674,31 €
Andornay	- 4 800,00 €
Arpenans	- 61 175,47 €
Faymont	- €
Froideterre	- €
Frotey-les-Lure	- €
Genevreville	- 13 370,00 €
La Côte	- €
La Neuvelle-Lès- Lure	- €
Le Val-de-Gouhenans	- €
Les Aynans	- €
Lomont	- €
Lure	- €
Lyoffans	- 612,00 €
Magny D'anigon	- €
Magny- Jobert	- €
Magny-Vernois	- 4 084,10 €
Malbouhans	- €
Moffans-et-Vacheresse	- €
Palante	- €
Roye	- €
Saint-Germain	- €
Vouhenans	- 3 651,44 €
Vy-lès-Lure	- €
Coût total des Eaux Pluviales -	91 367,32 €



2 >

Diagnostic financier sur le coût des compétences

1

La gestion de l'eau potable

2

La gestion de l'assainissement

3

La gestion des eaux pluviales

4

La gestion de l'incendie

5

Synthèse globale



3. La gestion de l'incendie

Synthèse sur la compétence



- Le tableau ci-contre récapitule l'ensemble des dépenses engagées au titre de l'année 2016.
- Les communes qui n'ont pas engagé des travaux en 2016, ne présentent aucun coût.
- La gestion de l'incendie représente un montant total de **217 K€** pour le territoire de la CCPL.
- L'objectif dans le cadre du transfert de la compétence DECI est de procéder à une Commission locale d'évaluation des charges transférées. Par conséquent il sera nécessaire de déterminer une période de référence.



Gestion de la compétence	Coût total	
Amblans et Velotte	- €	
Andornay	- €	
Arpenans	- 2 500,00 €	
Faymont	- €	
Froideterre	- €	
Frotey-les-Lure	- €	
Genevrevuille	- 1 663,32 €	
La Côte	- €	
La Nouvelle-Lès- Lure	- €	
Le Val-de-Gouhenans	- 940,25 €	
Les Aynans	- €	
Lomont	- €	
Lure	- 183 834,32 €	
Lyoffans	- €	
Magny D'anigon	- €	
Magny- Jobert	- €	
Magny-Vernois	- 10,45 €	
Malbouhans	- 5 494,01 €	
Moffans-et-Vacheresse	- €	
Palante	- 11 694,48 €	
Roye	- €	
Saint-Germain	- €	
Vouhenans	- €	
Vy-lès-Lure	- 10 742,88 €	
Coût total de la défense d'incendie	- 216 879,71 €	



2 >

Diagnostic financier sur le coût des compétences

1

La gestion de l'eau potable

2

La gestion de l'assainissement

3

La gestion des eaux pluviales

4

La gestion de l'incendie

5

Synthèse globale



Synthèse sur le coût global de l'ensemble des compétences

Tableaux récapitulatifs sur l'ensemble des coûts (1)

- Le tableau ci-après a pour objet de rappeler pour chaque compétence le coût global pour chaque communes et / ou syndicat.

	Eau potable et incendie		Assainissement		DECI		Eaux Pluviales		Coût total	Charges de structure (2%)	TOTAL
	Compétence Eau potable	Complet	Compétence Assainissement (collectif et non collectif)	Complet	Défense incendie	Complet	Compétence eaux pluviales	Complet			
Syndicat du Chérumont	- 129 370,50 €	✓	-	✓	- €	✓	- €	✓	- 129 370,50 €	- 2 587,41 €	- 131 957,91 €
Syndicat Amblans - Bouhans - Genevreuille	- 49 985,16 €	✓	-	✓	- €	✓	- €	✓	- 49 985,16 €	- 999,70 €	- 50 984,87 €
Syndicat Gouhenans	88 239,02 €	✓	-	✓	- €	✓	- €	✓	88 239,02 €	- 1 764,78 €	86 474,24 €
SIGEUD	-	✓	200 201,38 €	✓	- €	✓	- €	✓	200 201,38 €	- 4 004,03 €	196 197,35 €
SIA Andornay - Palante	-	✓	- 3 197,55 €	✓	- €	✓	- €	✓	- 3 197,55 €	- 63,95 €	- 3 261,50 €
SIA Fays	-	✓	153 157,30 €	✓	- €	✓	- €	✓	153 157,30 €	- 3 063,15 €	150 094,15 €
SIA Lyoffans - Magny Jobert	-	✓	7 885,82 €	✓	- €	✓	- €	✓	7 885,82 €	- 157,72 €	7 728,10 €
Lure	- 40 826,43 €	✓	176 437,59 €	✓	- 183 834,32 €	✓	- €	✓	- 48 223,16 €	- 964,46 €	- 49 187,62 €
Amblans et Velotte	-	✓	- 43 870,17 €	✓	- €	✓	- 3 674,31 €	✓	- 47 544,48 €	- 950,89 €	- 48 495,37 €
Andornay	10 604,42 €	✓	2 634,66 €	✓	- €	✓	- 4 800,00 €	✓	8 439,08 €	- 168,78 €	8 270,30 €
Arpenans	-	✓	- 58 385,14 €	✓	- 2 500,00 €	✓	-61 175,47 €	✓	- 122 060,61 €	- 2 441,21 €	- 124 501,82 €
Les Aynans	-	✓	- 378 007,53 €	✓	- €	✓	- €	✓	- 378 007,53 €	- 7 560,15 €	- 385 567,68 €
Faymont	- 54 816,76 €	✓	18 033,24 €	✓	- €	✓	- €	✓	- 36 783,52 €	- 735,67 €	- 37 519,19 €
Froideterre	-	✓	- €	✓	- €	✓	- €	✓	- €	- €	- €
Frotey-les-Lure	-	✓	- €	✓	- €	✓	- €	✓	- €	- €	- €
Genevreuille	-	✓	596,00 €	✓	- 1 663,32 €	✓	-13 370,00 €	✓	- 14 437,32 €	- 288,75 €	- 14 726,07 €
La Côte	-	✓	- €	✓	- €	✓	- €	✓	- €	- €	- €

Synthèse sur le coût global de l'ensemble des compétences

Tableaux récapitulatifs sur l'ensemble des coûts (2)

- Globalement la compétence coûterait selon cette estimation **312 K€** sur une année pour la communauté de communes.

	Eau potable et incendie		Assainissement		DECI		Eaux Pluviales		Coût total	Charges de structure (2%)	TOTAL
	Compétence Eau potable	Complet	Compétence Assainissement (collectif et non collectif)	Complet	Défense incendie	Complet	Compétence eaux pluviales	Complet			
Lomont	- 6 308,58 €	✓	2 704,67 €	✓	- €	✓	- €	✓	- 3 603,91 €	- 72,08 €	- 3 675,99 €
Lyoffans	10 626,81 €	✓	24 403,03 €	✓	- €	✓	- 612,00 €	✓	34 417,84 €	- 688,36 €	33 729,48 €
Magny- Jobert	-	✓	- €	✓	- €	✓	- €	✓	- €	- €	- €
Magny Danigon	8 011,65 €	✓	75 573,96 €	✓	- €	✓	- €	✓	83 585,61 €	- 1 671,71 €	81 913,90 €
Magny-Vernois	-	✓	- 6 437,45 €	✓	- 10,45 €	✓	- 4 084,10 €	✓	- 10 532,00 €	- 210,64 €	- 10 742,64 €
Malbouhans	17 924,60 €	✓	300,00 €	✓	- 5 494,01 €	✓	- €	✓	12 730,59 €		
Moffans-et-Vacheresse	14 146,78 €	✓	- 20 722,30 €	✓	- €	✓	- €	✓	- 6 575,52 €	- 131,51 €	- 6 707,03 €
La Nouvelle-Lès- Lure	-	✓	- 7 257,04 €	✓	- €	✓	- €	✓	- 7 257,04 €	- 145,14 €	- 7 402,18 €
Palante	-	✓	- €	✓	- 11 694,48 €	✓	- €	✓	- 11 694,48 €	- 233,89 €	- 11 928,37 €
Roye	-	✓	- €	✓	- €	✓	- €	✓	- €	- €	- €
Saint-Germain	-	✓	- €	✓	- €	✓	- €	✓	- €	- €	- €
Le Val-de-Gouhenans	-	✓	- €	✓	- 940,25 €	✓	- €	✓	- 940,25 €	- 18,81 €	- 959,06 €
Vouhenans	-	✓	1 152,86 €	✓	- €	✓	- 3 651,44 €	✓	- 2 498,58 €	- 49,97 €	- 2 548,55 €
Vy-lès-Lure	-	✓	24 329,07 €	✓	- 10 742,88 €	✓	- €	✓	13 586,19 €	- 271,72 €	13 314,47 €
TOTAL	- 131 754,14 €		169 532,39 €		- 216 879,71 €		- 91 367,32 €		- 270 468,78 €	- 29 244,48 €	- 312 443,85 €

Scénario alternatif pour les communes présentant un budget commun

Les gestion de l'eau potable et de l'assainissement

- Le rapport présente les communes qui ont un budget commun eau et assainissement et qui ont fait l'objet d'un fléchage.
- Le tableau ci-dessous se base sur le calcul d'un ratio qui permet de répartir les charges et recettes en fonction des m3 consommés.

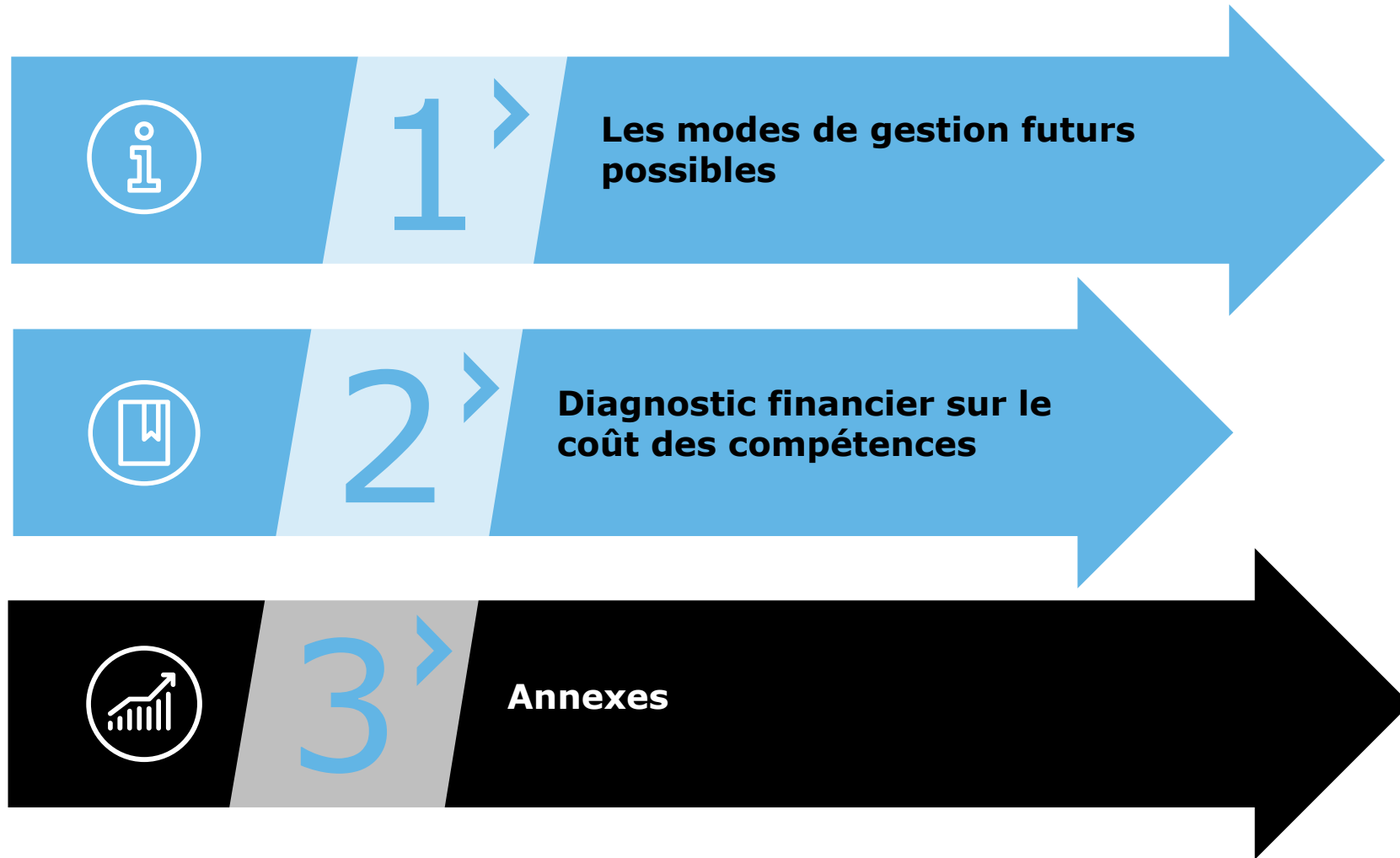
	Pourcentage AEP	Pourcentage Assainissement
Andornay	45,97%	54,03%
Faymont	50,00%	50,00%
Magny-Danigon	42,95%	57,05%
Moffans et Vacheresse	49,30%	50,70%
Lyoffans	63,96%	36,04%

Scénario alternatif pour les communes présentant un budget commun

Les gestion de l'eau potable et de l'assainissement



	Eau potable		Assainissement	
	Analyse selon un ratio	Analyse selon le Grand Livre	Analyse selon un ratio	Analyse selon le Grand Livre
Andornay	6 085,85 €	10 604,42 €	7 153,23 €	2 634,66 €
Faymont	- 18 391,76 €	- 54 816,76 €	- 18 391,76 €	18 033,24 €
Lyoffans	22 406,00 €	10 626,81 €	12 623,84 €	24 403,03 €
Magny D'anigon	35 897,13 €	8 011,65 €	47 688,48 €	75 573,96 €
Malbouhans	17 924,60 €	17 924,60 €	300,00 €	300,00 €
Moffans et Vacheresse	- 3 241,41 €	14 146,78 €	- 3 334,11 €	- 20 722,30 €
Montant total à la charge de la communauté de communes	60 680,41 €	6 497,51 €	46 039,68 €	100 222,58 €





4 >

ANNEXES

1

Annexe 1 : La gestion de l'eau potable

2

Annexe 2 : La gestion de l'assainissement

3

Annexe 3 : La gestion des eaux pluviales

4

Annexe 4 : La gestion de la Défense contre l'incendie



Annexe 1. La gestion de l'eau potable

Le syndicat des eaux de Chérimont – Etude financière et coût de la compétence



Compétence Eau	2014	2015	2016	Coût réel (N-1)	Moyenne
011 - Charges de fonctionnement	1 379,47 €	1 528,65 €	1 586,66 €	1 586,66 €	1 498,26 €
012 - Charges de Personnel	6 347,39 €	6 516,53 €	6 772,35 €	6 772,35 €	6 545,42 €
65 - Participations	6 500,14 €	7 006,83 €	6 851,62 €	6 851,62 €	6 786,20 €
66 - Charges financières	3 985,61 €	3 676,34 €	3 356,10 €	3 356,10 €	3 672,68 €
67 - Charges exceptionnelles	- €	- €	- €	- €	- €
Sous total Charges de fonctionnement réelles (hors charges exceptionnelles) liées à un équipement (1)	18 212,61 €	18 728,35 €	18 566,73 €	18 566,73 €	18 502,56 €
70 - Produits des services	130 703,89 €	127 589,72 €	135 801,48 €	135 801,48 €	131 365,03 €
76 - Produits financiers	2,78 €	2,31 €	1,98 €	1,98 €	2,36 €
77 - Produits exceptionnels	6 264,12 €	- €	- €	- €	6 264,12 €
Sous total Recettes de fonctionnement réelles non liées à un équipement (2)	136 970,79 €	127 592,03 €	135 803,46 €	135 803,46 €	137 631,51 €
Charges nettes de fonctionnement (3) = (1) - (2)	-118 758,18 €	- 108 863,68 €	-117 236,73 €	- 117 236,73 €	- 119 128,94 €
Charges réelles d'investissement	259 895,20 €	365 448,25 €	694 076,95 €	694 076,95 €	439 806,80 €
Recettes réelles d'investissement	123 357,66 €	292 797,42 €	447 469,72 €	447 469,72 €	287 874,93 €
Charges nettes d'investissement (4)	136 537,54 €	72 650,83 €	246 607,23 €	246 607,23 €	151 931,87 €
Charges nettes totales (3) + (4)	17 779,36 €	- 36 212,85 €	129 370,50 €	129 370,50 €	32 802,92 €

Annexe 1. La gestion de l'eau potable

Le syndicat des eaux d'Amblans – Bouhans et Genevrevuille – Etude financière et coût de la compétence



Compétence Eau	2014	2015	2016	Coût réel	Moyenne
011 - Charges de fonctionnement	18 994,66 €	26 527,95 €	27 042,56 €	27 042,56 €	24 188,39 €
012 - Charges de Personnel	7 733,86 €	7 886,47 €	14 165,00 €	14 165,00 €	9 928,44 €
014 - Atténuations de produits	11 873,00 €	12 450,00 €	12 820,00 €	12 820,00 €	12 381,00 €
65 - Participations	4 968,30 €	4 975,66 €	5 350,00 €	5 350,00 €	5 097,99 €
66 - Charges financières	12 028,27 €	10 400,25 €	6 433,72 €	6 433,72 €	9 620,75 €
67 - Charges exceptionnelles	380,00 €	- €	- €	- €	380,00 €
Sous total Charges de fonctionnement (hors charges exceptionnelles) liées à un équipement (1)	55 978,09 €	62 240,33 €	65 811,28 €	65 811,28 €	61 596,57 €
013 - Atténuations de charges	134,00 €	139,00 €	- €	- €	136,50 €
70 - Produits des services	86 012,35 €	86 043,15 €	105 690,00 €	105 690,00 €	92 581,83 €
77 - Produits exceptionnels	136,61 €	403,66 €	- €	- €	270,14 €
76 - Produits financiers	- €	- €	4 200,00 €	4 200,00 €	4 200,00 €
Sous total Recettes de fonctionnement non liées à un équipement (2)	86 282,96 €	86 585,81 €	109 890,00 €	109 890,00 €	97 188,47 €
Charges nettes de fonctionnement (3) = (1) - (2)	- 30 304,87 €	- 24 345,48 €	- 44 078,72 €	- 44 078,72 €	- 35 591,90 €
Charges d'investissement	13 221,33 €	66 299,55 €	128 297,70 €	128 297,70 €	69 272,86 €
Recettes d'investissement	- €	23 964,00 €	19 491,00 €	19 491,00 €	21 727,50 €
Charges nettes d'investissement (4)	13 221,33 €	42 335,55 €	108 806,70 €	108 806,70 €	47 545,36 €
Charges nettes totales (3) + (4)	- 17 083,54 €	17 990,07 €	64 727,98 €	64 727,98 €	11 953,46 €

Annexe 1. La gestion de l'eau potable

Le syndicat des eaux de Gouhenans – Etude financière et coût de la compétence



Compétence Eau	2014	2015	2016	Coût réel (N-1)	Moyenne
011 - Charges de fonctionnement	55 853,49 €	12 249,61 €	19 758,69 €	19 758,69 €	29 287,26 €
012 - Charges de Personnel	4 350,99 €	3 786,58 €	4 536,74 €	4 536,74 €	4 224,77 €
65 - Participations	7 094,63 €	7 656,02 €	8 088,69 €	8 088,69 €	7 613,11 €
Sous total Charges de fonctionnement (hors charges exceptionnelles) liées à un équipement (1)	67 299,11 €	23 692,21 €	32 384,12 €	32 384,12 €	41 125,15 €
70 - Produits des services	133 086,64 €	165 422,18 €	134 713,09 €	134 713,09 €	144 407,30 €
77 - Produits exceptionnels	8,46 €	9,39 €	6,04 €	6,04 €	7,96 €
Sous total Recettes de fonctionnement non liées à un équipement (2)	133 095,10 €	165 431,57 €	134 719,13 €	134 719,13 €	144 415,27 €
Charges nettes de fonctionnement (3) = (1) - (2)	- 65 795,99 €	- 141 739,36 €	- 102 335,01 €	- 102 335,01 €	- 103 290,12 €
Charges d'investissement	200 021,29 €	63 353,93 €	21 175,24 €	21 175,24 €	94 850,15 €
Recettes d'investissement	55 744,01 €	57 227,00 €	49 710,91 €	49 710,91 €	54 227,31 €
Charges nettes d'investissement (4)	144 277,28 €	6 126,93 €	- 28 535,67 €	- 28 535,67 €	40 622,85 €
Charges nettes totales (3) + (4)	78 481,29 €	- 135 612,43 €	- 130 870,68 €	- 130 870,68 €	- 62 667,27 €

Annexe 1. La gestion de l'eau potable

Commune de Lure – Etude financière et coût de la compétence



Compétence Eau	2014	2015	2016	Coût réel (N-1)	Moyenne
011 - Charges de fonctionnement	1 234,00 €	250,00 €	250,00 €	250,00 €	578,00 €
012 - Charges de Personnel	- €	- €	- €	- €	- €
65 - Participations	- €	- €	- €	- €	- €
66 - Charges financières	9 828,67 €	8 756,00 €	8 157,52 €	8 157,52 €	8 914,06 €
Sous total Charges de fonctionnement (hors charges exceptionnelles) liées à un équipement (1)	11 062,67 €	9 006,00 €	8 407,52 €	8 407,52 €	9 492,06 €
70 - Produits des services	81 087,25 €	82 709,28 €	80 159,00 €	80 159,00 €	81 318,51 €
013 - Atténuations de charges	- €	- €	- €	- €	- €
73 - Impôts et taxes	- €	- €	- €	- €	- €
74 - Participations	- €	- €	- €	- €	- €
Sous total Recettes de fonctionnement non liées à un équipement (2)	81 087,25 €	82 709,28 €	80 159,00 €	80 159,00 €	81 318,51 €
Charges nettes de fonctionnement (3) = (1) - (2)	- 70 024,58 €	- 73 703,28 €	- 71 751,48 €	- 71 751,48 €	- 71 826,45 €
Charges d'investissement	73 808,65 €	174 632,79 €	151 979,33 €	151 979,33 €	133 473,59 €
Recettes d'investissement	6 878,85 €	5 749,55 €	39 401,42 €	39 401,42 €	17 343,27 €
Charges nettes d'investissement (4)	66 929,80 €	168 883,24 €	112 577,91 €	112 577,91 €	116 130,32 €
Charges nettes totales (3) + (4)	- 3 094,78 €	95 179,96 €	40 826,43 €	40 826,43 €	44 303,87 €

Annexe 1. La gestion de l'eau potable

Commune de Lomont – Etude financière et coût de la compétence



Compétence Eau	2014	2015	2016	Coût réel (N-1)	Moyenne
011 - Charges de fonctionnement	7 165,42 €	11 926,84 €	6 687,05 €	6 687,05 €	8 593,10 €
014 - Atténuations de produits	5 410,00 €	- €	5 977,00 €	5 977,00 €	5 693,50 €
65 - Participations	- €	30,00 €	- €	- €	30,00 €
66 - Charges financières	14 452,64 €	7 448,66 €	4 754,01 €	4 754,01 €	8 885,10 €
66 - Dotations aux provisions et aux amortissements	- €	130,00 €	500,00 €	500,00 €	315,00 €
Sous total Charges de fonctionnement (hors charges exceptionnelles) liées à un équipement (1)	27 028,06 €	19 535,50 €	17 918,06 €	17 918,06 €	23 516,71 €
70 - Produits des services	46 141,72 €	47 939,43 €	48 766,55 €	48 766,55 €	47 615,90 €
75 - Participations	- €	0,01 €	- €	- €	0,01 €
77 - Produits exceptionnels	- €	0,10 €	- €	- €	0,10 €
Sous total Recettes de fonctionnement non liées à un équipement (2)	46 141,72 €	47 939,54 €	48 766,55 €	48 766,55 €	47 616,01 €
Charges nettes de fonctionnement (3) = (1) - (2)	- 19 113,66 €	- 28 404,04 €	- 30 848,49 €	- 30 848,49 €	- 24 099,30 €
Charges d'investissement	27 295,17 €	27 907,28 €	37 470,07 €	37 470,07 €	30 890,84 €
Recettes d'investissement	9 406,00 €	1 732,00 €	313,00 €	313,00 €	3 817,00 €
Charges nettes d'investissement (4)	17 889,17 €	26 175,28 €	37 157,07 €	37 157,07 €	27 073,84 €
Charges nettes totales (3) + (4)	- 1 224,49 €	- 2 228,76 €	6 308,58 €	6 308,58 €	2 974,54 €

Annexe 1. La gestion de l'eau potable

Commune d'Andornay – Etude financière et coût de la compétence



Compétence Eau	2014	2015	2016	Coût réel (N-1)	Moyenne
011 - Charges de fonctionnement	10 638,65 €	5 734,10 €	1 707,55 €	1 707,55 €	6 026,77 €
014 - Atténuations de produits	2 014,00 €	1 959,00 €	2 201,00 €	2 201,00 €	2 058,00 €
65 - Autres charges	- €	- €	706,25 €	706,25 €	706,25 €
Sous total Charges de fonctionnement (hors charges exceptionnelles) liées à un	12 652,65 €	7 693,10 €	4 614,80 €	4 614,80 €	8 791,02 €
70 - Produits des services	21 308,68 €	16 995,91 €	14 729,26 €	14 729,26 €	17 677,95 €
77 - Produits exceptionnels	- €	7 095,00 €	- €	- €	7 095,00 €
Sous total Recettes de fonctionnement non liées à un équipement (2)	21 308,68 €	24 090,91 €	14 729,26 €	14 729,26 €	24 772,95 €
Charges nettes de fonctionnement (3) = (1) - (2)	- 8 656,03 €	- 16 397,81 €	- 10 114,46 €	- 10 114,46 €	- 15 981,93 €
Charges d'investissement	26 219,36 €	20 011,27 €	779,39 €	779,39 €	15 670,01 €
Recettes d'investissement	3 886,53 €	16 491,34 €	848,25 €	848,25 €	7 075,37 €
Charges nettes d'investissement (4)	22 332,83 €	3 519,93 €	- 68,86 €	- 68,86 €	8 594,63 €
Charges nettes totales (3) + (4)	13 676,80 €	- 12 877,88 €	- 10 183,32 €	- 10 183,32 €	- 7 387,30 €

Annexe 1. La gestion de l'eau potable

Commune de Faymont – Etude financière et coût de la compétence



Compétence Eau	2014	2015	2016	Coût réel (N-1)	Moyenne
011 - Charges de fonctionnement	27 035,52 €	27 537,55 €	19 612,83 €	19 612,83 €	24 728,63 €
012 - Charges de Personnel	- €	- €	5 400,00 €	5 400,00 €	5 400,00 €
014 - Atténuations de produits	3 075,00 €	2 845,00 €	3 060,00 €	3 060,00 €	2 993,33 €
67 - Charges exceptionnelles	- €	37,50 €	500,00 €	500,00 €	268,75 €
Sous total Charges de fonctionnement (hors charges exceptionnelles) liées à un équipement (1)	30 110,52 €	30 420,05 €	28 572,83 €	28 572,83 €	33 390,72 €
70 - Produits des services	13 391,69 €	20 108,45 €	17 839,15 €	17 839,15 €	17 113,10 €
74 - Subventions d'exploitation	36 594,00 €	22 876,00 €	10 965,50 €	10 965,50 €	23 478,50 €
77 - Produits exceptionnels	- €	18,87 €	- €	- €	18,87 €
Sous total Recettes de fonctionnement non liées à un équipement (2)	49 985,69 €	43 003,32 €	28 804,65 €	28 804,65 €	40 610,47 €
Charges nettes de fonctionnement (3) = (1) - (2)	- 19 875,17 €	- 12 583,28 €	- 231,82 €	- 231,82 €	- 7 219,75 €
Charges d'investissement	4 680,00 €	- €	55 786,58 €	55 786,58 €	30 233,29 €
Recettes d'investissement	4 414,00 €	- €	738,00 €	738,00 €	2 576,00 €
Charges nettes d'investissement (4)	266,00 €	- €	55 048,58 €	55 048,58 €	27 657,29 €
Charges nettes totales (3) + (4)	- 19 609,17 €	- 12 583,28 €	54 816,76 €	54 816,76 €	20 437,54 €

Annexe 1. La gestion de l'eau potable

Commune de Lyoffans – Etude financière et coût de la compétence



Compétence Eau	2014	2015	2016	Coût réel (N-1)	Moyenne
011 - Charges de fonctionnement	12 375,32 €	10 016,09 €	15 869,60 €	15 869,60 €	12 753,67 €
012 - Charges de Personnel	4 017,17 €	5 155,36 €	652,42 €	652,42 €	3 274,98 €
014 - Atténuations de produits	4 696,00 €	4 050,00 €	5 533,00 €	5 533,00 €	4 759,67 €
65 - Participations		856,65 €		- €	856,65 €
67 - Charges exceptionnelles	1 097,93 €	6 600,00 €	57,80 €	57,80 €	2 585,24 €
Sous total Charges de fonctionnement (hors charges exceptionnelles) liées à un équipement (1)	22 186,42 €	26 678,10 €	22 112,82 €	22 112,82 €	24 230,21 €
70 - Produits des services	23 934,13 €	24 560,14 €	33 451,70 €	33 451,70 €	27 315,32 €
Sous total Recettes de fonctionnement non liées à un équipement (2)	23 934,13 €	24 560,14 €	33 451,70 €	33 451,70 €	27 315,32 €
Charges nettes de fonctionnement (3) = (1) - (2)	- 1 747,71 €	2 117,96 €	- 11 338,88 €	- 11 338,88 €	- 3 085,11 €
Charges d'investissement	50 327,86 €	3 660,00 €	4 428,00 €	4 428,00 €	19 471,95 €
Recettes d'investissement	17 466,94 €	4 956,97 €	3 715,93 €	3 715,93 €	8 713,28 €
Charges nettes d'investissement (4)	32 860,92 €	- 1 296,97 €	712,07 €	712,07 €	10 758,67 €
Charges nettes totales (3) + (4)	31 113,21 €	820,98 €	- 10 626,81 €	- 10 626,81 €	7 673,56 €

Annexe 1. La gestion de l'eau potable

Commune de Magny D'anigon – Etude financière et coût de la compétence



Compétence Eau	2014	2015	2016	Coût réel (N-1)	Moyenne
011 - Charges de fonctionnement	11 431,03 €	23 319,37 €	9 570,57 €	9 570,57 €	14 773,66 €
014 - Atténuations de produits	5 792,00 €	9 444,00 €	7 052,00 €	7 052,00 €	7 429,33 €
Sous total Charges de fonctionnement (hors charges exceptionnelles) liées à un équipement (1)	17 223,03 €	32 763,37 €	16 622,57 €	16 622,57 €	22 202,99 €
70 - Produits des services	25 379,01 €	28 314,41 €	24 634,22 €	24 634,22 €	26 109,21 €
77 - Produits exceptionnels	- €	3,00 €	- €	- €	3,00 €
Sous total Recettes de fonctionnement non liées à un équipement (2)	25 379,01 €	28 317,41 €	24 634,22 €	24 634,22 €	26 112,21 €
Charges nettes de fonctionnement (3) = (1) - (2)	- 8 155,98 €	4 445,96 €	- 8 011,65 €	- 8 011,65 €	- 3 909,22 €
Charges d'investissement	73 531,20 €	- €	- €	- €	73 531,20 €
Charges nettes d'investissement (4)	73 531,20 €	- €	- €	- €	73 531,20 €
Charges nettes totales (3) + (4)	65 375,22 €	4 445,96 €	- 8 011,65 €	- 8 011,65 €	69 621,98 €

Annexe 1. La gestion de l'eau potable

Commune de Malbouhans – Etude financière et coût de la compétence



Compétence eau	2014	2015	2016	Coût réel (N-1)	Moyenne
011 - Charges de fonctionnement	10 956,27 €	5 625,39 €	5 989,61 €	5 989,61 €	7 523,76 €
012 - Charges de Personnel	- €	5 656,57 €	3 522,65 €	3 522,65 €	4 589,61 €
014 - Atténuations de produits	3 872,00 €	3 982,00 €	4 072,00 €	4 072,00 €	3 975,33 €
Sous total Charges de fonctionnement (hors charges exceptionnelles) liées à un équipement (1)	14 828,27 €	15 263,96 €	13 584,26 €	13 584,26 €	16 088,70 €
70 - Produits des services	28 905,60 €	31 603,99 €	31 508,86 €	31 508,86 €	30 672,82 €
Sous total Recettes de fonctionnement non liées à un équipement (2)	28 905,60 €	31 603,99 €	31 508,86 €	31 508,86 €	30 672,82 €
Charges nettes de fonctionnement (3) = (1) - (2)	- 14 077,33 €	- 16 340,03 €	- 17 924,60 €	- 17 924,60 €	- 14 584,12 €
Charges d'investissement	1 639,50 €	18 581,37 €	- €	- €	10 110,44 €
Recettes d'investissement	575,00 €	7 262,00 €	- €	- €	3 918,50 €
Charges nettes d'investissement (4)	1 064,50 €	11 319,37 €	- €	- €	6 191,94 €
Charges nettes totales (3) + (4)	- 13 012,83 €	- 5 020,66 €	- 17 924,60 €	- 17 924,60 €	- 8 392,18 €

Annexe 1. La gestion de l'eau potable

Commune de Moffans et Vacheresse – Etude financière et coût de la compétence



<u>Compétence Eau</u>	2014	2015	2016	Coût réel (N-1)	Moyenne
011 - Charges de fonctionnement	15 650,04 €	20 743,17 €	11 228,28 €	11 228,28 €	15 873,83 €
014 - Atténuations de produits	8 616,00 €	7 653,00 €	9 107,00 €	9 107,00 €	8 458,67 €
67 - Charges exceptionnelles	- €	- €	356,46 €	356,46 €	356,46 €
Sous total Charges de fonctionnement (hors charges exceptionnelles) liées à un équipement (1)	24 266,04 €	28 396,17 €	20 691,74 €	20 691,74 €	24 688,96 €
70 - Produits des services	31 374,49 €	38 284,94 €	37 757,45 €	37 757,45 €	35 805,63 €
Sous total Recettes de fonctionnement non liées à un équipement (2)	31 374,49 €	38 284,94 €	37 757,45 €	37 757,45 €	35 805,63 €
Charges nettes de fonctionnement (3) = (1) - (2)	- 7 108,45 €	- 9 888,77 €	- 17 065,71 €	- 17 065,71 €	- 11 116,67 €
Charges d'investissement	7 829,78 €	25 208,80 €	2 918,93 €	2 918,93 €	11 985,84 €
Charges nettes d'investissement (4)	7 829,78 €	25 208,80 €	2 918,93 €	2 918,93 €	11 985,84 €
Charges nettes totales (3) + (4)	721,33 €	15 320,03 €	- 14 146,78 €	- 14 146,78 €	869,17 €



4 >

ANNEXES

1

Annexe 1 : La gestion de l'eau potable

2

Annexe 2 : La gestion de l'assainissement

3

Annexe 3 : La gestion des eaux pluviales

4

Annexe 4 : La gestion de la Défense contre l'incendie



Annexe 2. La gestion de l'assainissement

Le SIGEUD – Coût de la compétence « Dépollution »

<u>Compétence Assainissement collectif - Dépollution</u>	2014	2015	2016	Coût réel (N-1)	Moyenne
011 - Charges de fonctionnement	16 768,34 €	46 664,19 €	16 518,96 €	16 518,96 €	26 650,50 €
65 - Participations	11 045,02 €	14 177,80 €	14 241,38 €	14 241,38 €	13 154,73 €
66 - Charges financières	7 907,26 €	25 767,26 €	21 869,63 €	21 869,63 €	18 514,72 €
Sous total Charges de fonctionnement (hors charges exceptionnelles) liées à un équipement (1)	35 720,62 €	86 609,25 €	52 629,97 €	52 629,97 €	58 319,95 €
70 - Produits des services	27 186,54 €	64 756,04 €	48 324,83 €	48 324,83 €	46 755,80 €
74 - Subventions d'exploitations	74 835,71 €	- €	41 213,58 €	41 213,58 €	58 024,65 €
Sous total Recettes de fonctionnement non liées à un équipement (2)	102 022,25 €	64 756,04 €	89 538,41 €	89 538,41 €	104 780,45 €
Charges nettes de fonctionnement (3) = (1) - (2)	- 66 301,63 €	21 853,21 €	- 36 908,44 €	- 36 908,44 €	- 46 460,50 €
Charges d'investissement	2 166 828,95 €	1 197 191,10 €	208 879,40 €	208 879,40 €	1 190 966,48 €
Recettes d'investissement	1 559 338,12 €	1 045 627,06 €	372 172,34 €	372 172,34 €	992 379,17 €
Charges nettes d'investissement (4)	607 490,83 €	151 564,04 €	- 163 292,94 €	- 163 292,94 €	198 587,31 €
Charges nettes totales (3) + (4)	541 189,20 €	173 417,25 €	- 200 201,38 €	- 200 201,38 €	152 126,81 €

Annexe 2. La gestion de l'assainissement

Le syndicat d'assainissement d'Andornay - Palante – Coût de la compétence « transport et dépollution »



Compétence Assainissement	2014	2015	2016	Coût réel (N-1)	Moyenne
011 - Charges de fonctionnement	13 718,08 €	3 313,38 €	3 390,21 €	3 390,21 €	6 807,22 €
65 - Participations	1 000,00 €	921,35 €	922,44 €	922,44 €	947,93 €
66 - Charges financières	1 433,00 €	583,96 €	712,28 €	712,28 €	909,75 €
Sous total Charges de fonctionnement (hors charges exceptionnelles) liées à un équipement (1)	16 151,08 €	4 818,69 €	5 024,93 €	5 024,93 €	8 664,90 €
74 - Subventions d'exploitations	7 200,00 €	7 596,49 €	5 000,00 €	5 000,00 €	6 598,83 €
77 - Produits exceptionnels	- €	- €	12,00 €	12,00 €	12,00 €
Sous total Recettes de fonctionnement non liées à un équipement (2)	7 200,00 €	7 596,49 €	5 012,00 €	5 012,00 €	6 610,83 €
Charges nettes de fonctionnement (3) = (1) - (2)	8 951,08 €	- 2 777,80 €	12,93 €	12,93 €	2 054,07 €
Charges d'investissement	7 212,29 €	5 263,52 €	3 184,62 €	3 184,62 €	5 220,14 €
Recettes d'investissement	- €	- €	- €	- €	- €
Charges nettes d'investissement (4)	7 212,29 €	5 263,52 €	3 184,62 €	3 184,62 €	5 220,14 €
Charges nettes totales (3) + (4)	16 163,37 €	2 485,72 €	3 197,55 €	3 197,55 €	7 274,21 €

Annexe 2. La gestion de l'assainissement

Le SIA de Fays – Coût des compétences « Collecte et Transport » et Assainissement non collectif



<u>Compétence ANC et AC - Collecte et Transport</u>	2014	2015	2016	Coût réel (N-1)	Moyenne
011 - Charges de fonctionnement	6 087,54 €	6 370,48 €	2 278,63 €	2 278,63 €	4 912,22 €
012 - Charges de Personnel	6 942,53 €	7 094,73 €	7 372,98 €	7 372,98 €	7 136,75 €
65 - Participations	15 912,17 €	15 949,24 €	15 854,15 €	15 854,15 €	15 905,19 €
Sous total Charges de fonctionnement (hors charges exceptionnelles) liées à un équipement (1)	28 942,24 €	29 414,45 €	25 505,76 €	25 505,76 €	27 954,15 €
70 - Produits des services	128 175,86 €	122 291,07 €	111 776,50 €	111 776,50 €	120 747,81 €
76 - Produits financiers	5,11 €	4,26 €	3,65 €	3,65 €	4,34 €
Sous total Recettes de fonctionnement non liées à un équipement (2)	128 180,97 €	122 295,33 €	111 780,15 €	111 780,15 €	120 752,15 €
Charges nettes de fonctionnement (3) = (1) - (2)	- 99 238,73 €	- 92 880,88 €	- 86 274,39 €	- 86 274,39 €	- 92 798,00 €
Charges d'investissement	63 438,17 €	720,00 €	94 421,09 €	94 421,09 €	52 859,75 €
Recettes d'investissement	128 180,97 €	10 217,57 €	161 304,00 €	161 304,00 €	99 900,85 €
Charges nettes d'investissement (4)	- 64 742,80 €	- 9 497,57 €	- 66 882,91 €	- 66 882,91 €	- 47 041,09 €
Charges nettes totales (3) + (4)	-163 981,53 €	- 102 378,45 €	-153 157,30 €	- 153 157,30 €	-139 839,09 €

Annexe 2. La gestion de l'assainissement

Le syndicat d'assainissement de Lyoffans – Magny Jobert – Coût des compétences « transport et dépollution »

<u>Compétence assainissement collectif - Transport et dépollution</u>	2014	2015	2016	Coût réel (N-1)	Moyenne
011 - Charges de fonctionnement	3 002,23 €	1 454,43 €	2 350,62 €	2 350,62 €	2 269,09 €
012 - Charges de Personnel	- €	3 661,38 €	2 198,59 €	2 198,59 €	2 929,99 €
65 - Participations	- €	4 958,14 €	5 603,79 €	5 603,79 €	5 280,97 €
66 - Charges financières	5 455,67 €	5 282,94 €	5 101,03 €	5 101,03 €	5 279,88 €
Sous total Charges de fonctionnement (hors charges exceptionnelles) liées à un équipement (1)	8 457,90 €	15 356,89 €	15 254,03 €	15 254,03 €	15 759,92 €
74 - Subventions d'exploitations	14 148,00 €	23 289,48 €	19 415,00 €	19 415,00 €	18 950,83 €
Sous total Recettes de fonctionnement non liées à un équipement (2)	14 148,00 €	23 289,48 €	19 415,00 €	19 415,00 €	18 950,83 €
Charges nettes de fonctionnement (3) = (1) - (2)	- 5 690,10 €	- 7 932,59 €	- 4 160,97 €	- 4 160,97 €	- 3 190,90 €
Charges d'investissement	7 908,66 €	3 416,27 €	3 597,42 €	3 597,42 €	4 974,12 €
Recettes d'investissement	144,00 €	- €	7 322,27 €	7 322,27 €	3 733,14 €
Charges nettes d'investissement (4)	7 764,66 €	3 416,27 €	- 3 724,85 €	- 3 724,85 €	1 240,98 €
Charges nettes totales (3) + (4)	2 074,56 €	- 4 516,32 €	- 7 885,82 €	- 7 885,82 €	- 1 949,92 €

Annexe 2. La gestion de l'assainissement

La commune de Lure – Coût des compétences « Transport et Collecte » et Assainissement non collectif



Compétence Assainissement	2014	2015	2016	Coût réel (N-1)	Moyenne
011 - Charges de fonctionnement	29 382,43 €	7 855,10 €	5 131,41 €	5 131,41 €	14 122,98 €
012 - Charges de Personnel	8 000,00 €	8 000,00 €	8 000,00 €	8 000,00 €	8 000,00 €
66 - Charges financières	18 215,49 €	12 014,67 €	9 301,31 €	9 301,31 €	13 177,16 €
Sous total Charges de fonctionnement (hors charges exceptionnelles) liées à un équipement (1)	55 597,92 €	27 869,77 €	22 432,72 €	22 432,72 €	35 300,14 €
70 - Produits des services	222 223,99 €	203 729,12 €	200 578,25 €	200 578,25 €	208 843,79 €
Sous total Recettes de fonctionnement non liées à un équipement (2)	222 223,99 €	203 729,12 €	200 578,25 €	200 578,25 €	208 843,79 €
Charges nettes de fonctionnement (3) = (1) - (2)	-166 626,07 €	- 175 859,35 €	- 178 145,53 €	- 178 145,53 €	- 173 543,65 €
Charges d'investissement	294 485,29 €	386 173,05 €	141 638,40 €	141 638,40 €	274 098,91 €
Recettes d'investissement	198 814,14 €	262 378,96 €	139 930,46 €	139 930,46 €	200 374,52 €
Charges nettes d'investissement (4)	95 671,15 €	123 794,09 €	1 707,94 €	1 707,94 €	73 724,39 €
Charges nettes totales (3) + (4)	- 70 954,92 €	- 52 065,26 €	- 176 437,59 €	- 176 437,59 €	- 99 819,26 €

Annexe 2. La gestion de l'assainissement

La commune d'Arpenans – Coût des compétences « Collecte, Transport et Dépollution »

<u>Compétence Assainissement</u>	2014	2015	2016	Coût réel (N-1)	Moyenne
011 - Charges de fonctionnement		- €	61,08 €	61,08 €	61,08 €
66 - Charges financières		- €	654,53 €	654,53 €	654,53 €
Sous total Charges de fonctionnement (hors charges exceptionnelles) liées à un équipement (1)	- €	- €	715,61 €	715,61 €	715,61 €
70 - Produits des services		4 209,14 €	20 580,90 €	20 580,90 €	12 395,02 €
Sous total Recettes de fonctionnement non liées à un équipement (2)	- €	4 209,14 €	20 580,90 €	20 580,90 €	12 395,02 €
Charges nettes de fonctionnement (3) = (1) - (2)	- €	- 4 209,14 €	- 19 865,29 €	- 19 865,29 €	- 11 679,41 €
Charges d'investissement		7 761,00 €	611 648,52 €	611 648,52 €	309 704,76 €
Recettes d'investissement		- €	533 398,09 €	533 398,09 €	533 398,09 €
Charges nettes d'investissement (4)	- €	7 761,00 €	78 250,43 €	78 250,43 €	- 223 693,33 €
Charges nettes totales (3) + (4)	- €	3 551,86 €	58 385,14 €	58 385,14 €	- 235 372,74 €

Annexe 2. La gestion de l'assainissement

La commune de Les Aynans – Coût des compétences « Collecte, Transport et Dépollution »



<u>Compétence Assainissement</u>	2014	2015	2016	Coût réel (N-1)	Moyenne
011 - Charges de fonctionnement	- €	940,00 €	- €	- €	940,00 €
66 - Charges financières	- €	10 647,84 €	21 433,47 €	21 433,47 €	16 040,66 €
67 - Charges exceptionnelles	- €	- €	400,00 €	400,00 €	400,00 €
Sous total Charges de fonctionnement (hors charges exceptionnelles) liées à un équipement (1)	- €	11 587,84 €	21 833,47 €	21 833,47 €	17 380,66 €
70 - Produits des services	19 326,00 €	47 542,48 €	30 964,52 €	30 964,52 €	32 611,00 €
74 - Subventions d'exploitations	- €	- €	14 584,00 €	14 584,00 €	14 584,00 €
Sous total Recettes de fonctionnement non liées à un équipement (2)	19 326,00 €	47 542,48 €	45 548,52 €	45 548,52 €	47 195,00 €
Charges nettes de fonctionnement (3) = (1) - (2)	- 19 326,00 €	- 35 954,64 €	- 23 715,05 €	- 23 715,05 €	- 29 814,35 €
Charges d'investissement	876,66 €	1 156 364,86 €	432 939,68 €	432 939,68 €	530 060,40 €
Recettes d'investissement	- €	1 521 687,01 €	31 217,10 €	31 217,10 €	776 452,06 €
Charges nettes d'investissement (4)	876,66 €	- 365 322,15 €	401 722,58 €	401 722,58 €	- 246 391,66 €
Charges nettes totales (3) + (4)	- 18 449,34 €	- 401 276,79 €	378 007,53 €	378 007,53 €	- 276 206,00 €

Annexe 2. La gestion de l'assainissement

La commune de Genevreuille – Coût de la compétence « Assainissement non collectif »



Compétence Assainissement	2014	2015	2016	2017	Coût réel (N-1)	Moyenne
011 - Charges de fonctionnement			1 400,00 €		1 400,00 €	1 400,00 €
Sous total Charges de fonctionnement (hors charges exceptionnelles) liées à un équipement (1)	- €	- €	1 400,00 €	- €	1 400,00 €	1 400,00 €
74 - Subventions d'exploitations			1 996,00 €		1 996,00 €	1 996,00 €
Sous total Recettes de fonctionnement non liées à un équipement (2)	- €	- €	1 996,00 €	- €	1 996,00 €	1 996,00 €
Charges nettes de fonctionnement (3) = (1) - (2)	- €	- €	596,00 €	- €	596,00 €	596,00 €
Charges d'investissement			- €		- €	- €
Recettes d'investissement			- €		- €	- €
Charges nettes d'investissement (4)	- €	- €	- €	- €	- €	- €
Charges nettes totales (3) + (4)	- €	- €	596,00 €	- €	596,00 €	596,00 €

Annexe 2. La gestion de l'assainissement

La commune de Lomont – Coût des compétences « Collecte, Transport et Dépollution »

Compétence Assainissement	2014	2015	2016	Coût réel (N-1)	Moyenne
011 - Charges de fonctionnement	451,20 €	2 982,92 €	894,86 €	894,86 €	1 442,99 €
014 - Atténuations de produits	2 249,00 €	2 357,00 €	2 304,00 €	2 304,00 €	2 303,33 €
66 - Charges financières	9 784,54 €	8 244,87 €	6 748,35 €	6 748,35 €	8 259,25 €
67 - Charges exceptionnelles	- €	135,45 €	- €	- €	135,45 €
66 - Dotations aux provisions et aux amortissements	- €	500,00 €	800,00 €	800,00 €	650,00 €
Sous total Charges de fonctionnement (hors charges exceptionnelles) liées à un équipement (1)	12 484,74 €	14 220,24 €	10 747,21 €	10 747,21 €	12 791,03 €
70 - Produits des services	33 807,59 €	32 741,04 €	36 067,32 €	36 067,32 €	34 205,32 €
74 - Subventions d'exploitations	20 216,98 €	- €	- €	- €	20 216,98 €
75 - Participations	0,45 €	- €	- €	- €	0,45 €
Sous total Recettes de fonctionnement non liées à un équipement (2)	54 025,02 €	32 741,04 €	36 067,32 €	36 067,32 €	54 422,75 €
Charges nettes de fonctionnement (3) = (1) - (2)	- 41 540,28 €	- 18 520,80 €	- 25 320,11 €	- 25 320,11 €	- 41 631,72 €
Charges d'investissement	81 538,10 €	19 744,23 €	23 062,44 €	23 062,44 €	41 448,26 €
Recettes d'investissement	49 616,00 €	16 406,00 €	447,00 €	447,00 €	22 156,33 €
Charges nettes d'investissement (4)	31 922,10 €	3 338,23 €	22 615,44 €	22 615,44 €	19 291,92 €
Charges nettes totales (3) + (4)	- 9 618,18 €	- 15 182,57 €	- 2 704,67 €	- 2 704,67 €	- 22 339,79 €

Annexe 2. La gestion de l'assainissement

La commune de Magny Vernois – Coût des compétences « Collecte et Transport »



Compétence Assainissement	2014	2015	2016	Coût réel (N-1)	Moyenne
66 - Charges financières	2 335,14 €	2 037,88 €	1 782,44 €	1 782,44 €	2 051,82 €
Sous total Charges de fonctionnement (hors charges exceptionnelles) liées à un équipement (1)	2 335,14 €	2 037,88 €	1 782,44 €	1 782,44 €	2 051,82 €
70 - Produits des services	24 316,41 €	20 504,78 €	18 626,53 €	18 626,53 €	21 149,24 €
Sous total Recettes de fonctionnement non liées à un équipement (2)	24 316,41 €	20 504,78 €	18 626,53 €	18 626,53 €	21 149,24 €
Charges nettes de fonctionnement (3) = (1) - (2)	- 21 981,27 €	- 18 466,90 €	- 16 844,09 €	- 16 844,09 €	- 19 097,42 €
Charges d'investissement	8 437,26 €	44 543,53 €	27 936,54 €	27 936,54 €	26 972,44 €
Recettes d'investissement	346,00 €	10 000,00 €	4 655,00 €	4 655,00 €	5 000,33 €
Charges nettes d'investissement (4)	8 091,26 €	34 543,53 €	23 281,54 €	23 281,54 €	21 972,11 €
Charges nettes totales (3) + (4)	- 13 890,01 €	16 076,63 €	6 437,45 €	6 437,45 €	2 874,69 €

Annexe 2. La gestion de l'assainissement

La commune de Palante – Coût des compétences « Collecte » et Assainissement non collectif



<u>Compétence Assainissement</u>	2014	2015	2016	Coût réel (N-1)	Moyenne
011 - Charges de fonctionnement	3 824,21 €	3 284,21 €	1 205,12 €	1 205,12 €	2 771,18 €
65 - Participations	3 120,00 €	3 120,00 €	2 600,00 €	2 600,00 €	2 946,67 €
66 - Charges financières	12 536,85 €	12 317,20 €	11 285,17 €	11 285,17 €	12 046,41 €
Sous total Charges de fonctionnement (hors charges exceptionnelles) liées à un équipement (1)	19 481,06 €	18 721,41 €	15 090,29 €	15 090,29 €	17 764,25 €
70 - Produits des services	31 874,17 €	27 451,46 €	18 301,04 €	18 301,04 €	25 875,56 €
77 - Produits exceptionnels	768,65 €	- €	120,23 €	120,23 €	444,44 €
Sous total Recettes de fonctionnement non liées à un équipement (2)	32 642,82 €	27 451,46 €	18 421,27 €	18 421,27 €	26 320,00 €
Charges nettes de fonctionnement (3) = (1) - (2)	- 13 161,76 €	- 8 730,05 €	- 3 330,98 €	- 3 330,98 €	- 8 555,74 €
Charges d'investissement	9 725,86 €	9 944,69 €	10 588,02 €	10 588,02 €	10 086,19 €
Recettes d'investissement	- €	- €	- €	- €	- €
Charges nettes d'investissement (4)	9 725,86 €	9 944,69 €	10 588,02 €	10 588,02 €	10 086,19 €
Charges nettes totales (3) + (4)	- 3 435,90 €	1 214,64 €	7 257,04 €	7 257,04 €	1 530,45 €

Annexe 2. La gestion de l'assainissement

La commune de Vy Lès Lure – Coût des compétences « Collecte, Transport et Dépollution »

Compétence Assainissement	2014	2015	2016	Coût réel (N-1)	Moyenne
011 - Charges de fonctionnement	31 112,33 €	31 771,21 €	40 492,35 €	40 492,35 €	34 458,63 €
67 - Charges exceptionnelles	- €	6 170,00 €	- €	- €	6 170,00 €
Sous total Charges de fonctionnement (hors charges exceptionnelles) liées à un équipement (1)	31 112,33 €	37 941,21 €	40 492,35 €	40 492,35 €	40 628,63 €
70 - Produits des services	64 340,16 €	67 925,68 €	63 420,82 €	63 420,82 €	65 228,89 €
77 - Produits exceptionnels	- €	4 816,50 €	- €	- €	4 816,50 €
Sous total Recettes de fonctionnement non liées à un équipement (2)	64 340,16 €	72 742,18 €	63 420,82 €	63 420,82 €	70 045,39 €
Charges nettes de fonctionnement (3) = (1) - (2)	- 33 227,83 €	- 34 800,97 €	- 22 928,47 €	- 22 928,47 €	- 29 416,76 €
Charges d'investissement	57 962,20 €	14 454,91 €	10 901,40 €	10 901,40 €	27 772,84 €
Recettes d'investissement	- €	1 856,00 €	12 302,00 €	12 302,00 €	7 079,00 €
Charges nettes d'investissement (4)	57 962,20 €	12 598,91 €	- 1 400,60 €	- 1 400,60 €	20 693,84 €
Charges nettes totales (3) + (4)	24 734,37 €	- 22 202,06 €	- 24 329,07 €	- 24 329,07 €	- 8 722,92 €

Annexe 2. La gestion de l'assainissement

La commune de Vouhenans – Coût des compétences « Transport et Dépollution »



<u>Compétence Eau</u>	2014	2015	2016	Coût réel (N-1)	Moyenne
66 - Charges financières	5 174,56 €	5 140,44 €	4 741,32 €	4 741,32 €	5 018,77 €
Sous total Charges de fonctionnement (hors charges exceptionnelles) liées à un équipement (1)	5 174,56 €	5 140,44 €	4 741,32 €	4 741,32 €	5 018,77 €
70 - Produits des services	13 354,01 €	14 358,25 €	13 886,03 €	13 886,03 €	13 866,10 €
74 - Subventions d'exploitations			3 022,00 €	3 022,00 €	3 022,00 €
Sous total Recettes de fonctionnement non liées à un équipement (2)	13 354,01 €	14 358,25 €	16 908,03 €	16 908,03 €	16 888,10 €
Charges nettes de fonctionnement (3) = (1) - (2)	- 8 179,45 €	- 9 217,81 €	- 12 166,71 €	- 12 166,71 €	- 11 869,32 €
Charges d'investissement	3 712,00 €	10 721,26 €	11 013,85 €	11 013,85 €	8 482,37 €
Charges nettes d'investissement (4)	3 712,00 €	10 721,26 €	11 013,85 €	11 013,85 €	8 482,37 €
Charges nettes totales (3) + (4)	- 4 467,45 €	1 503,45 €	- 1 152,86 €	1 152,86 €	- 3 386,95 €

Annexe 2. La gestion de l'assainissement

Commune d'Amblans – Etude financière et coût de la compétence



Compétence Eau et Assainissement	2014	2015	2016	Coût réel (N-1)	Moyenne
011 - Charges de fonctionnement	3 079,73 €	1 805,24 €	6 596,15 €	6 596,15 €	3 827,04 €
014 - Atténuations de produits	1 991,00 €	2 347,00 €	2 350,00 €	2 350,00 €	2 229,33 €
65 - Participations	- €	2,29 €	10,00 €	10,00 €	6,15 €
66 - Charges financières	1 059,49 €	924,90 €	783,90 €	783,90 €	922,76 €
Sous total Charges de fonctionnement (hors charges exceptionnelles) liées à un équipement (1)	6 130,22 €	5 079,43 €	9 740,05 €	9 740,05 €	6 985,28 €
013 - Atténuations de charges	2 373,21 €	2 561,42 €	- €	- €	2 467,32 €
70 - Produits des services	10 786,93 €	16 678,02 €	19 000,00 €	19 000,00 €	15 488,32 €
75 - Participations	- €	2 600,00 €	9 100,00 €	9 100,00 €	5 850,00 €
77 - Produits exceptionnels	6 600,00 €	158,75 €	- €	- €	3 379,38 €
Sous total Recettes de fonctionnement non liées à un équipement (2)	19 760,14 €	21 998,19 €	28 100,00 €	28 100,00 €	27 185,01 €
Charges nettes de fonctionnement (3) = (1) - (2)	- 13 629,92 €	- 16 918,76 €	- 18 359,95 €	- 18 359,95 €	- 20 199,73 €
Charges d'investissement	12 666,30 €	3 804,54 €	63 883,12 €	63 883,12 €	26 784,65 €
Recettes d'investissement	518,00 €	828,00 €	1 653,00 €	1 653,00 €	999,67 €
Charges nettes d'investissement (4)	12 148,30 €	2 976,54 €	62 230,12 €	62 230,12 €	25 784,99 €
Charges nettes totales (3) + (4)	- 1 481,62 €	- 13 942,22 €	43 870,17 €	43 870,17 €	5 585,26 €

Annexe 2. La gestion de l'assainissement

Commune d'Andornay – Etude financière et coût de la compétence

Compétence Asst	2014	2015	2016	Coût réel (N-1)	Moyenne
011 - Charges de fonctionnement	419,33 €	402,87 €	358,39 €	358,39 €	393,53 €
014 - Atténuations de produits	1 056,00 €	1 030,00 €	1 143,00 €	1 143,00 €	1 076,33 €
65 - Autres charges	2 880,00 €	2 880,00 €	3 490,80 €	3 490,80 €	3 083,60 €
66 - Charges financières	19 747,33 €	11 375,73 €	10 150,28 €	10 150,28 €	13 757,78 €
67 - Charges exceptionnelles	- €	2 164,80 €	- €	- €	2 164,80 €
Sous total Charges de fonctionnement (hors charges exceptionnelles) liées à un équipement (1)	24 102,66 €	17 853,40 €	15 142,47 €	15 142,47 €	20 476,04 €
70 - Produits des services	21 312,54 €	24 084,98 €	21 591,48 €	21 591,48 €	22 329,67 €
75 - Participations	133,19 €	- €	- €	- €	133,19 €
77 - Produits exceptionnels	- €	9 405,00 €	- €	- €	9 405,00 €
Sous total Recettes de fonctionnement non liées à un équipement (2)	21 445,73 €	33 489,98 €	21 591,48 €	21 591,48 €	31 867,86 €
Charges nettes de fonctionnement (3) = (1) - (2)	2 656,93 €	- 15 636,58 €	- 6 449,01 €	- 6 449,01 €	- 11 391,81 €
Charges d'investissement	213 117,00 €	148 129,40 €	12 741,10 €	12 741,10 €	124 662,50 €
Recettes d'investissement	42 297,47 €	92 037,66 €	8 926,75 €	8 926,75 €	47 753,96 €
Charges nettes d'investissement (4)	170 819,53 €	56 091,74 €	3 814,35 €	3 814,35 €	76 908,54 €
Charges nettes totales (3) + (4)	173 476,46 €	40 455,16 €	- 2 634,66 €	- 2 634,66 €	65 516,73 €

Annexe 2. La gestion de l'assainissement

Commune de Faymont – Etude financière et coût de la compétence

Compétence Asst	2014	2015	2016	Coût réel (N-1)	Moyenne
011 - Charges de fonctionnement	492,00 €	2 466,29 €	981,37 €	981,37 €	1 723,83 €
012 - Charges de Personnel	- €	- €	600,00 €	600,00 €	600,00 €
014 - Atténuations de produits	1 647,00 €	1 524,00 €	1 635,00 €	1 635,00 €	1 602,00 €
67 - Charges exceptionnelles	- €	37,50 €	500,00 €	500,00 €	268,75 €
Sous total Charges de fonctionnement (hors charges exceptionnelles) liées à un équipement (1)	2 139,00 €	4 027,79 €	3 716,37 €	3 716,37 €	4 194,58 €
013 - Atténuations de charges	- €	- €	- €	- €	- €
70 - Produits des services	9 778,12 €	11 466,90 €	10 424,82 €	10 424,82 €	10 556,61 €
73 - Impôts et taxes	- €	- €	- €	- €	- €
74 - Subventions d'exploitation	2 622,06 €	- €	10 965,50 €	10 965,50 €	6 793,78 €
77 - Produits exceptionnels	- €	- €	1 288,30 €	1 288,30 €	1 288,30 €
Sous total Recettes de fonctionnement non liées à un équipement (2)	12 400,18 €	11 466,90 €	22 678,62 €	22 678,62 €	18 638,69 €
Charges nettes de fonctionnement (3) = (1) - (2)	- 10 261,18 €	- 7 439,12 €	- 18 962,25 €	- 18 962,25 €	- 14 444,12 €
Charges d'investissement	- €	- €	929,02 €	929,02 €	929,02 €
Charges nettes d'investissement (4)	- €	- €	929,02 €	929,02 €	929,02 €
Charges nettes totales (3) + (4)	- 10 261,18 €	- 7 439,12 €	- 18 033,24 €	- 18 033,24 €	- 13 515,10 €

Annexe 2. La gestion de l'assainissement

Commune de Lyoffans – Etude financière et coût de la compétence

Compétence Asst	2014	2015	2016	Coût réel (N-1)	Moyenne
011 - Charges de fonctionnement	2 233,28 €	736,35 €	6 614,22 €	6 614,22 €	3 194,62 €
012 - Charges de Personnel	2 259,66 €	1 209,28 €	321,34 €	321,34 €	1 263,43 €
014 - Atténuations de produits	2 516,00 €	1 708,00 €	2 669,00 €	2 669,00 €	2 297,67 €
66 - Charges financières	4 196,57 €	1 860,61 €	1 200,47 €	1 200,47 €	2 419,22 €
67 - Charges exceptionnelles	1 448,26 €	590,00 €	22,00 €	22,00 €	686,75 €
Sous total Charges de fonctionnement (hors charges exceptionnelles) liées à un équipement (1)	12 653,77 €	6 104,24 €	10 827,03 €	10 827,03 €	9 861,68 €
70 - Produits des services	34 109,53 €	31 554,49 €	36 276,00 €	36 276,00 €	33 980,01 €
74 - Subventions d'exploitation	- €	4 289,02 €	3 154,42 €	3 154,42 €	3 721,72 €
77 - Produits exceptionnels	- €	2,46 €	0,30 €	0,30 €	1,38 €
Sous total Recettes de fonctionnement non liées à un équipement (2)	34 109,53 €	35 845,97 €	39 430,72 €	39 430,72 €	37 703,11 €
Charges nettes de fonctionnement (3) = (1) - (2)	- 21 455,76 €	- 29 741,73 €	- 28 603,69 €	- 28 603,69 €	- 27 841,43 €
Charges d'investissement	20 817,51 €	20 458,56 €	29 068,83 €	29 068,83 €	23 448,30 €
Recettes d'investissement	4 768,09 €	28 089,52 €	24 868,17 €	24 868,17 €	19 241,92 €
Charges nettes d'investissement (4)	16 049,42 €	- 7 630,96 €	4 200,66 €	4 200,66 €	4 206,38 €
Charges nettes totales (3) + (4)	- 5 406,34 €	- 37 372,68 €	- 24 403,03 €	- 24 403,03 €	- 23 635,05 €

Annexe 2. La gestion de l'assainissement

Commune de Magny D'Anigon – Etude financière et coût de la compétence

<u>Compétence Asst</u>	2014	2015	2016	Coût réel (N-1)	Moyenne
011 - Charges de fonctionnement	1 418,80 €	98,80 €	2 999,95 €	2 999,95 €	1 505,85 €
014 - Atténuations de produits	3 413,00 €	3 049,00 €	2 539,00 €	2 539,00 €	3 000,33 €
66 - Charges financières	13 699,33 €	25 050,70 €	20 129,52 €	20 129,52 €	19 626,52 €
Sous total Charges de fonctionnement (hors charges exceptionnelles) liées à un équipement (1)	18 531,13 €	28 198,50 €	25 668,47 €	25 668,47 €	24 132,70 €
70 - Produits des services	15 936,55 €	15 638,56 €	60 987,36 €	60 987,36 €	30 854,16 €
Sous total Recettes de fonctionnement non liées à un équipement (2)	15 936,55 €	15 638,56 €	60 987,36 €	60 987,36 €	30 854,16 €
Charges nettes de fonctionnement (3) = (1) - (2)	2 594,58 €	12 559,94 €	- 35 318,89 €	- 35 318,89 €	- 6 721,46 €
Charges d'investissement	978 912,22 €	63 970,77 €	342 770,82 €	342 770,82 €	461 884,60 €
Recettes d'investissement	862 719,55 €	122 955,00 €	383 025,89 €	383 025,89 €	456 233,48 €
Charges nettes d'investissement (4)	116 192,67 €	- 58 984,23 €	- 40 255,07 €	- 40 255,07 €	5 651,12 €
Charges nettes totales (3) + (4)	118 787,25 €	- 46 424,29 €	- 75 573,96 €	- 75 573,96 €	1 070,33 €

Annexe 2. La gestion de l'assainissement

Commune de Malbouhans – Etude financière et coût de la compétence

<u>Compétence Asst</u>	2014	2015	2016	Coût réel (N-1)	Moyenne
011 - Charges de fonctionnement	- €	- €	450,00 €	450,00 €	450,00 €
Sous total Charges de fonctionnement (hors charges exceptionnelles) liées à un équipement (1)	- €	- €	450,00 €	450,00 €	450,00 €
70 - Produits des services	- €	- €	750,00 €	750,00 €	750,00 €
Sous total Recettes de fonctionnement non liées à un équipement (2)	- €	- €	750,00 €	750,00 €	750,00 €
Charges nettes de fonctionnement (3) = (1) - (2)	- €	- €	- 300,00 €	- 300,00 €	- 300,00 €
Charges d'investissement	- €	- €	- €	- €	- €
Recettes d'investissement	- €	- €	- €	- €	- €
Charges nettes d'investissement (4)	- €	- €	- €	- €	- €
Charges nettes totales (3) + (4)	- €	- €	- 300,00 €	- 300,00 €	- 300,00 €

Annexe 2. La gestion de l'assainissement

Commune de Moffans et Vacheresse – Etude financière et coût de la compétence



Compétence Asst	2014	2015	2016	Coût réel (N-1)	Moyenne
011 - Charges de fonctionnement	8 499,58 €	8 634,92 €	34 988,03 €	34 988,03 €	21 811,48 €
014 - Atténuations de produits	4 342,00 €	4 012,00 €	4 678,00 €	4 678,00 €	4 344,00 €
67 - Charges exceptionnelles	- €	- €	176,77 €	176,77 €	176,77 €
Sous total Charges de fonctionnement (hors charges exceptionnelles) liées à un équipement (1)	12 841,58 €	12 646,92 €	39 842,80 €	39 842,80 €	26 332,25 €
70 - Produits des services	12 325,05 €	66 968,01 €	19 085,12 €	19 085,12 €	32 792,73 €
77 - Produits exceptionnels	0,40 €	0,10 €	35,38 €	35,38 €	11,96 €
Sous total Recettes de fonctionnement non liées à un équipement (2)	12 325,45 €	66 968,11 €	19 120,50 €	19 120,50 €	32 804,69 €
Charges nettes de fonctionnement (3) = (1) - (2)	516,13 €	- 54 321,19 €	20 722,30 €	20 722,30 €	- 6 472,44 €
Charges d'investissement	1 111,01 €	4 345,00 €	- €	- €	2 728,01 €
Recettes d'investissement	- €	- €	- €	- €	- €
Charges nettes d'investissement (4)	1 111,01 €	4 345,00 €	- €	- €	2 728,01 €
Charges nettes totales (3) + (4)	1 627,14 €	- 49 976,19 €	20 722,30 €	20 722,30 €	- 3 744,44 €



4 >

ANNEXES

1

Annexe 1 : La gestion de l'eau potable

2

Annexe 2 : La gestion de l'assainissement

3

Annexe 3 : La gestion des eaux pluviales

4

Annexe 4 : La gestion de la Défense contre l'incendie



Annexe 3. La gestion des eaux pluviales

Commune de Amblans – Etude financière et coût de la compétence

Compétence Eaux Pluviales	2014	2015	2016	Coût réel (N-1)	Moyenne
011 - Charges de fonctionnement	1 266,83 €	742,57 €	2 524,31 €	2 524,31 €	1 511,24 €
012 - Charges de Personnel	2 450,00 €	2 450,00 €	2 450,00 €	2 450,00 €	2 450,00 €
Sous total Charges de fonctionnement (hors charges exceptionnelles) liées à un équipement (1)	3 716,83 €	3 192,57 €	4 974,31 €	4 974,31 €	3 961,24 €
75 - Participations	- €	4 550,00 €	1 300,00 €	1 300,00 €	2 925,00 €
Sous total Recettes de fonctionnement non liées à un équipement (2)	- €	4 550,00 €	1 300,00 €	1 300,00 €	2 925,00 €
Charges nettes de fonctionnement (3) = (1) - (2)	3 716,83 €	- 1 357,43 €	3 674,31 €	3 674,31 €	1 036,24 €
Charges d'investissement	2 922,64 €	- €	- €	- €	2 922,64 €
Charges nettes d'investissement (4)	2 922,64 €	- €	- €	- €	2 922,64 €
Charges nettes totales (3) + (4)	6 639,47 €	- 1 357,43 €	3 674,31 €	3 674,31 €	3 958,88 €

Annexe 3. La gestion des eaux pluviales

Commune de Andornay – Etude financière et coût de la compétence



<u>Compétence Eaux Pluviales</u>	2014	2015	2016	Coût réel (N-1)	Moyenne
Charges nettes de fonctionnement (3) = (1) - (2)	- €	- €	- €	- €	- €
Charges d'investissement	- €	- €	4 800,00 €	4 800,00 €	4 800,00 €
Recettes d'investissement	- €	- €	- €	- €	- €
Charges nettes d'investissement (4)	- €	- €	4 800,00 €	4 800,00 €	4 800,00 €
Charges nettes totales (3) + (4)	- €	- €	4 800,00 €	4 800,00 €	4 800,00 €

Annexe 3. La gestion des eaux pluviales

Commune de Arpenans – Etude financière et coût de la compétence

<u>Compétence Eaux Pluviales</u>	2014	2015	2016	Coût réel (N-1)	Moyenne
012 - Charges de Personnel	- €	- €	60 000,00 €	60 000,00 €	60 000,00 €
Sous total Charges de fonctionnement (hors charges exceptionnelles) liées à un équipement (1)	- €	- €	60 000,00 €	60 000,00 €	60 000,00 €
Charges nettes de fonctionnement (3) = (1) - (2)	- €	- €	60 000,00 €	60 000,00 €	60 000,00 €
Charges d'investissement	- €	- €	1 175,47 €	1 175,47 €	1 175,47 €
Recettes d'investissement	- €	- €	- €	- €	- €
Charges nettes d'investissement (4)	- €	- €	1 175,47 €	1 175,47 €	1 175,47 €
Charges nettes totales (3) + (4)	- €	- €	61 175,47 €	61 175,47 €	61 175,47 €

Annexe 3. La gestion des eaux pluviales

Commune de Genevreville – Etude financière et coût de la compétence

<u>Compétence Eaux Pluviales</u>	2014	2015	2016	Coût réel (N-1)	Moyenne
011 - Charges de fonctionnement	3 713,00 €	3 309,00 €	5 184,00 €	5 184,00 €	4 068,67 €
012 - Charges de Personnel	7 764,00 €	7 963,00 €	8 186,00 €	8 186,00 €	7 971,00 €
Sous total Charges de fonctionnement (hors charges exceptionnelles) liées à un équipement (1)	11 477,00 €	11 272,00 €	13 370,00 €	13 370,00 €	12 039,67 €
Charges nettes de fonctionnement (3) = (1) - (2)	11 477,00 €	11 272,00 €	13 370,00 €	13 370,00 €	12 039,67 €
Charges nettes d'investissement (4)	- €	- €	- €	- €	- €
Charges nettes totales (3) + (4)	11 477,00 €	11 272,00 €	13 370,00 €	13 370,00 €	12 039,67 €

Annexe 3. La gestion des eaux pluviales

Commune de Lyoffans – Etude financière et coût de la compétence

<u>Compétence Eaux Pluviales</u>	2014	2015	2016	Coût réel (N-1)	Moyenne
011 - Charges de fonctionnement	- €	- €	612,00 €	612,00 €	612,00 €
Sous total Charges de fonctionnement (hors charges exceptionnelles) liées à un équipement (1)	- €	- €	612,00 €	612,00 €	612,00 €
Charges nettes de fonctionnement (3) = (1) - (2)	- €	- €	612,00 €	612,00 €	612,00 €
Charges nettes d'investissement (4)	- €	- €	- €	- €	- €
Charges nettes totales (3) + (4)	- €	- €	612,00 €	612,00 €	612,00 €

Annexe 3. La gestion des eaux pluviales

Commune de Magny Vernois – Etude financière et coût de la compétence



<u>Compétence Eaux Pluviales</u>	2014	2015	2016	Coût réel (N-1)	Moyenne
011 - Charges de fonctionnement	3 650,46 €	3 676,20 €	3 720,42 €	3 720,42 €	3 682,36 €
012 - Charges de Personnel	333,48 €	359,94 €	363,68 €	363,68 €	352,37 €
Sous total Charges de fonctionnement (hors charges exceptionnelles) liées à un équipement (1)	3 983,94 €	4 036,14 €	4 084,10 €	4 084,10 €	4 034,73 €
Charges nettes de fonctionnement (3) = (1) - (2)	3 983,94 €	4 036,14 €	4 084,10 €	4 084,10 €	4 034,73 €
Charges nettes d'investissement (4)	- €	- €	- €	- €	- €
Charges nettes totales (3) + (4)	3 983,94 €	4 036,14 €	4 084,10 €	4 084,10 €	4 034,73 €

Annexe 3. La gestion des eaux pluviales

Commune de Vouhenans – Etude financière et coût de la compétence

<u>Compétence Eaux Pluviales</u>	2014	2015	2016	Coût réel (N-1)	Moyenne
011 - Charges de fonctionnement	3 612,52 €	3 631,98 €	3 651,44 €	3 651,44 €	3 631,98 €
Sous total Charges de fonctionnement (hors charges exceptionnelles) liées à un équipement (1)	3 612,52 €	3 631,98 €	3 651,44 €	3 651,44 €	3 631,98 €
Charges nettes de fonctionnement (3) = (1) - (2)	3 612,52 €	3 631,98 €	3 651,44 €	3 651,44 €	3 631,98 €
Charges nettes d'investissement (4)	- €	- €	- €	- €	- €
Charges nettes totales (3) + (4)	3 612,52 €	3 631,98 €	3 651,44 €	3 651,44 €	3 631,98 €



4 >

ANNEXES

1

Annexe 1 : La gestion de l'eau potable

2

Annexe 2 : La gestion de l'assainissement

3

Annexe 3 : La gestion des eaux pluviales

4

Annexe 4 : La gestion de la Défense contre l'incendie



Annexe 4. La gestion de la Défense contre l'incendie

Commune de Arpenans – Etude financière et coût de la compétence



<u>Compétence DECI</u>	2014	2015	2016	Coût réel (N-1)	Moyenne
Charges nettes de fonctionnement (3) = (1) - (2)	- €	- €	- €	- €	- €
Charges d'investissement	- €	- €	2 500,00 €	2 500,00 €	2 500,00 €
Recettes d'investissement	- €	- €	- €	- €	- €
Charges nettes d'investissement (4)	- €	- €	2 500,00 €	2 500,00 €	2 500,00 €
Charges nettes totales (3) + (4)	- €	- €	2 500,00 €	2 500,00 €	2 500,00 €

Annexe 4. La gestion de la Défense contre l'incendie

Commune de Genevreville – Etude financière et coût de la compétence



Compétence DECI	2014	2015	2016	Coût réel (N-1)	Moyenne
012 - Charges de Personnel	1 663,32 €	1 663,32 €	1 663,32 €	1 663,32 €	1 663,32 €
Sous total Charges de fonctionnement (hors charges exceptionnelles) liées à un équipement (1)	1 663,32 €	1 663,32 €	1 663,32 €	1 663,32 €	1 663,32 €
Charges nettes de fonctionnement (3) = (1) - (2)	1 663,32 €	1 663,32 €	1 663,32 €	1 663,32 €	1 663,32 €
Charges nettes d'investissement (4)	- €	- €	- €	- €	- €
Charges nettes totales (3) + (4)	1 663,32 €	1 663,32 €	1 663,32 €	1 663,32 €	1 663,32 €

Annexe 4. La gestion de la Défense contre l'incendie

Commune de Le Val de Gouhenans – Etude financière et coût de la compétence



<u>Compétence DECI</u>	2014	2015	2016	Coût réel (N-1)	Moyenne
011 - Charges de fonctionnement	916,06 €	1 919,87 €	940,25 €	940,25 €	1 430,06 €
Sous total Charges de fonctionnement (hors charges exceptionnelles) liées à un équipement (1)	916,06 €	1 919,87 €	940,25 €	940,25 €	1 430,06 €
Charges nettes de fonctionnement (3) = (1) - (2)	916,06 €	1 919,87 €	940,25 €	940,25 €	1 430,06 €
Charges nettes d'investissement (4)	- €	- €	- €	- €	- €
Charges nettes totales (3) + (4)	916,06 €	1 919,87 €	940,25 €	940,25 €	1 430,06 €

Annexe 4. La gestion de la Défense contre l'incendie

Commune de Lure – Etude financière et coût de la compétence



Compétence DECI	2014	2015	2016	Coût réel (N-1)	Moyenne
011 - Charges de fonctionnement	11 067,39 €	3 738,06 €	- €	- €	7 402,73 €
65 - Participations	129 094,84 €	161 954,00 €	161 954,00 €	161 954,00 €	151 000,95 €
Sous total Charges de fonctionnement (hors charges exceptionnelles) liées à un équipement (1)	140 162,23 €	165 692,06 €	161 954,00 €	161 954,00 €	158 403,67 €
Charges nettes de fonctionnement (3) = (1) - (2)	140 162,23 €	165 692,06 €	161 954,00 €	161 954,00 €	158 403,67 €
Charges d'investissement	3 886,76 €	7 242,41 €	21 880,32 €	21 880,32 €	11 003,16 €
Recettes d'investissement	- €			- €	- €
Charges nettes d'investissement (4)	3 886,76 €	7 242,41 €	21 880,32 €	21 880,32 €	11 003,16 €
Charges nettes totales (3) + (4)	144 048,99 €	172 934,47 €	183 834,32 €	183 834,32 €	169 406,84 €

Annexe 4. La gestion de la Défense contre l'incendie

Commune de Magny Vernois – Etude financière et coût de la compétence

Compétence DECI	2014	2015	2016	Coût réel (N-1)	Moyenne
012 - Charges de Personnel	9,88 €	10,26 €	10,45 €	10,45 €	10,20 €
Sous total Charges de fonctionnement (hors charges exceptionnelles) liées à un équipement (1)	9,88 €	10,26 €	10,45 €	10,45 €	10,20 €
Charges nettes de fonctionnement (3) = (1) - (2)	9,88 €	10,26 €	10,45 €	10,45 €	10,20 €
Charges nettes d'investissement (4)	- €	- €	- €	- €	- €
Charges nettes totales (3) + (4)	9,88 €	10,26 €	10,45 €	10,45 €	10,20 €

Annexe 4. La gestion de la Défense contre l'incendie

Commune de Malbouhans – Etude financière et coût de la compétence

<u>Compétence DECI</u>	2014	2015	2016	Coût réel (N-1)	Moyenne
011 - Charges de fonctionnement	5 334,35 €	5 526,69 €	5 494,01 €	5 494,01 €	5 451,68 €
Sous total Charges de fonctionnement (hors charges exceptionnelles) liées à un équipement (1)	5 334,35 €	5 526,69 €	5 494,01 €	5 494,01 €	5 451,68 €
Charges nettes de fonctionnement (3) = (1) - (2)	5 334,35 €	5 526,69 €	5 494,01 €	5 494,01 €	5 451,68 €
Charges nettes d'investissement (4)	- €	- €	- €	- €	- €
Charges nettes totales (3) + (4)	5 334,35 €	5 526,69 €	5 494,01 €	5 494,01 €	5 451,68 €

Annexe 4. La gestion de la Défense contre l'incendie

Commune de Palante – Etude financière et coût de la compétence

<u>Compétence DECI</u>	2014	2015	2016	Coût réel (N-1)	Moyenne
Charges d'investissement	- €	- €	11 694,48 €	11 694,48 €	11 694,48 €
Recettes d'investissement	- €	- €	- €	- €	- €
Charges nettes d'investissement (4)	- €	- €	11 694,48 €	11 694,48 €	11 694,48 €
Charges nettes totales (3) + (4)	- €	- €	11 694,48 €	11 694,48 €	11 694,48 €

Annexe 4. La gestion de la Défense contre l'incendie

Commune de Vy-Lès-Lure – Etude financière et coût de la compétence

Compétence DECI	2014	2015	2016	Coût réel (N-1)	Moyenne
011 - Charges de fonctionnement	9 874,12 €	10 216,97 €	10 043,05 €	10 043,05 €	10 044,71 €
Sous total Charges de fonctionnement (hors charges exceptionnelles) liées à un équipement (1)	9 874,12 €	10 216,97 €	10 043,05 €	10 043,05 €	10 044,71 €
Charges nettes de fonctionnement (3) = (1) - (2)	9 874,12 €	10 216,97 €	10 043,05 €	10 043,05 €	10 044,71 €
Charges d'investissement	- €	- €	699,83 €	699,83 €	699,83 €
Recettes d'investissement	- €	- €	- €	- €	- €
Charges nettes d'investissement (4)	- €	- €	699,83 €	699,83 €	699,83 €
Charges nettes totales (3) + (4)	9 874,12 €	10 216,97 €	10 742,88 €	10 742,88 €	10 744,54 €



Deloitte fait référence à un ou plusieurs cabinets membres de Deloitte Touche Tohmatsu Limited, société de droit anglais (« private company limited by guarantee »), et à son réseau de cabinets membres constitués en entités indépendantes et juridiquement distinctes. Pour en savoir plus sur la structure légale de Deloitte Touche Tohmatsu Limited et de ses cabinets membres, consulter www.deloitte.com/about. En France, Deloitte SAS est le cabinet membre de Deloitte Touche Tohmatsu Limited, et les services professionnels sont rendus par ses filiales et ses affiliés.

Deloitte fournit des services professionnels dans les domaines de l'audit, de la fiscalité, du consulting et du financial advisory, à ses clients des secteurs public ou privé, de toutes tailles et de toutes activités. Fort d'un réseau de firmes membres dans plus de 150 pays, Deloitte allie des compétences de niveau international à des expertises locales pointues, afin d'accompagner ses clients dans leur développement partout où ils opèrent. Nos 244 400 professionnels sont animés par un objectif commun, faire de Deloitte la référence en matière d'excellence de service.

En France, Deloitte mobilise un ensemble de compétences diversifiées pour répondre aux enjeux de ses clients, de toutes tailles et de tous secteurs – des grandes entreprises multinationales aux microentreprises locales, en passant par les entreprises moyennes. Fort de l'expertise de ses 10 300 collaborateurs et associés, Deloitte en France est un acteur de référence en audit et risk services, consulting, financial advisory, juridique & fiscal et expertise comptable, dans le cadre d'une offre pluridisciplinaire et de principes d'action en phase avec les exigences de notre environnement.

Le présent document et ses annexes sont confidentiels et réservés à l'usage interne exclusif de la Communauté de communes du Pays de Lure. Toute reproduction ou toute divulgation partielle ou totale à des tiers en est interdite, sauf accord écrit préalable de Deloitte & Associés.

