

FICHE DESCRIPTIVE DU DEVERSOIR D'ORAGE N° 1

Date d'intervention : 10/02/2015 Heure : Météorologie : Bon

LOCALISATION :

Adresse : SAINT-PIERRE DE BOEUF

Type de réseau : UN

N° DO : 1

Regard non inspecté :

CARACTERISTIQUES

Tampon :

Type:	Vérouillable
Dimensions :	DN 600

Type de construction du regard :

Corps de cheminée :	600*600
Cunette et partie basse :	Béton

Profondeur du regard (m – TN / Radier) :

*1 : Bon ; 2 : Moyen ; 3 : Médiocre ; 0 : Sans objet

OBSERVATIONS

Etat du regard et de la canalisation :

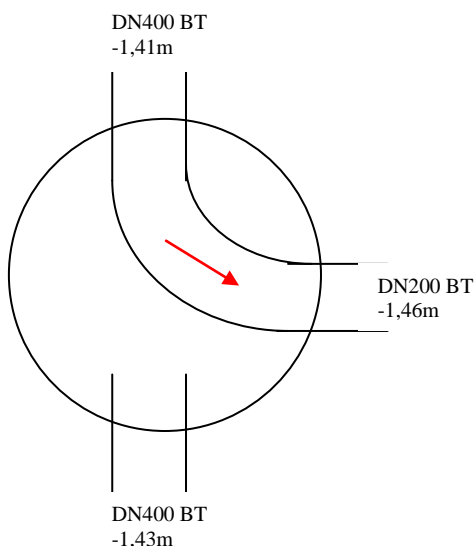
Réalisation * :	1
Etat général * :	1
Etat du joint * :	1

Echelle : Non Etat * : 1

REMARQUES GENERALES

SCHEMA DU REGARD

Vue en plan :



Photographies :



FICHE DESCRIPTIVE DU DEVERSOIR D'ORAGE N° 2

Date d'intervention : 10/02/2015 Heure : Météorologie : Bon

LOCALISATION :

Adresse : SAINT-PIERRE DE BOEUF

Type de réseau : UN

N° DO : 2

Regard non inspecté :

CARACTERISTIQUES

Tampon : Sans tampon

Type:	Vérouillable
Dimensions :	DN 600

Type de construction :

Corps de cheminée :	1000*1000
Cunette et partie basse :	Beton

Profondeur du regard (m – TN / Radier) :

*1 : Bon ; 2 : Moyen ; 3 : Médiocre ; 0 : Sans objet

OBSERVATIONS

Etat du regard et de la canalisation :

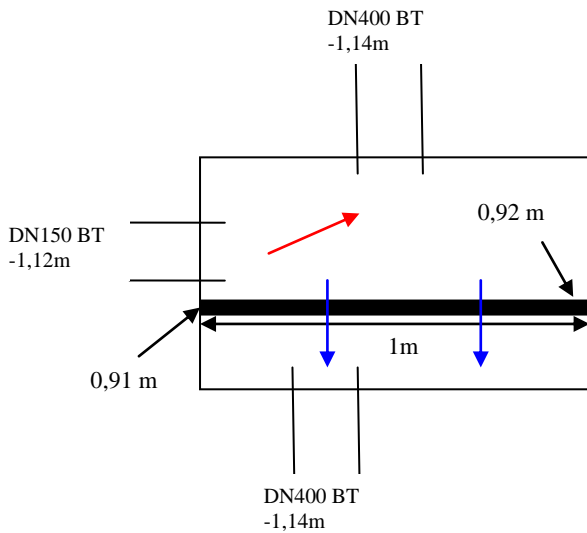
Réalisation * :	1
Etat général * :	1
Etat du joint * :	1

Echelle : Non Etat * : 1

REMARQUES GENERALES

SCHEMA DU REGARD

Vue en plan :



Photographies :



Date d'intervention : 10/02/2015 Heure : Météorologie : Bon

LOCALISATION :

Adresse : SAINT-PIERRE DE BOEUF

Type de réseau : UN

N° DO : 3

Regard non inspecté :

CARACTERISTIQUES

Tampon : Sans tampon

Type:	Pivotable
Dimensions :	DN 600

Type de construction :

Corps de cheminée :	DN 800
Cunette et partie basse :	DN 600

Profondeur du regard (m – TN / Radier) :

*1 : Bon ; 2 : Moyen ; 3 : Médiocre ; 0 : Sans objet

OBSERVATIONS

Etat du regard et de la canalisation :

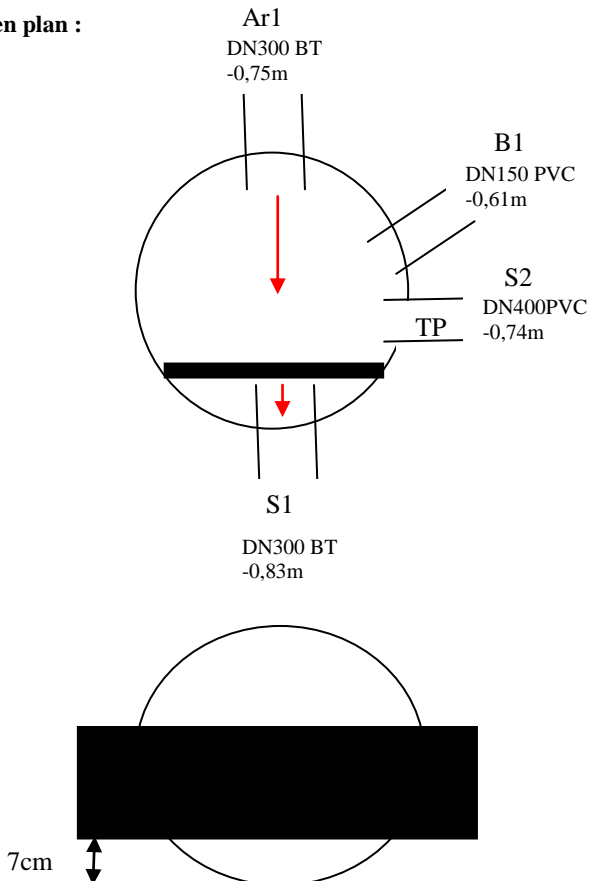
Réalisation * :	1
Etat général * :	1
Etat du joint * :	1

Echelle : Non Etat * : 1

REMARQUES GENERALES

SCHEMA DU REGARD

Vue en plan :



Photographies :



Date d'intervention : 11/02/2015 Heure : Météorologie : Bon

LOCALISATION :
 Adresse : SAINT-PIERRE DE BOEUF Type de réseau : UN
 N° DO : 5 Regard non inspecté :

CARACTERISTIQUES

Tampon : Sans tampon

Type:	Vérouillable
Dimensions :	DN 600

Type de construction :

Corps de cheminée :	Béton
Cunette et partie basse :	Béton

Profondeur du regard (m – TN / Radier) :

*1 : Bon ; 2 : Moyen ; 3 : Médiocre ; 0 : Sans objet

OBSERVATIONS

Etat du regard et de la canalisation :

Réalisation * :	1
Etat général * :	1
Etat du joint * :	1

Echelle : Oui Etat * : 1

REMARQUES GENERALES

SCHEMA DU REGARD

Vue en plan :

Photographies :

Date d'intervention : 11/02/2015 Heure : Météorologie : Bon

LOCALISATION :

Adresse : SAINT-PIERRE DE BOEUF

Type de réseau : UN

N° DO : 6

Regard non inspecté :

CARACTERISTIQUES

Tampon : Sans tampon

Type:	Simple
Dimensions :	DN 600

Type de construction :

Corps de cheminée :	800*800
Cunette et partie basse :	Béton

Profondeur du regard (m – TN / Radier) :

*1 : Bon ; 2 : Moyen ; 3 : Médiocre ; 0 : Sans objet

OBSERVATIONS

Etat du regard et de la canalisation :

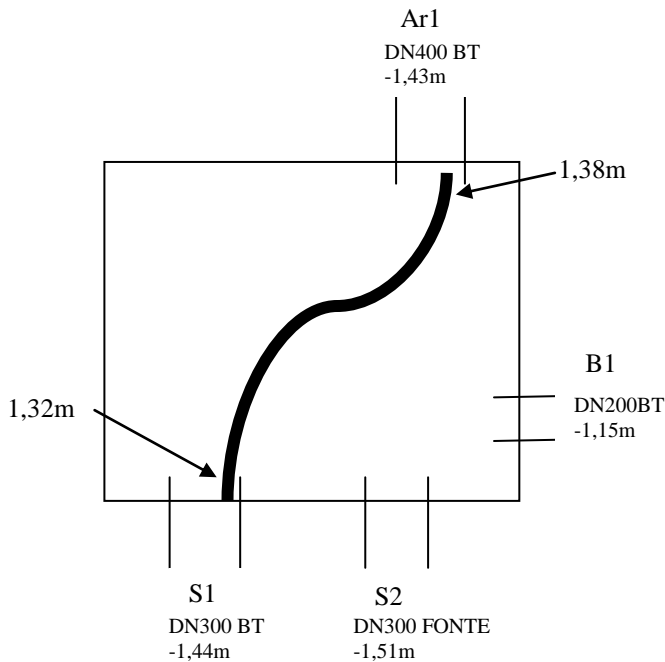
Réalisation * :	1
Etat général * :	1
Etat du joint * :	1

Echelle : Non Etat * : 1

REMARQUES GENERALES

SCHEMA DU REGARD

Vue en plan :



Largeur crête : 1,4m
Epaisseur : 5 cm

Photographies :



Date d'intervention : 11/02/2015 Heure : Météorologie : Bon

LOCALISATION :
 Adresse : SAINT-PIERRE DE BOEUF Type de réseau : UN
 N° DO : 7 Regard non inspecté :

CARACTERISTIQUES

Tampon : Sans tampon

Type:	Simple
Dimensions :	DN 600

Type de construction :

Corps de cheminée :	800*800
Cunette et partie basse :	Béton

Profondeur du regard (m – TN / Radier) :

*1 : Bon ; 2 : Moyen ; 3 : Médiocre ; 0 : Sans objet

OBSERVATIONS

Etat du regard et de la canalisation :

Réalisation * :	1
Etat général * :	1
Etat du joint * :	1

Echelle : Non Etat * : 1

REMARQUES GENERALES

SCHEMA DU REGARD

Vue en plan :

Ar1
DN700 BT
-1,70m

B1
DN200 BT
-1,39m

S1
DN200 BT
-1,69m

S2
DN700 BT
-1,73m

Longueur : 1,2m

1,57m

30 cm

10 cm

1,80m

Photographies :

11. 2. 2015 15:05

11. 2. 2015 15:05

Date d'intervention : 11/02/2015 Heure : Météorologie : Bon

LOCALISATION :
 Adresse : SAINT-PIERRE DE BOEUF Type de réseau : UN
 N° DO : 8 Regard non inspecté :

CARACTERISTIQUES

Tampon : Sans tampon

Type:	Pivotable
Dimensions :	DN 600

Type de construction :

Corps de cheminée :	1000*1000
Cunette et partie basse :	Béton

Profondeur du regard (m – TN / Radier) :

*1 : Bon ; 2 : Moyen ; 3 : Médiocre ; 0 : Sans objet

OBSERVATIONS

Etat du regard et de la canalisation :

Réalisation * :	1
Etat général * :	1
Etat du joint * :	1

Echelle : Non Etat * : 1

REMARQUES GENERALES

SCHEMA DU REGARD

Vue en plan :

Largeur crête : 1,06m
 Epaisseur crête : 10 cm

Photographies :

