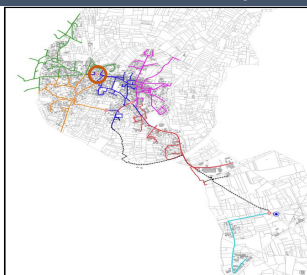


Localisation du compteur



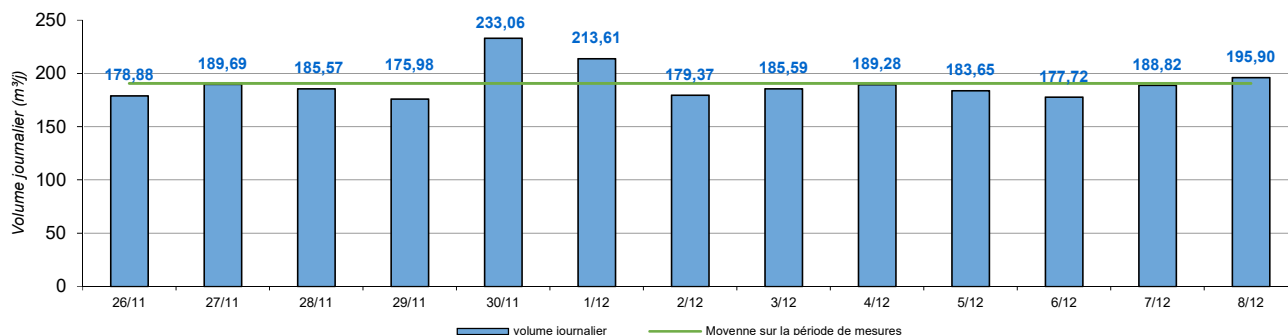
Information compteur

| | |
|-------------|---------|
| Marque | Siemens |
| Diamètre | 150 |
| Année | 2017 |
| Télégestion | Oui |

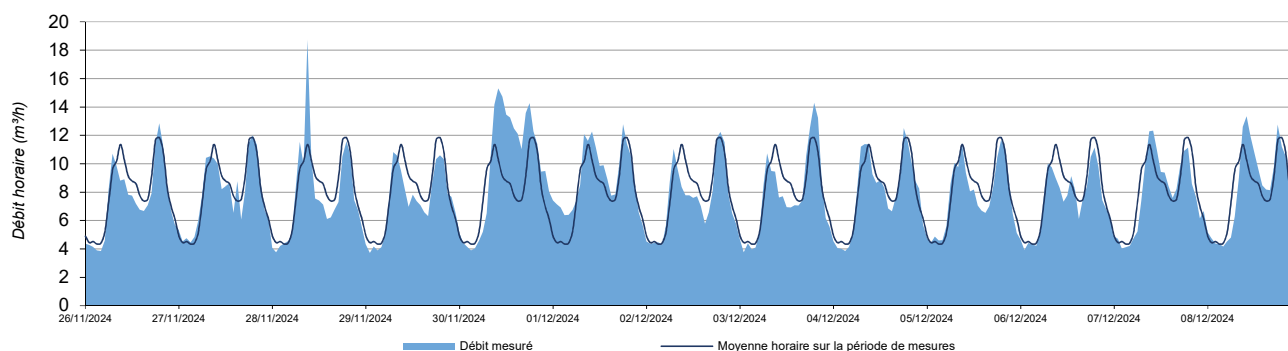
Photo du compteur



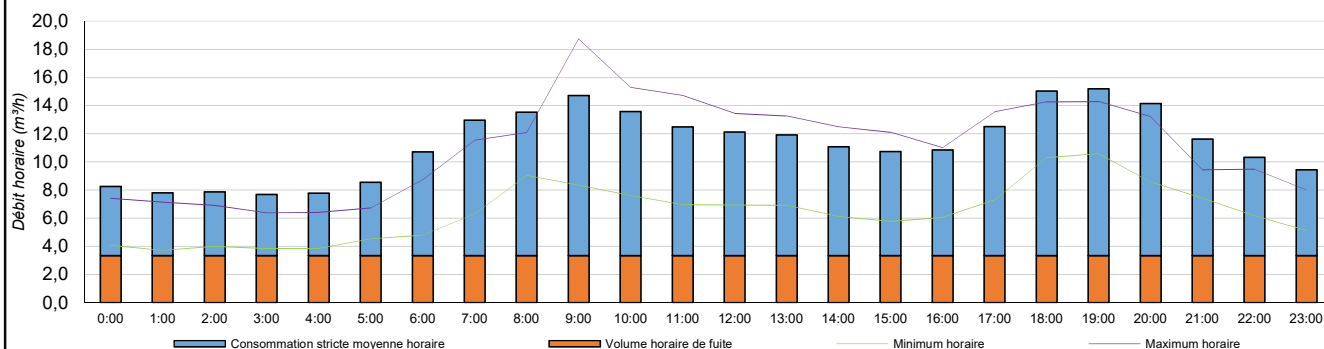
Evolution du volume journalier mis en distribution



Evolution du volume horaire mis en distribution



Evolution du volume horaire mis en distribution



Synthèse des données

| | |
|-----------------------------|---------------|
| Volume consommé | 110,25 m³/j |
| Volume de fuite | 80,30 m³/j |
| Volume total | 190,55 m³/j |
| Volume journalier de pointe | 233,06 m³/j |
| Débit horaire de fuite | 3,35 m³/h |
| Indice linéaire de fuite | 12,08 m³/j/km |
| Linéaire réseau | 6,65 km |
| Coef de pointe horaire | 1,49 |
| Performance | Mauvais |

Répartition des volumes mis en distribution

