

### Localisation du compteur



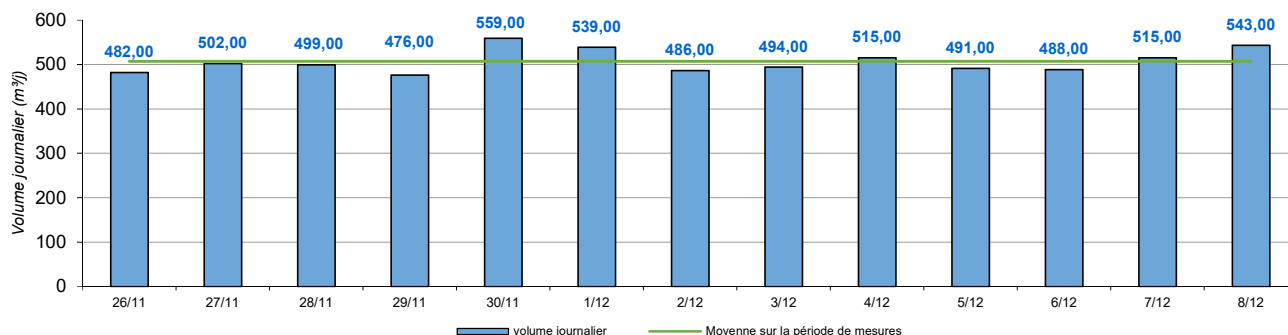
### Information compteur

|             |         |
|-------------|---------|
| Marque      | Siemens |
| Diamètre    | 150     |
| Année       | 2008    |
| Télégestion | Oui     |

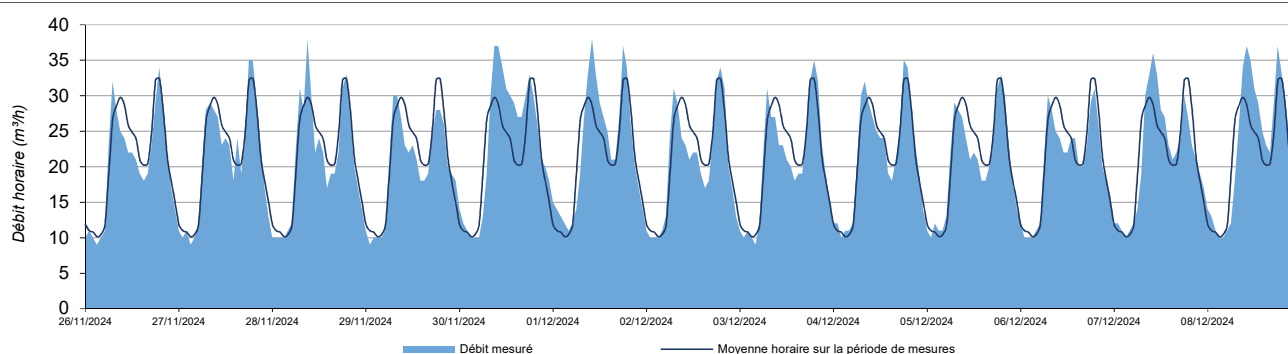
### Photo du compteur



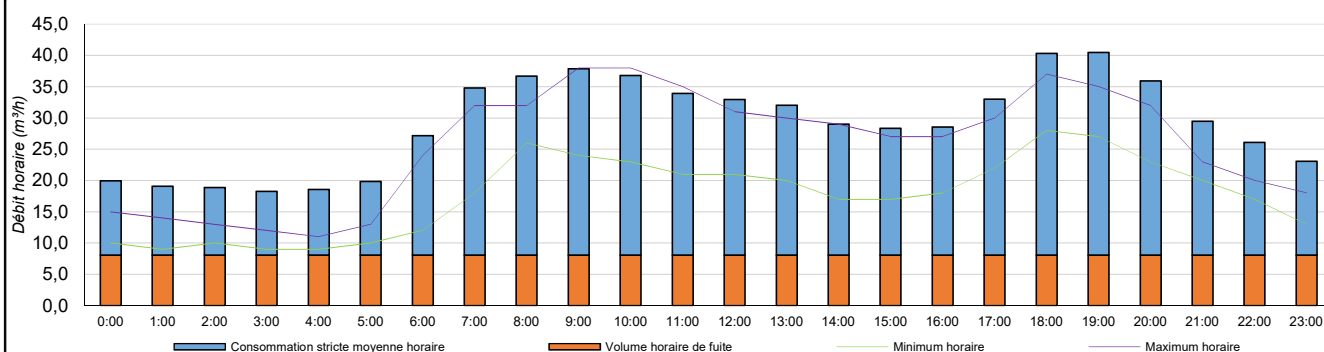
### Evolution du volume journalier mis en distribution



### Evolution du volume horaire mis en distribution



### Evolution du volume horaire mis en distribution



### Synthèse des données

|                             |              |
|-----------------------------|--------------|
| Volume consommé             | 312,45 m³/j  |
| Volume de fuite             | 194,40 m³/j  |
| Volume total                | 506,85 m³/j  |
| Volume journalier de pointe | 559,00 m³/j  |
| Débit horaire de fuite      | 8,10 m³/h    |
| Indice linéaire de fuite    | 9,27 m³/j/km |
| Linéaire réseau             | 20,96 km     |
| Coef de pointe horaire      | 1,53         |
| Performance                 | Mauvais      |

### Répartition des volumes mis en distribution

