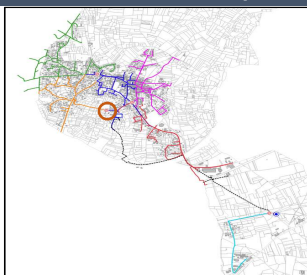


Localisation du compteur



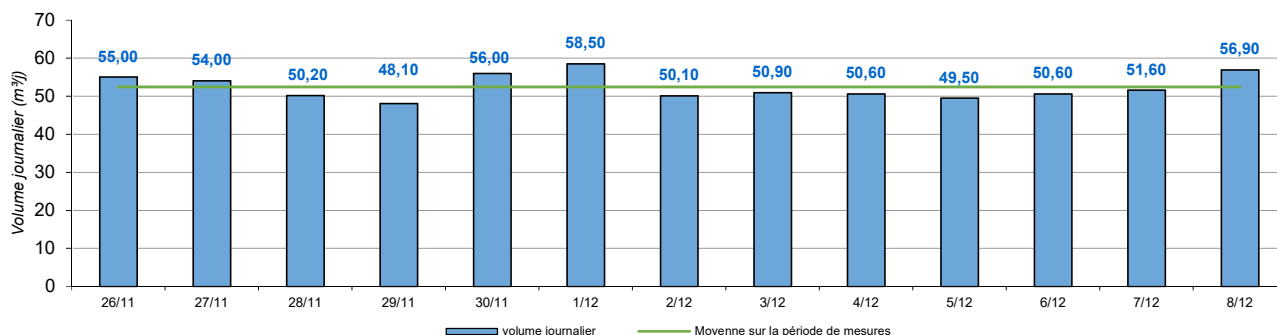
Information compteur

Marque	Siemens
Diamètre	100
Année	2008
Télégestion	Oui

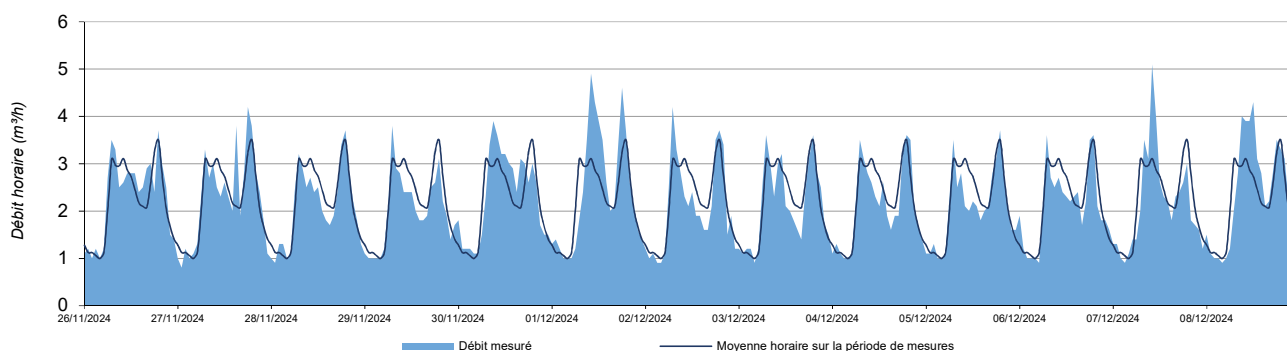
Photo du compteur



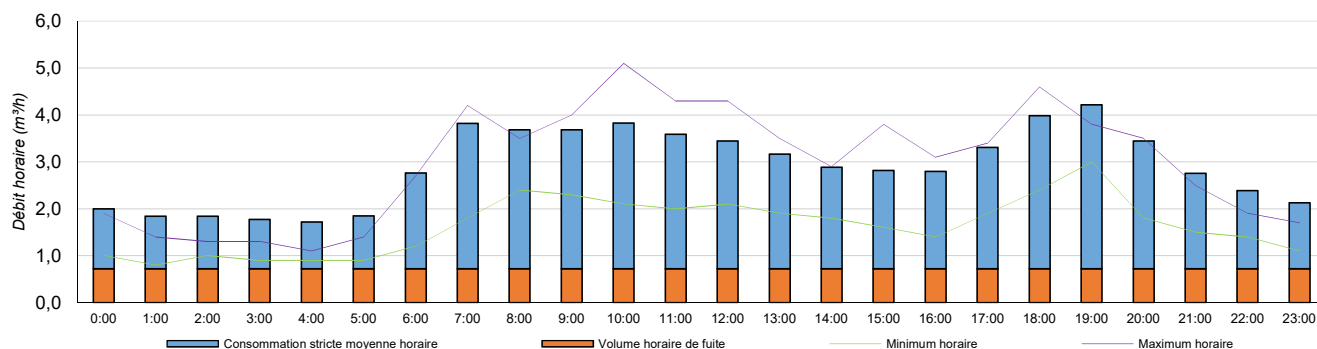
Evolution du volume journalier mis en distribution



Evolution du volume horaire mis en distribution



Evolution du volume horaire mis en distribution



Synthèse des données

Volume consommé	35,18 m³/j
Volume de fuite	17,28 m³/j
Volume total	52,46 m³/j
Volume journalier de pointe	58,50 m³/j
Débit horaire de fuite	0,72 m³/h
Indice linéaire de fuite	4,50 m³/j/km
Linéaire réseau	3,84 km
Coef de pointe horaire	1,60
Performance	Mauvais

Répartition des volumes mis en distribution

