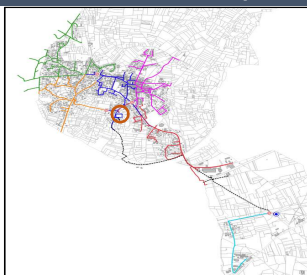



Localisation du compteur



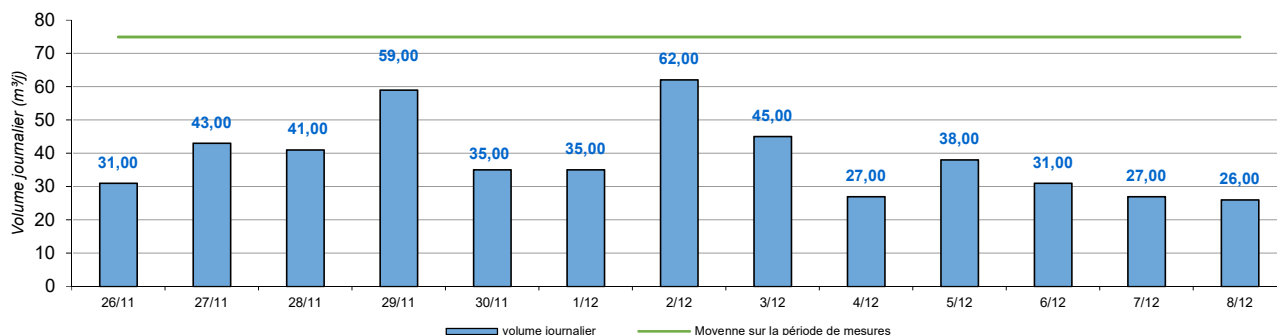
Information compteur

Marque	Siemens
Diamètre	100
Année	2024
Télégestion	Oui

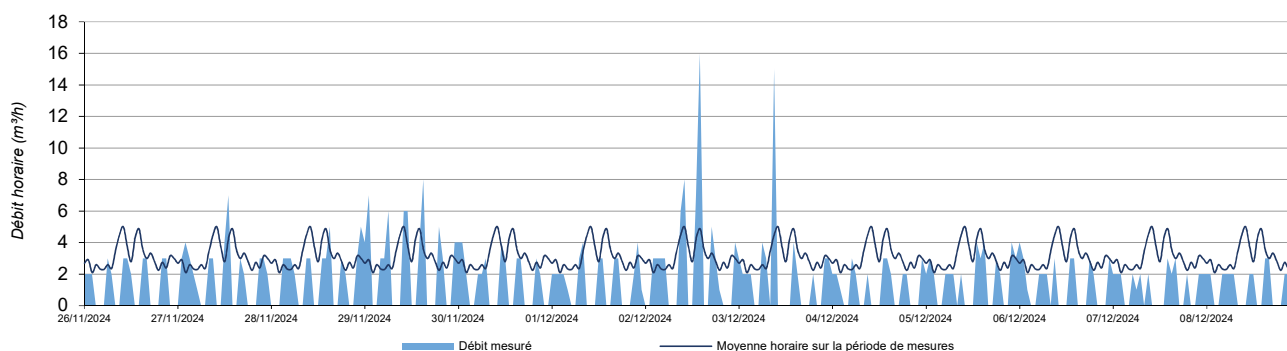
Photo du compteur



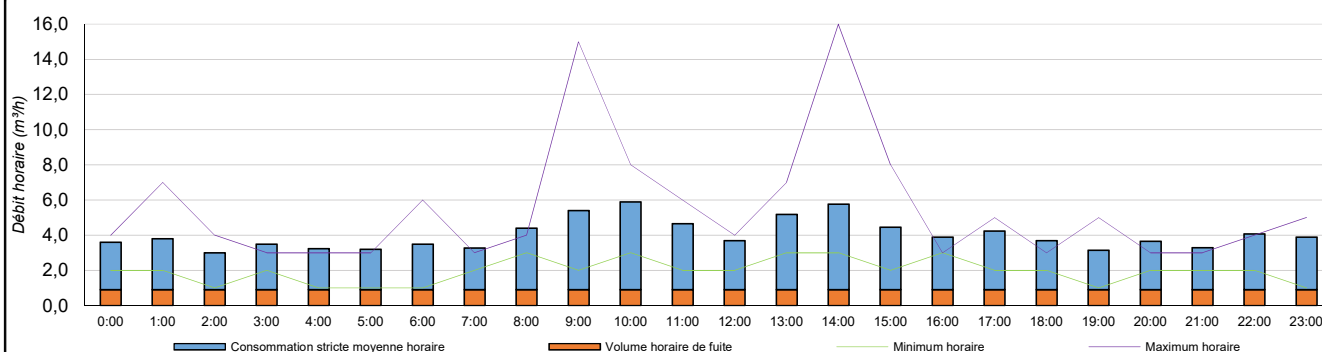
Evolution du volume journalier mis en distribution (Hors période de pompage)



Evolution du volume horaire mis en distribution



Evolution du volume horaire mis en distribution (Hors période de pompage)



Synthèse des données

Volume consommé	53,28 m³/j
Volume de fuite	21,60 m³/j
Volume total	74,88 m³/j
Volume journalier de pointe	62,00 m³/j
Débit horaire de fuite	0,90 m³/h
Indice linéaire de fuite	4,02 m³/j/km
Linéaire réseau	5,37 km
Coef de pointe horaire	1,60
Performance	Mauvais

Répartition des volumes mis en distribution

