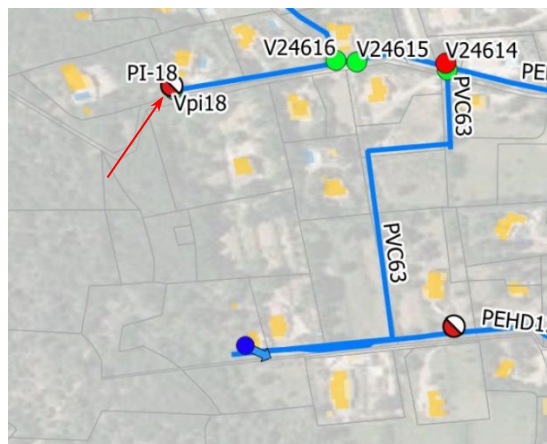
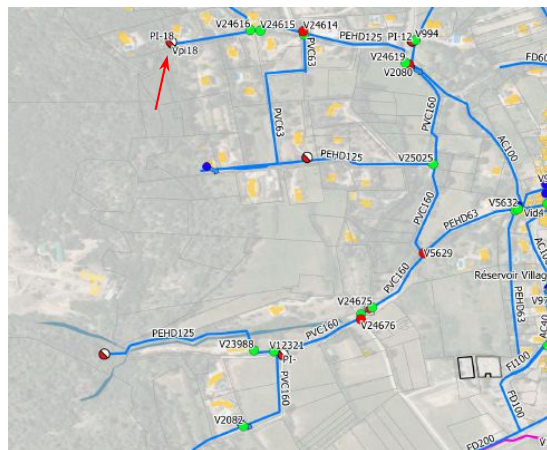


## LOCALISATION DU POINT DE MESURE



## PHOTOS MESURE DE PRESSION



## TYPE DE POINT DE MESURE

- ☐
- Point équipé – télésurveillé
- ☒
- Point équipé dans le cadre de la campagne

## MATERIEL DE MESURE

- ☒
- Sonde de pression

## PARAMETRES MESURES

- ☒ Pression  
Pas de temps de mesure : 30sec

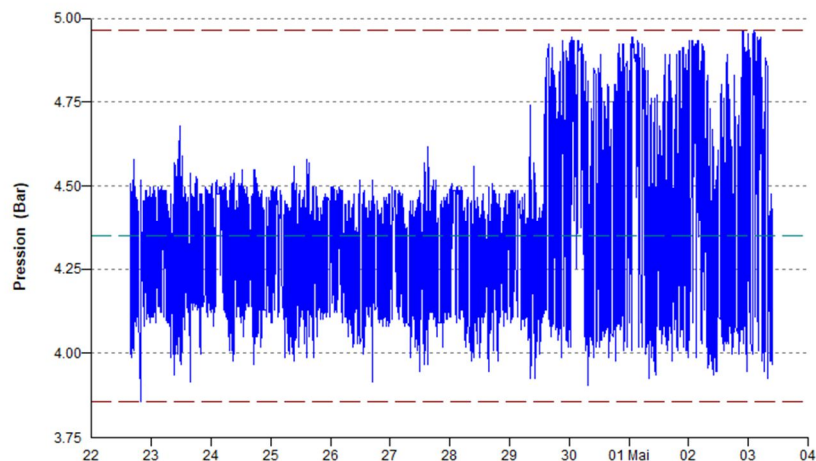
## TYPE DE MESURE

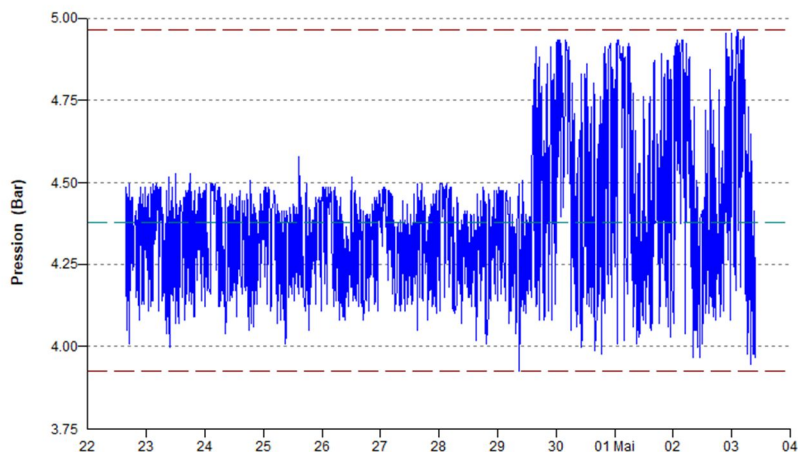
- ☐
- Ponctuelle
- ☒
- Continue

## REMARQUES

Altitude du point : 491.00 mNGF

**RESULTATS**
☐ Données sur un pas de temps de 30 sec

**Site : P8-PI18**

☐ Données sur un pas de temps de 5min

**Mesure de pression - P8-PI18**


PRESSION CONTINUE	Min	Moy bars	Max
P8 - PI18 Ch des grandes vignes	3.93	4.39	4.96