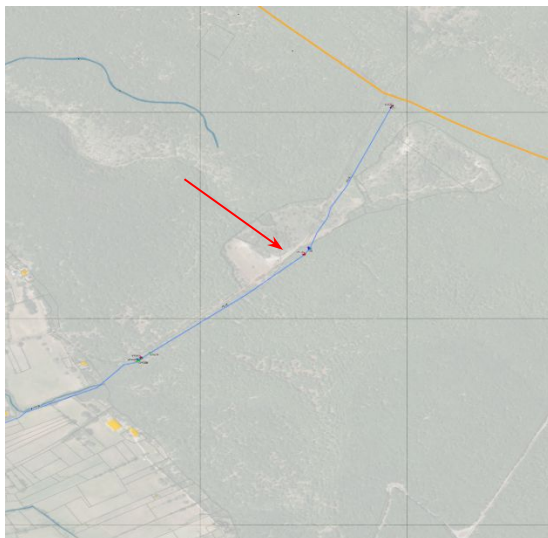


**LOCALISATION DU POINT DE MESURE**



**PHOTOS MESURE DE PRESSION**



**TYPE DE POINT DE MESURE**

- ☐ Point équipé – télésurveillé ☒ Point équipé dans le cadre de la campagne

**MATERIEL DE MESURE**

- ☒ Sonde de pression

**PARAMETRES MESURES**

- ☒ Pression  
Pas de temps de mesure : 30sec

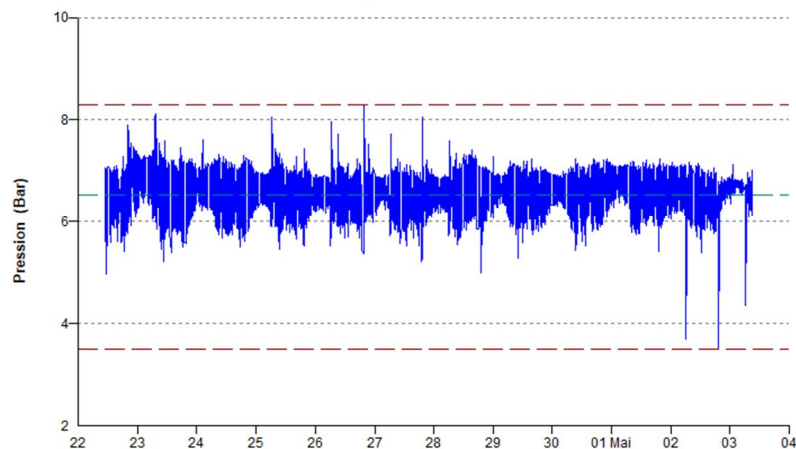
**TYPE DE MESURE**

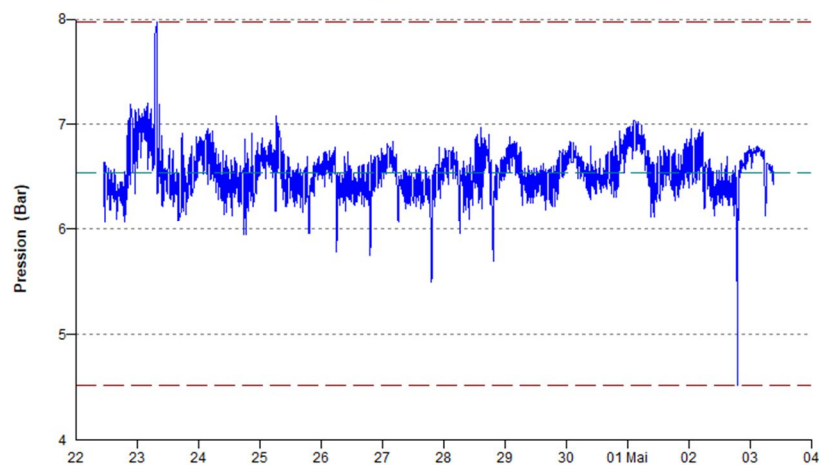
- ☐ Ponctuelle ☒ Continue

**REMARQUES**

Altitude du point : 487.50 mNGF

**RESULTATS**
☐ Données sur un pas de temps de 30 sec

**Mesure de pression - P2-PI13**

☐ Données sur un pas de temps de 5min

**Mesure de pression - P2-PI13**


PRESSION CONTINUE	Min	Moy bars	Max
P2 - PI13 Ch Baudinard	4.07	6.54	8.03