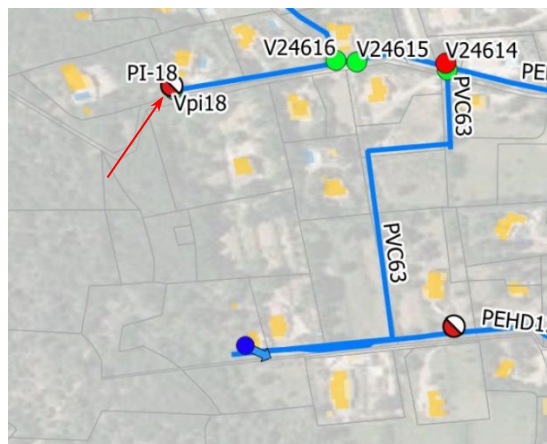
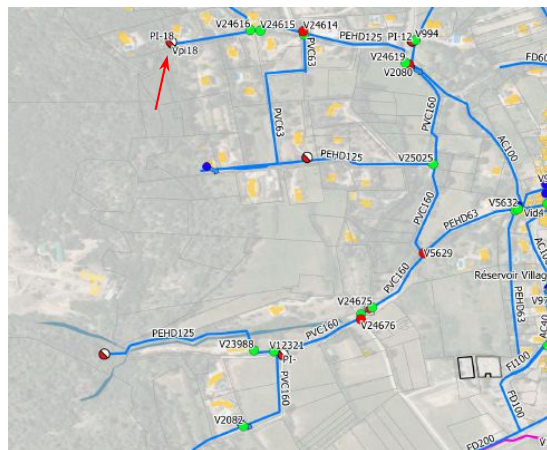


LOCALISATION DU POINT DE MESURE – Campagne période estivale



PHOTOS MESURE DE PRESSION



TYPE DE POINT DE MESURE

- ☐
- Point équipé – télésurveillé
- ☒
- Point équipé dans le cadre de la campagne

MATERIEL DE MESURE

- ☒
- Sonde de pression

PARAMETRES MESURES

- ☒ Pression
Pas de temps de mesure : 30sec

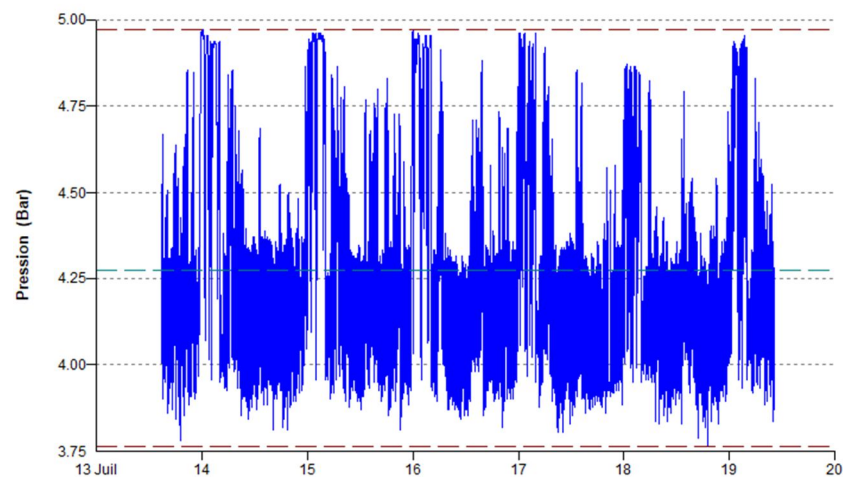
TYPE DE MESURE

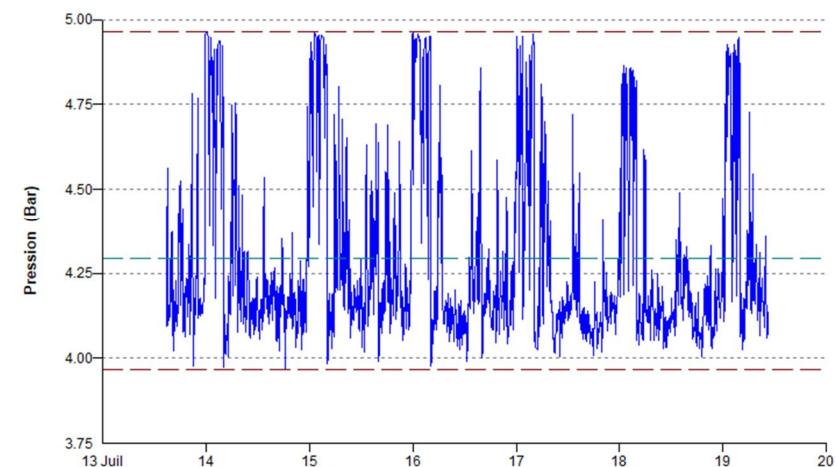
- ☐
- Ponctuelle
- ☒
- Continue

REMARQUES

Altitude du point : 491.00 mNGF

RESULTATS
☐ Données sur un pas de temps de 30 sec

Site : PAE8

☐ Données sur un pas de temps de 5min

Site : PAE8


PRESSION CONTINUE	Min	Moy bars	Max
P8 - Pl18 Ch des grandes vignes	3.97	4.29	4.97