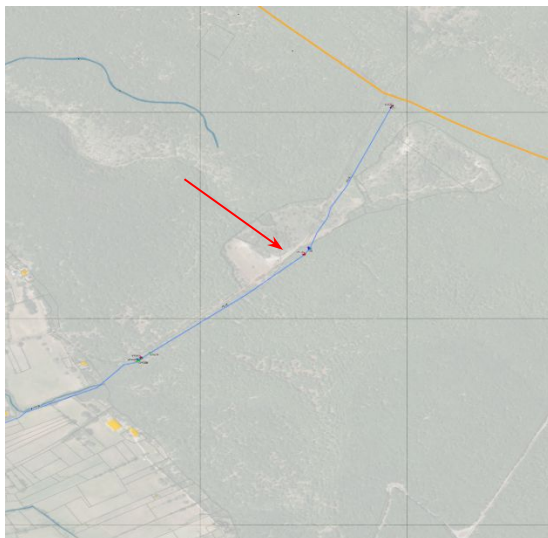


LOCALISATION DU POINT DE MESURE – Campagne période estivale



PHOTOS MESURE DE PRESSION



TYPE DE POINT DE MESURE

- ☐ Point équipé – télésurveillé ☒ Point équipé dans le cadre de la campagne

MATERIEL DE MESURE

- ☒ Sonde de pression

PARAMETRES MESURES

- ☒ Pression
Pas de temps de mesure : 30sec

TYPE DE MESURE

- ☐ Ponctuelle ☒ Continue

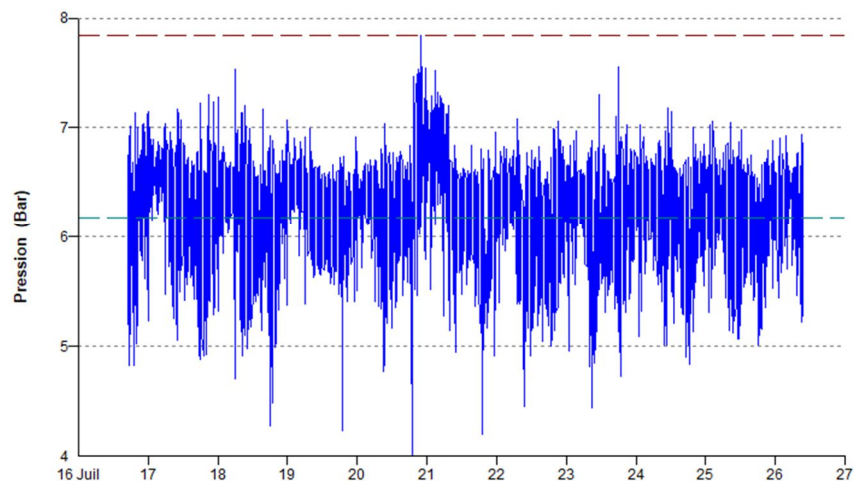
REMARQUES

Altitude du point : 487.50 mNGF

RESULTATS

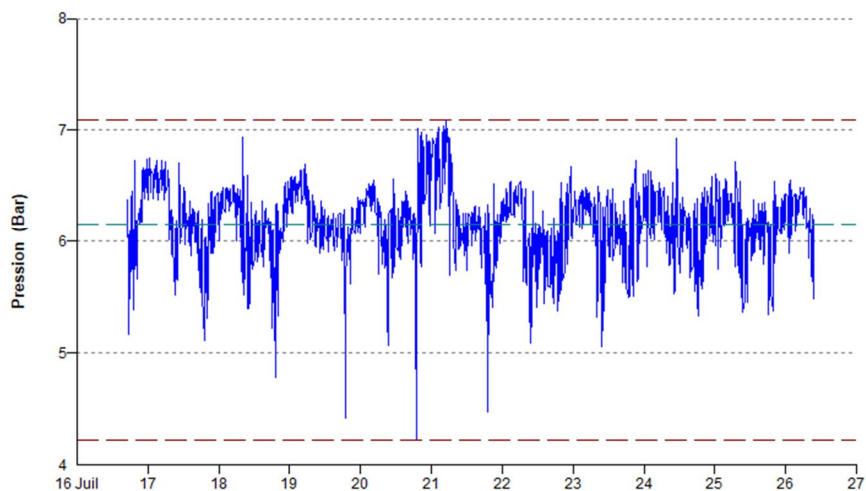
☐ Données sur un pas de temps de 30 sec

Site : PAE2



☐ Données sur un pas de temps de 5min

Site : PAE2



| PRESSION CONTINUE | Min | Moy bars | Max |
|------------------------|------|-------------|------|
| P2 - P113 Ch Baudinard | 4.23 | 6.17 | 7.10 |