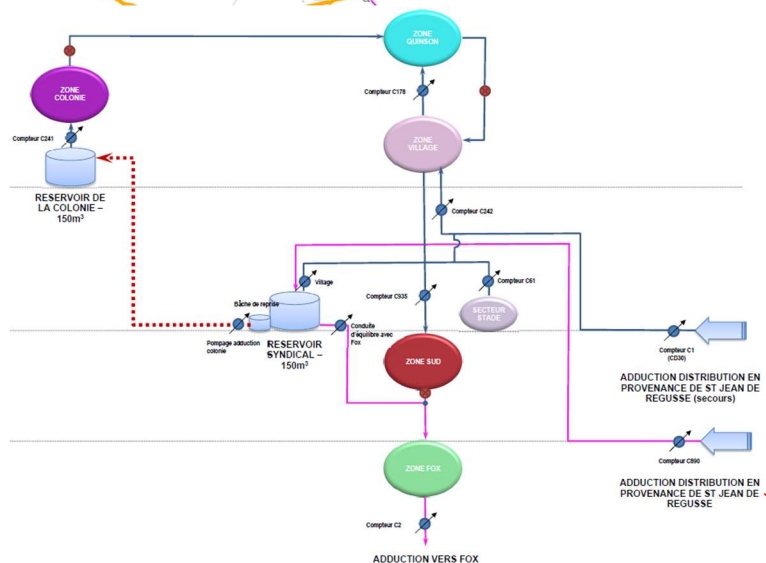
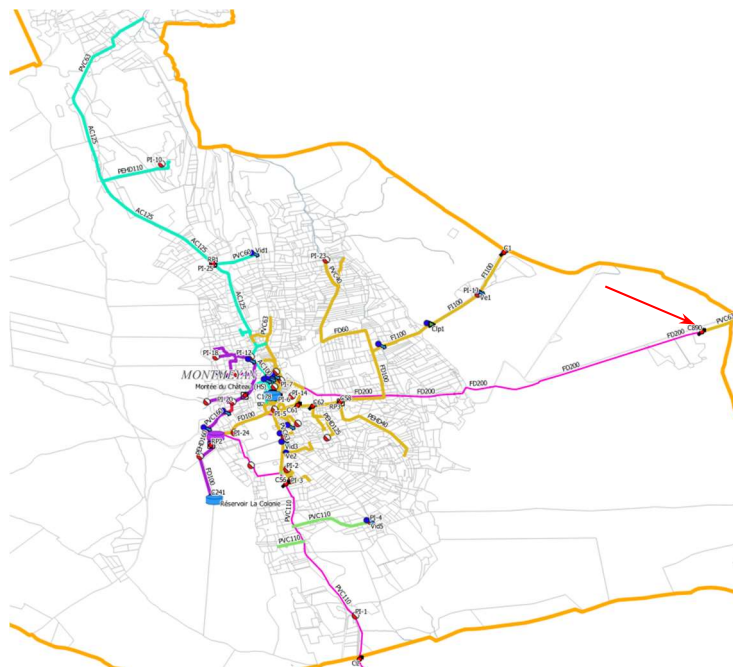


LOCALISATION DU POINT DE MESURE



DESCRIPTIF

Cf fiche compteur

TYPE DE POINT DE MESURE

☒ Point équipé – télé-surveillé ☐ Point équipé dans le cadre de la campagne

PARAMETRES MESURES

☒ Volume
Pas de temps de mesure : 24h

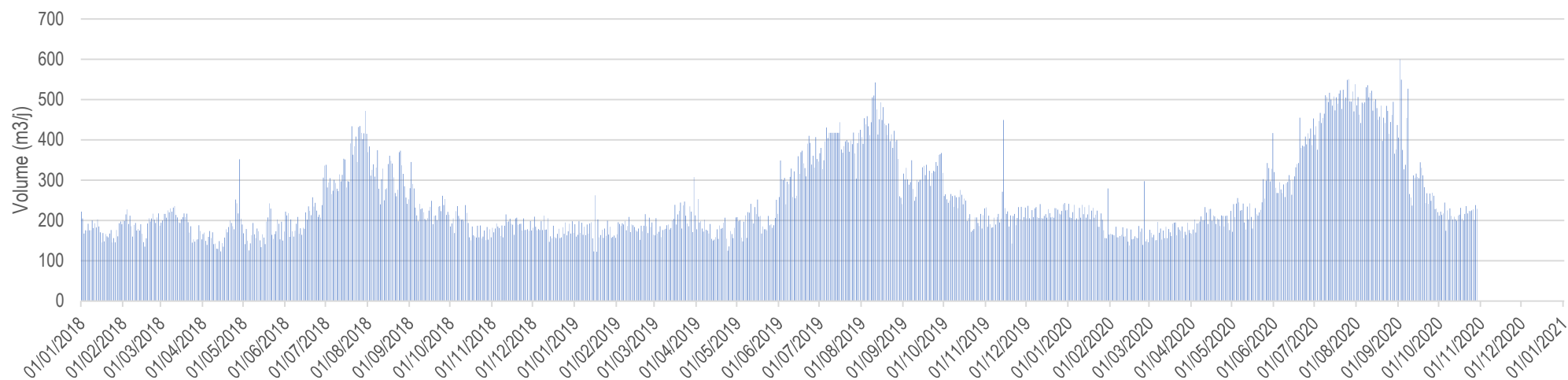
REMARQUES

RESULTATS

☐ DONNEES JOURNALIERES

Chronique analysée : 1/1/2018 au 31/12/2020

Volumes comptabilisés sur le compteur Régusse CD30



STATISTIQUES - Distribution 2018-2020

Maximum :	600 m3/j	
Percentile 95 :	466 m3/j	
Moyenne du mois de pointe :	410 m3/j	juillet
Moyenne des mois basse saison :	186 m3/j	(janvier à mars inclus)