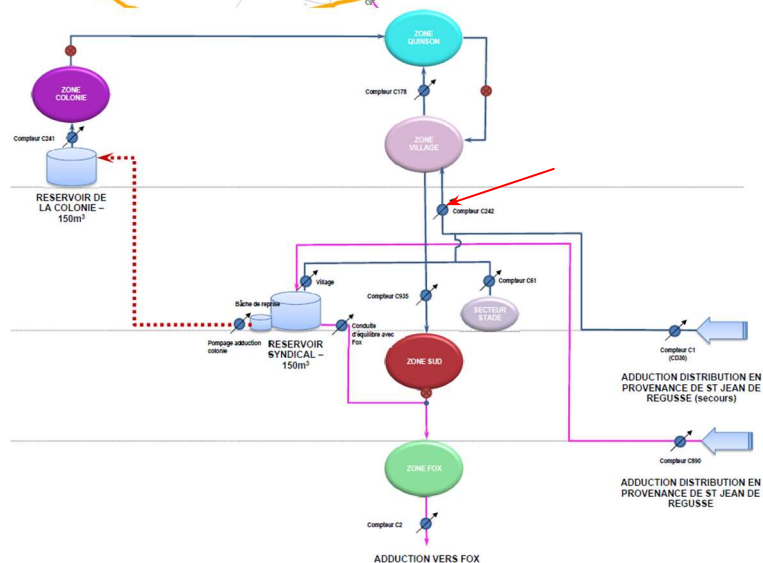
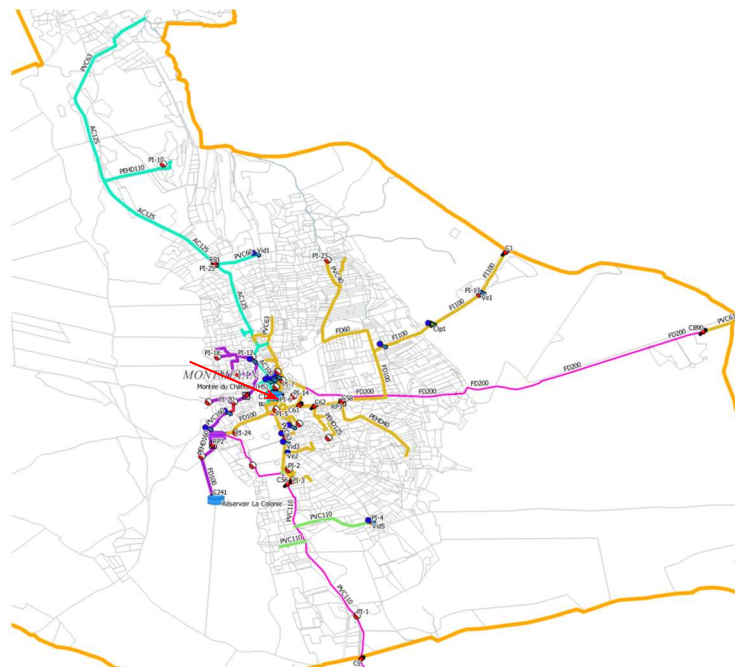


LOCALISATION DU POINT DE MESURE



DESCRIPTIF

Cf fiche compteur

TYPE DE POINT DE MESURE

☒ Point équipé – télé-surveillé ☐ Point équipé dans le cadre de la campagne

PARAMETRES MESURES

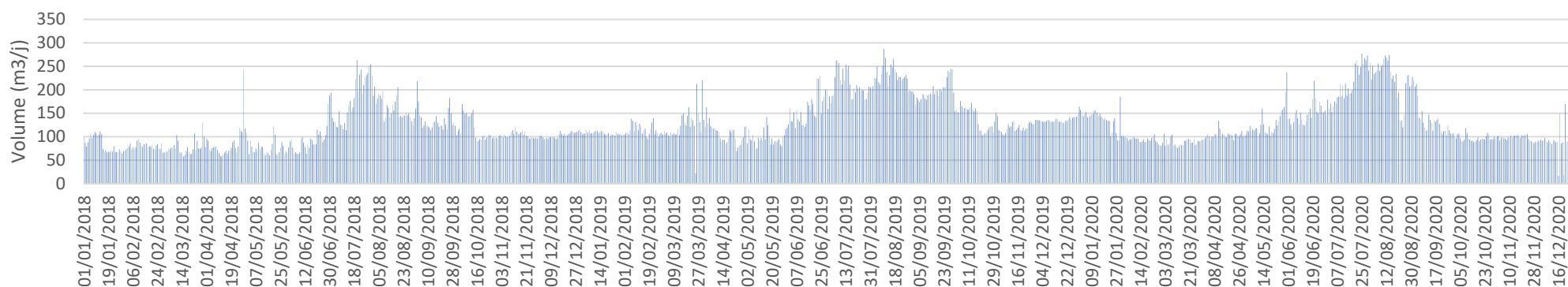
☒ Volume
Pas de temps de mesure : 15min

REMARQUES

RESULTATS
☐ DONNEES JOURNALIERES

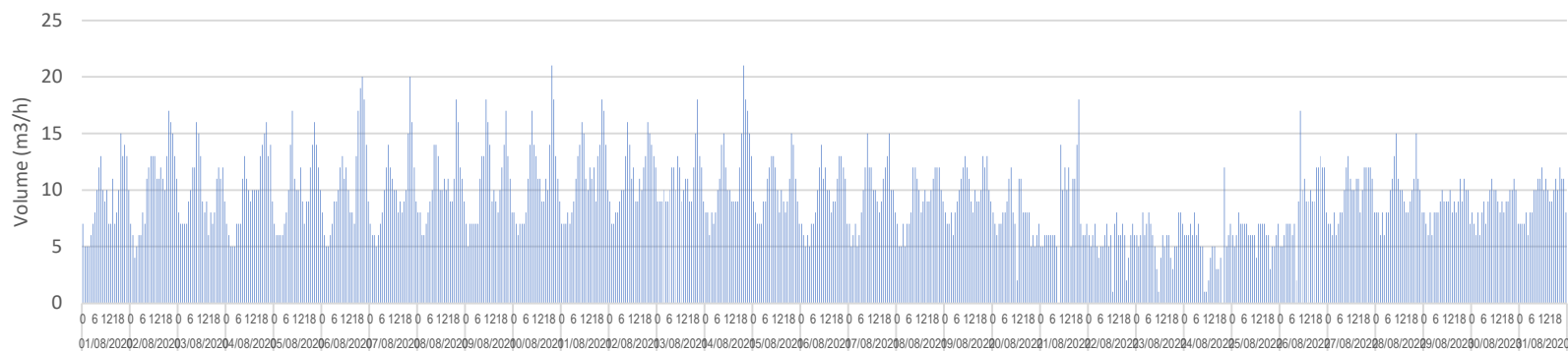
Chronique analysée : 1/1/2018 au 31/12/2020

Volumes comptabilisés par le compteur secto village

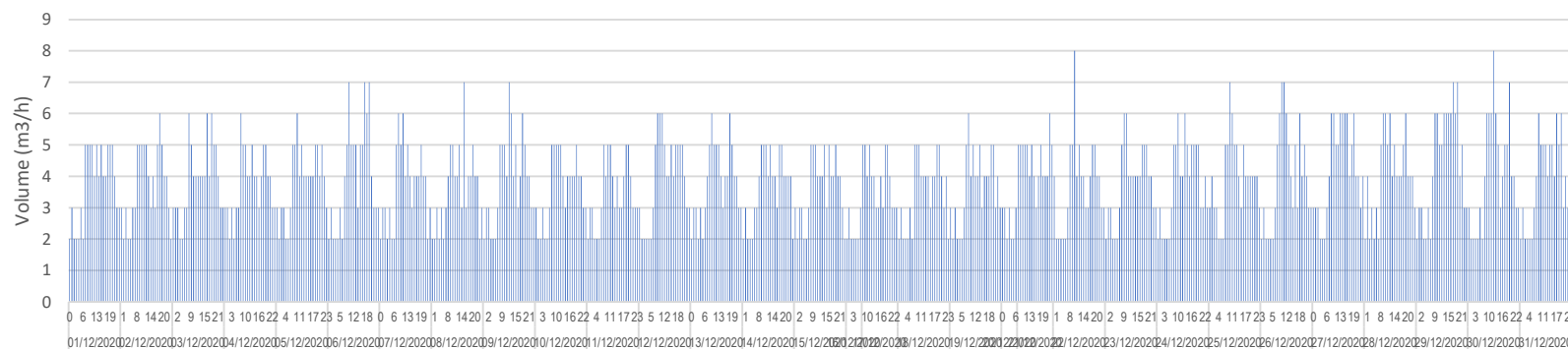


STATISTIQUES - Distribution 2018-2020

Maximum :	287 m3/j	
Percentile 95 :	232 m3/j	
Moyenne du mois de pointe :	204 m3/j	août
Moyenne des mois basse saison :	101 m3/j	(janvier à mars inclus)

RESULTATS
☐ **DONNEES HORAIRES**
Volumes horaires comptabilisés par le compteur secto village - août 2020

STATISTIQUES - Distribution août 2020 (mois de pointe)

Maximum :	21 m3/h
Moyenne :	2.3 m3/h
Minimum nocturne :	0 m3/h
Ratio de consommation nocturne :	20%
Débit de fuite estimé :	0 m3/h
Rendement estimé :	100%

Volumes horaires comptabilisés par le compteur secto village - décembre 2020

STATISTIQUES - Distribution décembre 2020

Maximum :	8 m3/h
Moyenne :	1.0 m3/h
Minimum nocturne :	2 m3/h
Ratio de consommation nocturne :	20%
Débit de fuite estimé :	1.6 m3/h
Rendement estimé :	81%