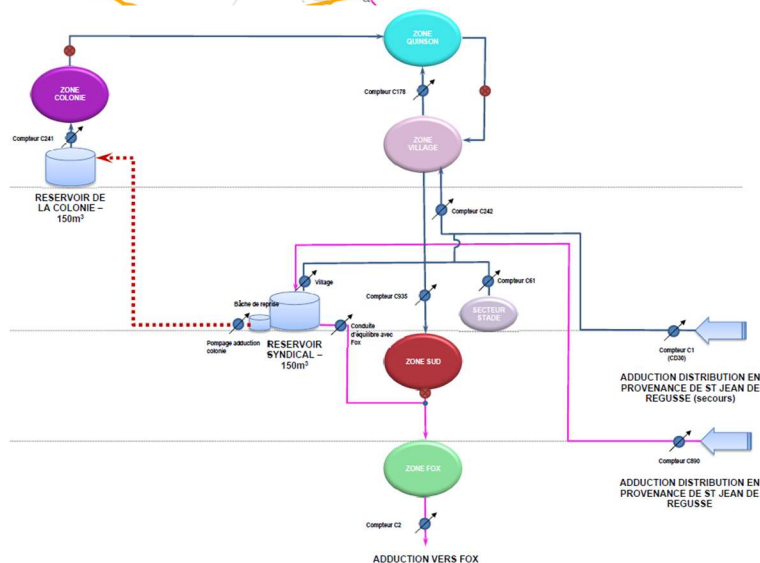
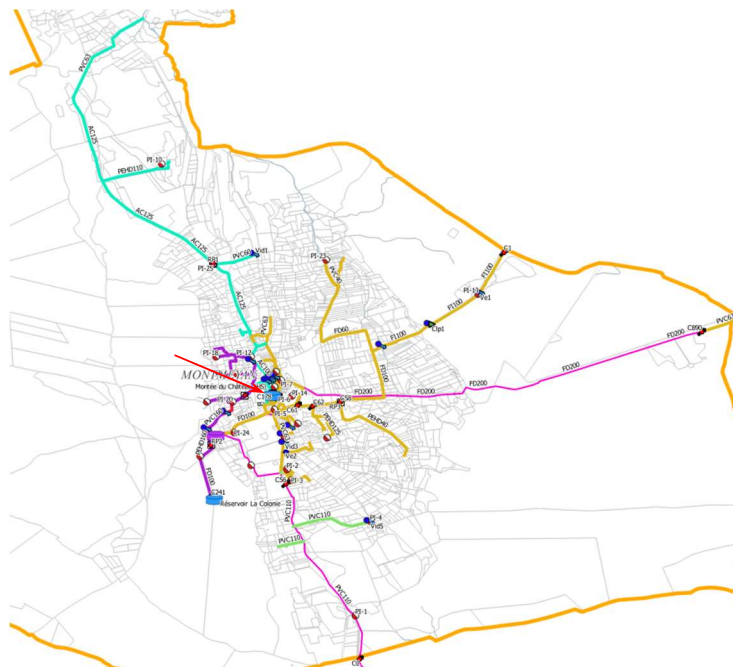


LOCALISATION DU POINT DE MESURE



DESCRIPTIF

Cf fiche compteur

TYPE DE POINT DE MESURE

☒ Point équipé – télésurveillé

☐ Point équipé dans le cadre de la campagne

PARAMETRES MESURES

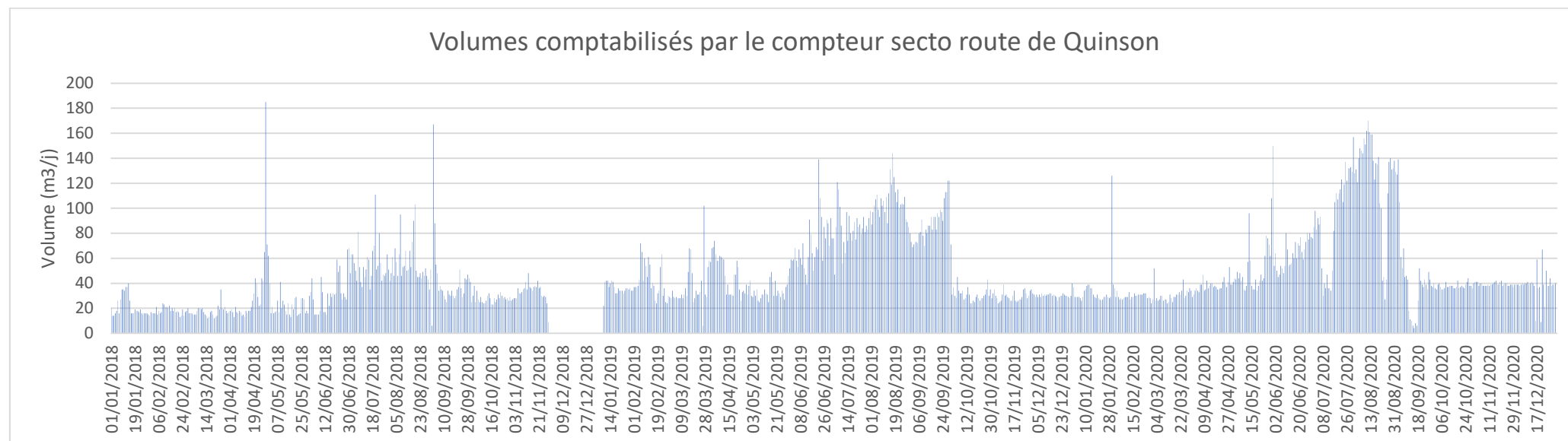
☒ Volume

Pas de temps de mesure : 15min

REMARQUES

RESULTATS
☐ DONNEES JOURNALIERES

Chronique analysée : 1/1/2018 au 31/12/2020

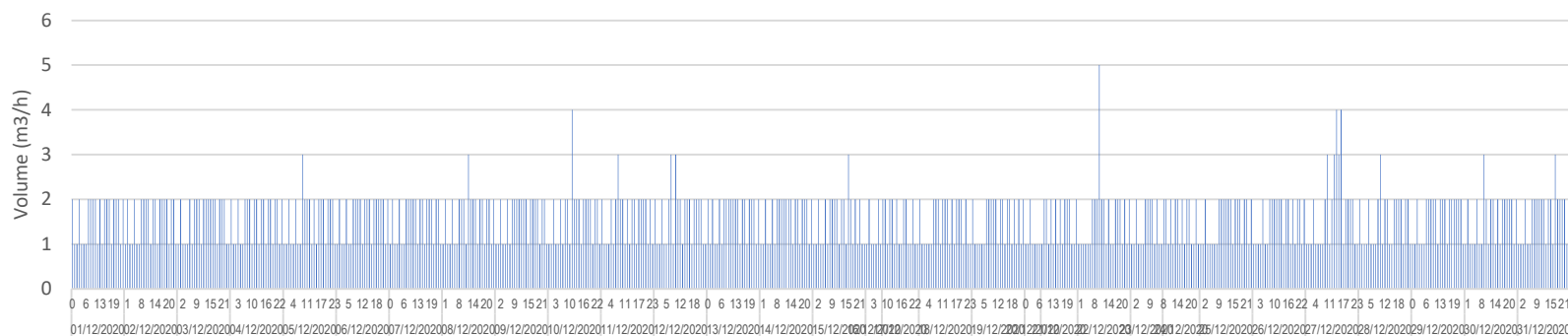


STATISTIQUES - Distribution 2018-2020

Maximum :	185 m³/j	
Percentile 95 :	112 m³/j	
Moyenne du mois de pointe :	95 m³/j	août
Moyenne des mois basse saison :	29 m³/j	(janvier à mars inclus)

RESULTATS
☐ **DONNEES HORAIRES**

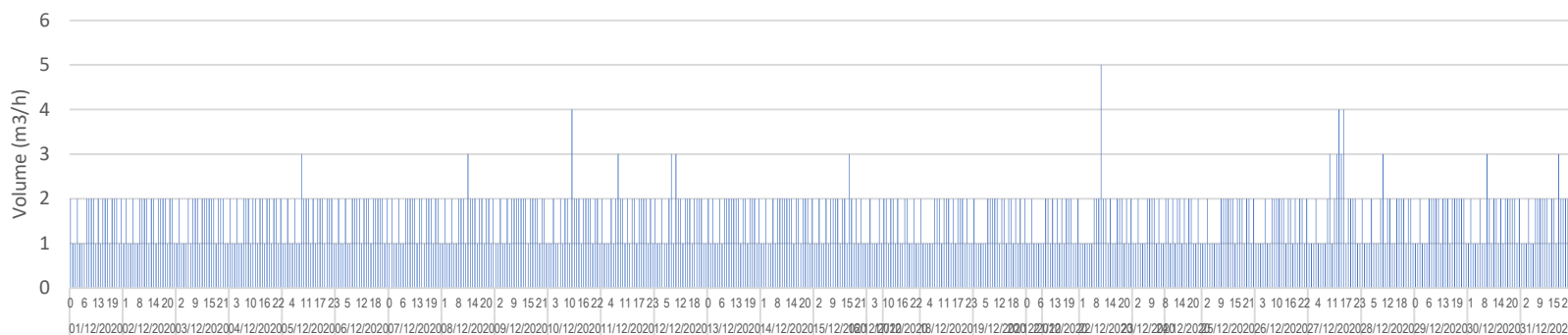
Volumes horaires comptabilisés par le compteur secto route de Quinson - août 2020



STATISTIQUES - Distribution août 2020 (mois de pointe)

Maximum :	12 m³/h
Moyenne :	1.3 m³/h
Minimum nocturne :	0 m³/h
Ratio de consommation nocturne :	20%
Débit de fuite estimé :	0 m³/h
Rendement estimé :	100%

Volumes horaires comptabilisés par le compteur secto route de Quinson - décembre 2020



STATISTIQUES - Distribution décembre 2020

Maximum :	5 m³/h
Moyenne :	0.4 m³/h
Minimum nocturne :	0.1 m³/h
Ratio de consommation nocturne :	20%
Débit de fuite estimé :	0.08 m³/h
Rendement estimé :	96%